

# **Jyske Bank**

## **Delårsrapport**

### **1. halvår 2017**

## Delårsrapport 1. halvår 2017

### Ledelsesberetning

Jyske Bank-koncernen i hovedtal	3
Sammendrag	4
Ledelsen udtaler	4
1. halvår 2017	5
Nedskrivninger på udlån mv. samt værdireguleringer af overtagne udlån	9
Beholdningsresultat	11
Bankaktiviteter	12
Realkreditaktiviteter	14
Leasingaktiviteter	16
Basis- og beholdningsresultat	17
Kapitalforhold og kapitalstyring	18
Likviditetsstyring	19
Øvrig information	21

### Påtegning

Ledelsespåtegning	22
-------------------	----

### Perioderegnskab

Resultatopgørelse og opgørelse af totalindkomst	23
Balance	24
Egenkapitalopgørelse	25
Kapitalopgørelse	26
Pengestrømsopgørelse i sammendrag	27
Noter	28
Jyske Bank A/S	43

Jyske Bank A/S  
 Vestergade 8-16  
 8600 Silkeborg  
 Telefon 89 89 89 89  
[www.jyskebank.dk](http://www.jyskebank.dk)  
 E-mail: [jyskebank@jyskebank.dk](mailto:jyskebank@jyskebank.dk)  
 CVR-nr. 17616617

## Jyske Bank-koncernen i hovedtal

BASISRESULTAT OG PERIODENS RESULTAT Mio. kr.	1. halvår 2017	1. halvår 2016	Indeks 17/16	2. kvrt. 2017	1. kvrt. 2017	4. kvrt. 2016	3. kvrt. 2016	2. kvrt. 2016	Året 2016
Netto renteindtægter	2.756	2.898	95	1.386	1.370	1.457	1.393	1.448	5.748
Netto gebyr- og provisionsindtægter	867	667	130	420	447	501	363	343	1.531
Kursreguleringer	443	379	117	97	346	232	170	169	781
Øvrige indtægter	207	130	159	147	60	79	48	73	257
Indtægter fra operationel leasing (netto)	-5	50	-	-21	16	-27	21	28	44
<b>Basisindtægter</b>	<b>4.268</b>	<b>4.124</b>	<b>103</b>	<b>2.029</b>	<b>2.239</b>	<b>2.242</b>	<b>1.995</b>	<b>2.061</b>	<b>8.361</b>
Basisomkostninger	2.778	2.498	111	1.388	1.390	1.335	1.275	1.230	5.108
<b>Basisresultat før nedskrivninger</b>	<b>1.490</b>	<b>1.626</b>	<b>92</b>	<b>641</b>	<b>849</b>	<b>907</b>	<b>720</b>	<b>831</b>	<b>3.253</b>
Nedskrivninger på udlån mv.	-120	67	-	-75	-45	-293	77	-105	-149
<b>Basisresultat</b>	<b>1.610</b>	<b>1.559</b>	<b>103</b>	<b>716</b>	<b>894</b>	<b>1.200</b>	<b>643</b>	<b>936</b>	<b>3.402</b>
Beholdningsresultat	457	-57	-	108	349	303	258	88	504
<b>Resultat før skat</b>	<b>2.067</b>	<b>1.502</b>	<b>138</b>	<b>824</b>	<b>1.243</b>	<b>1.503</b>	<b>901</b>	<b>1.024</b>	<b>3.906</b>
Skat	452	309	146	185	267	301	180	215	790
<b>Periodens resultat</b>	<b>1.615</b>	<b>1.193</b>	<b>135</b>	<b>639</b>	<b>976</b>	<b>1.202</b>	<b>721</b>	<b>809</b>	<b>3.116</b>

BALANCE I SAMMENDRAG, ULTIMO									
Mio. kr.									
Udlån	434.988	406.910	107	434.988	424.914	422.445	410.328	406.910	422.445
- heraf realkreditudlån	295.770	267.568	111	295.770	287.380	277.016	275.267	267.568	277.016
- heraf bankudlån, traditionelle bankudlån	98.575	96.454	102	98.575	96.298	94.151	93.984	96.454	94.151
- heraf bankudlån, nye boligudlån	11.722	11.369	103	11.722	14.227	17.427	13.917	11.369	17.427
- heraf repoudlån	28.921	31.519	92	28.921	27.009	33.851	27.160	31.519	33.851
Obligationer og aktier mv.	75.984	76.771	99	75.984	84.359	89.929	88.868	76.771	89.929
Aktiver i alt	579.856	564.450	103	579.856	570.198	586.703	562.477	564.450	586.703
Gæld til kreditinstitutter og centralbanker	13.700	30.350	45	13.700	15.260	19.941	10.690	30.350	19.941
Indlån	157.230	147.921	106	157.230	155.461	154.648	152.592	147.921	154.648
- heraf bankindlån	134.153	128.769	104	134.153	132.468	134.194	132.384	128.769	134.194
- heraf repoindlån og tripartyindlån	23.077	19.152	121	23.077	22.993	20.454	20.208	19.152	20.454
Udstedte obligationer til dagsværdi	285.494	256.357	111	285.494	276.502	271.212	264.793	256.357	271.212
Udstedte obligationer til amortiseret kostpris	42.032	45.674	92	42.032	45.738	51.028	50.564	45.674	51.028
Efterstillede kapitalindskud	4.332	2.146	202	4.332	2.133	2.131	2.134	2.146	2.131
Indehavere af hybrid kernekapital	1.468	0	-	1.468	1.479	1.476	1.471	0	1.476
Aktionærernes egenkapital	31.306	30.091	104	31.306	31.405	31.038	30.404	30.091	31.038
NØGLETAL									
Periodens resultat pr. aktie (kr.)*	17,8	12,7		7,0	10,7	13,1	7,8	8,7	33,5
Periodens resultat pr. aktie (udvandet) (kr.)*	17,8	12,7		7,0	10,7	13,1	7,8	8,7	33,5
Resultat før skat p.a. i pct. af primo egenkapital*	13,1	10,0		10,4	15,8	19,8	12,0	13,6	13,0
Periodens resultat p.a. i pct. af primo egenkapital*	10,2	7,9		8,0	12,3	15,7	9,6	10,8	10,3
Omkostninger i pct. af indtægter	65,1	60,6		68,4	62,1	59,5	63,9	59,7	61,1
Kapitalprocent	19,4	17,0		19,4	17,6	18,3	17,8	17,0	18,3
Egentlig kernekapitalprocent (CET1 %)	16,5	15,8		16,5	15,8	16,5	15,9	15,8	16,5
Individuelt solvensbehov (%)	10,0	10,3		10,0	9,9	10,0	10,1	10,3	10,0
Kapitalgrundlag (mio. kr.)	35.849	30.883		35.849	32.284	33.354	32.403	30.883	33.354
Vægtet risikoeksponering (mio. kr.)	184.452	182.071		184.452	183.278	182.195	181.887	182.071	182.195
Ultimokurs pr. aktie (kr.)	377	253		377	353	337	309	253	337
Indre værdi pr. aktie (kr.)	355	326		355	353	348	334	326	348
Kurs/indre værdi pr. aktie (kr.)	1,1	0,8		1,1	1,0	1,0	0,93	0,8	1,0
Antal heltidsmedarbejdere ultimo perioden	3.988	3.977		3.988	4.024	3.981	3.993	3.977	3.981

Sammenhænge fra resultatposter i Jyske Bank-koncernen i hovedtal og til resultatopgørelsen side 23 fremgår af side 17 i ledelsesberetningen.

\* Nøgletal er beregnet, som om den hybride kernekapital regnskabsmæssigt behandles som en forpligtelse.

## SAMMENDRAG

- **Resultat før skat 2.067 mio. kr. (1. halvår 2016: 1.502 mio. kr.), hvilket forrenter primo egenkapitalen med 13,1% p.a. (1. halvår 2016: 10,0% p.a.)**
- **Resultat efter skat 1.615 mio. kr. (1. halvår 2016: 1.193 mio. kr.), hvilket forrenter primo egenkapitalen med 10,2% p.a. (1. halvår 2016: 7,9% p.a.)**
- **Basisresultat 1.610 mio. kr. (1. halvår 2016: 1.559 mio. kr.)**
- **Underliggende stiger basisomkostninger med 1,7%**
- **Tilbageførsel af nedskrivninger på udlån mv. under basisresultat 120 mio. kr. (1. halvår 2016: udgiftsførte nedskrivninger på 67 mio. kr.)**
- **Kapitalprocent 19,4, heraf egentlig kernekapitalprocent 16,5 (ultimo 2016: 18,3 og 16,5)**
- **Igangværende aktietilbagekøbsprogram forhøjes med 1.000 mio. kr. og forlænges samtidig til 28. marts 2018 mod tidligere 29. september 2017**

## LEDELSEN UDTALER

I forbindelse med offentliggørelsen af delårsrapporten for 1. halvår 2017 udtaler ordførende direktør Anders Dam:

”Periodens resultat blev 1.615 mio. kr. efter skat og forrentede egenkapitalen med 10,2% p.a. i 1. halvår 2017 i overensstemmelse med målsætningen om 8-12%, hvilket anses for tilfredsstillende givet det lave renteniveau samt en reduktion i obligationsbeholdningen på ca. 15 mia. kr. siden ultimo 2016.

Siden 2011 har Jyske Bank deltaget i konsolideringen af den danske pengeinstitut- og realkreditsektor, hvilket har sat sig tydelige spor i koncernens markedsandele og samfundsmæssige betydning blandt penge- og realkreditinstitutter under dansk tilsyn.

	2012	2013	2014	2015	2016
Balance (% af BNP)	14,1	14,1	28,2	27,4	28,5
Udlån (markedsandel)	3,0	3,4	9,4	10,4	11,6
Indlån (markedsandel)	8,2	8,9	10,1	10,0	12,8

Kilde: Finanstilsynet

Der er fortsat stor interesse for koncernens produkter fra såvel nye som eksisterende kunder. Med en tilgang i nye bankboligudlån på aktuelt 90,3 mia. kr., skabt på kun 3,5 år, er det stadig muligt at nå et niveau på 100 mia. kr. i løbet af 1. halvår 2018. Ligeledes opleves en betydelig interesse for almindelige realkreditprodukter til såvel privat- som erhvervsformål. Også indenfor private banking, kapitalmarkeder og leasing noteres der stor kundeinteresse.

Som følge af den solide vækst, den tilfredsstillende indtjening samt den gradvise omlægning af kapitalstrukturen har bestyrelsen besluttet at forhøje det eksisterende aktietilbagekøbsprogram med 1 mia. kr. frem til 28. marts 2018”, slutter Anders Dam.

## 1. halvår 2017

### Væsentlige forhold

Primo maj 2017 implementerede Jyske Bank-koncernen en ny kundefokuseret organisation. Det sker for bedst muligt at tilgodese forskellige kundetyperes ønsker og behov og for at opnå den mest enkle og effektive kundebetjening og produktion. Det medførte følgende væsentlige forhold:

- Der er etableret tre kundevedtne enheder: Privat, Erhverv og Private Banking Danmark
- De kundevedtne funktioner i BRFKredit og Jyske Banks afdelingsnet er sammenlagt
- Administrative opgaver i tilknytning til kundebetjening er samlet i én koncernenhed

Ændringerne har medført nedlæggelse af ca. 60 stillinger. I 2. kvartal 2017 er der udgiftsført 22 mio. kr. i fratrædelsesomkostninger under Realkreditaktiviteter.

Omlægning af kapitalstrukturen fortsatte i 1. halvår med udstedelse af et ansvarligt lån på EUR 300 mio. Ultimo 1. halvår 2017 er der udstedt efterstillet kapital for 3,0% af den samlede vægtede risikoeksponering. I overensstemmelse med den langsigtede kapitalmålsætning er målet udstedelser på 3,5% af den samlede vægtede risikoeksponering, hvilket senest forventes opnået i 1. halvår 2018.

Koncernbestyrelsen har besluttet, at det igangværende aktietilbagekøbsprogram på 500 mio. kr., der gennemføres i perioden 1. marts – 29. september 2017, forhøjes med 1.000 mio. kr. og samtidig forlænges til 28. marts 2018. Jyske Bank har pr. dags dato opkøbt 1.073.700 aktier under programmet. Siden 9. november 2015 er der samlet tilbagekøbt 7,32% af aktiekapitalen.

Pr. 31. marts 2017 overtog Jyske Bank administrationsselskabet Jyske Invest Fund Management A/S. Jyske Invest Fund Management fortsætter som et 100% ejet datterselskab i Jyske Bank-koncernen. Overdragelsen har øget antal heltidsmedarbejdere i Jyske Bank-koncernen med 27. I 2. kvartal 2017 har overdragelsen medført en stigning i basisomkostninger under Bankaktiviteter på ca. 7 mio. kr. Stigningen modsvares af en tilsvarende stigning i øvrige gebyrindtægter.

Den 17. maj 2017 blev der i Gibraltar afsagt dom til fordel for sagsøgerne i retssagen anlagt mod Jyske Bank Gibraltar af 16 tidligere klienter hos advokatfirmaet Marrache & Co. Dommeren konkluderer, at der påhviler banken et erstatningsansvar. Banken er uenig i dommerens konklusioner og har appelleret dommen. Resultatet af appelsagen forventes at foreligge inden udgangen af 2017. Der er i 2. kvartal 2017 foretaget en hensættelse på 105 mio. kr. til dækning af eventuel erstatning. Hensættelsen er udgiftsført som basisomkostninger under andre hensatte forpligtelser.

## Periodens resultat

Jyske Bank-koncernen opnåede i 1. halvår 2017 et resultat før skat på 2.067 mio. kr. Beregnet skat udgjorde 452 mio. kr., og resultat efter skat udgjorde 1.615 mio. kr.

Resultat efter skat forrentede primo egenkapitalen med 10,2% p.a. mod 7,9% p.a. i tilsvarende periode i 2016.

<b>BASISRESULTAT OG PERIODENS RESULTAT</b>	<b>1. halvår</b>	<b>1. halvår</b>	<b>Indeks</b>	<b>2. kvrt.</b>	<b>1. kvrt.</b>	<b>4. kvrt.</b>	<b>3. kvrt.</b>	<b>2. kvrt.</b>	<b>Året</b>
Mio. kr.	<b>2017</b>	<b>2016</b>	<b>17/16</b>	<b>2017</b>	<b>2017</b>	<b>2016</b>	<b>2016</b>	<b>2016</b>	<b>2016</b>
Netto renteindtægter	2.756	2.898	95	1.386	1.370	1.457	1.393	1.448	5.748
Netto gebyr- og provisionsindtægter	867	667	130	420	447	501	363	343	1.531
Kursreguleringer	443	379	117	97	346	232	170	169	781
Øvrige indtægter	207	130	159	147	60	79	48	73	257
Indtægter fra operationel leasing (netto)	-5	50	-	-21	16	-27	21	28	44
<b>Basisindtægter</b>	<b>4.268</b>	<b>4.124</b>	<b>103</b>	<b>2.029</b>	<b>2.239</b>	<b>2.242</b>	<b>1.995</b>	<b>2.061</b>	<b>8.361</b>
Basisomkostninger	2.778	2.498	111	1.388	1.390	1.335	1.275	1.230	5.108
<b>Basisresultat før nedskrivninger</b>	<b>1.490</b>	<b>1.626</b>	<b>92</b>	<b>641</b>	<b>849</b>	<b>907</b>	<b>720</b>	<b>831</b>	<b>3.253</b>
Nedskrivninger på udlån mv.	-120	67	-	-75	-45	-293	77	-105	-149
<b>Basisresultat</b>	<b>1.610</b>	<b>1.559</b>	<b>103</b>	<b>716</b>	<b>894</b>	<b>1.200</b>	<b>643</b>	<b>936</b>	<b>3.402</b>
Beholdningsresultat	457	-57	-	108	349	303	258	88	504
<b>Resultat før skat</b>	<b>2.067</b>	<b>1.502</b>	<b>138</b>	<b>824</b>	<b>1.243</b>	<b>1.503</b>	<b>901</b>	<b>1.024</b>	<b>3.906</b>
Skat	452	309	146	185	267	301	180	215	790
<b>Periodens resultat</b>	<b>1.615</b>	<b>1.193</b>	<b>135</b>	<b>639</b>	<b>976</b>	<b>1.202</b>	<b>721</b>	<b>809</b>	<b>3.116</b>

Basisresultatet stiger med 3% til 1.610 mio. kr. mod 1.559 mio. kr. i samme periode i 2016.

Netto renteindtægterne for 1. halvår 2017 falder med 5% sammenholdt med samme periode i 2016. Netto renteindtægterne er positivt påvirket af væksten i de nye boliglån og indførelsen af negative indlånsrenter på anfordringsindlån for erhvervs kunder. Disse forhold opvejer delvist det fortsatte pres på marginaler på især bankudlån til erhvervs kunder samt lavere obligationsrenteindtægter som følge af primært lavere genplaceringsrenter og sekundært reducerede obligationsbeholdninger. Sammenholdt med 1. halvår 2016 indeholder netto renteindtægterne tillige ca. 20 mio. kr. ekstra i renteudgifter til supplerende (Tier 2) kapital udstedt i henholdsvis juni 2016 og april 2017.

Netto gebyr- og provisionsindtægter udgør 867 mio. kr. mod 667 mio. kr. i 1. halvår 2016 svarende til en stigning på 30%. Stigningen kan henføres til en gunstig udvikling på de finansielle markeder, der har medført afkastafhængige honorarer (39 mio. kr. mod 0 mio. kr. i samme periode sidste år) og et højere aktivitetsniveau inden for kapitalmarkedsaktiviteter samt boliglån og realkreditaktiviteter.

Kursreguleringer udgør 443 mio. kr. mod 379 mio. kr. i 1. halvår 2016. I 1. halvår 2017 har kunders forretninger vedrørende rentesikring haft en positiv påvirkning på 123 mio. kr. heraf 27 mio. kr. i 2. kvartal 2017 som følge af stigende lange markedsrenter og forbedret kreditkvalitet på kunderne. I tillæg hertil har den fortsatte indsnævring af kreditspænd på danske realkreditobligationer især i 1. kvartal 2017 haft en væsentlig positiv påvirkning.

Øvrige indtægter for 1. halvår 2017 udgør 207 mio. kr. mod 130 mio. kr. i 1. halvår 2016. Stigningen i 2. kvartal 2017 kan henføres til en indtægt på 96 mio. kr. vedrørende salg af en domicilejendom.

Basisomkostningerne udgør 2.778 mio. kr. i 1. halvår 2017 svarende til en stigning på 11% sammenholdt med samme periode i 2016. Fraregnet engangsomkostninger stiger basisomkostningerne med 1,7% sammenholdt med 1. halvår 2016. Der er udgiftsført engangsomkostninger på i alt 237 mio. kr. fordelt på 110 mio. kr. i 1. kvartal 2017 vedrørende nedskrivning af immaterielle aktiver og udgifter til jubilæumsaktiviteter i forbindelse med Jyske Banks 50 års fødselsdag, herunder 32 mio. kr. til aktier til medarbejderne, og 127 mio. kr. i 2. kvartal 2017 fordelt på 105 mio. kr. vedrørende hensættelse til eventuel erstatning i retssagen på Gibraltar og 22 mio. kr. i fratrædelsesomkostninger i forbindelse med organisationstilpasningen annonceret primo maj 2017. Sidstnævnte er udgiftsført under Realkreditaktiviteter, mens øvrige er udgiftsført under Bankaktiviteter.

Under basisresultatet er der tilbageført nedskrivninger på 120 mio. kr. i 1. halvår 2017 mod udgiftsførte nedskrivninger på 67 mio. kr. i samme periode sidste år. For yderligere beskrivelse af nedskrivningerne henvises til side 9.

## Forretningsomfang og finansiell stilling

BALANCE I SAMMENDRAG, ULTIMO Mio. kr.	1. halvår 2017	1. halvår 2016	Indeks 17/16	2. kvrt. 2017	1. kvrt. 2017	4. kvrt. 2016	3. kvrt. 2016	2. kvrt. 2016	Året 2016
Udlån	434.988	406.910	107	434.988	424.914	422.445	410.328	406.910	422.445
- heraf realkreditudlån	295.770	267.568	111	295.770	287.380	277.016	275.267	267.568	277.016
- heraf bankudlån, traditionelle bankudlån	98.575	96.454	102	98.575	96.298	94.151	93.984	96.454	94.151
- heraf bankudlån, nye boligudlån	11.722	11.369	103	11.722	14.227	17.427	13.917	11.369	17.427
- heraf repoudlån	28.921	31.519	92	28.921	27.009	33.851	27.160	31.519	33.851
Obligationer og aktier mv.	75.984	76.771	99	75.984	84.359	89.929	88.868	76.771	89.929
Aktiver i alt	579.856	564.450	103	579.856	570.198	586.703	562.477	564.450	586.703
Gæld til kreditinstitutter og centralbanker	13.700	30.350	45	13.700	15.260	19.941	10.690	30.350	19.941
Indlån	157.230	147.921	106	157.230	155.461	154.648	152.592	147.921	154.648
- heraf bankindlån	134.153	128.769	104	134.153	132.468	134.194	132.384	128.769	134.194
- heraf repoindlån og tripartyindlån	23.077	19.152	121	23.077	22.993	20.454	20.208	19.152	20.454
Udstedte obligationer til dagsværdi	285.494	256.357	111	285.494	276.502	271.212	264.793	256.357	271.212
Udstedte obligationer til amortiseret kostpris	42.032	45.674	92	42.032	45.738	51.028	50.564	45.674	51.028
Efterstillede kapitalindskud	4.332	2.146	202	4.332	2.133	2.131	2.134	2.146	2.131
Indehavere af hybrid kernekapital	1.468	0	-	1.468	1.479	1.476	1.471	0	1.476
Aktionærernes egenkapital	31.306	30.091	104	31.306	31.405	31.038	30.404	30.091	31.038

Realkreditudlån udgør 296 mia. kr. ultimo 1. halvår 2017 svarende til en stigning på 19 mia. kr. sammenholdt med ultimo 2016. Der er dags dato ydet nye boliglån for 90,3 mia. kr. Ultimo 2016 var der ydet nye boliglån for 79,5 mia. kr.

Målsætningen er uændret, at koncernens boligrelaterede udlån øges med 100 mia. kr. i forhold til primo 2014. På erhverv er målsætningen, at realkreditudlånet vokser med 20 mia. kr. over en 5 års periode. Væksten har siden primo 2014 været på 15,8 mia. kr., heraf 3,4 mia. kr. i 1. halvår 2017.

Traditionelle bankudlån stiger til 99 mia. kr. ultimo 1. halvår 2017 mod 94 mia. kr. ultimo 2016. Stigningen kan primært henføres til erhvervslån.

Bankindlån ekskl. repoindlån udgør 134 mia. kr. ultimo 1. halvår 2017, hvilket er på niveau med ultimo 2016. S sammensætningen af bankindlån ekskl. repoindlån er uændret. Anfordringsmidler udgør ca. 77%.

Ultimo 1. halvår 2017 udgør forretningsomfanget inden for kapitalforvaltning 130 mia. kr. mod 127 mia. kr. ultimo 2016.

Ved udgangen af 1. halvår 2017 udgjorde aktionærernes egenkapital 31,3 mia. kr. mod 31,0 mia. kr. ultimo 2016.



## Nedskrivninger på udlån mv. samt værdireguleringer af overtagne udlån

Under basisresultatet er der tilbageført 120 mio. kr. i nedskrivninger på udlån mv. mod en udgift på 67 mio. kr. i samme periode i 2016. I den regulatoriske regnskabsopstilling er der tilbageført 17 mio. kr. i nedskrivninger på udlån mv. Forskellen til nedskrivninger under basisresultatet skyldes reklassifikation vedrørende nedskrivninger på værdiforringede udlån.

Tilgangen af nye nedskrivningsengagementer fortsætter med at være på et lavt niveau for både erhvervs- og privatkunder, og der opleves et mindre nedskrivningsbehov for eksisterende nødlidende engagementer.

For erhvervs kunder er forbedringerne bredt funderet på tværs af brancher. I 1. halvår 2017 er der netto tilbageført 87 mio. kr. på landbrug. For erhvervs kunder inden for realkreditaktiviteter er nedskrivningerne præget af en forøgelse af nedskrivningerne på få svært omsættelige panter.

I 1. halvår 2017 er der indgået 230 mio. kr. på tidligere afskrevne fordringer mod 116 mio. kr. i samme periode sidste år.

Ved udgangen af 1. halvår 2017 udgør ledelsesmæssige skøn 488 mio. kr., heraf 120 mio. kr. relateret til landbrug, mod henholdsvis 471 mio. kr. og 235 mio. kr. ultimo 2016.

<b>UDLÅN OG GARANTIER SAMT VÆRDIREGULERINGER PÅ UDLÅN MV.</b> Mio. kr.	<b>1. halvår 2017</b>	<b>1. halvår 2016</b>	<b>Indeks 17/16</b>	<b>2. kvrt. 2017</b>	<b>1. kvrt. 2017</b>	<b>4. kvrt. 2016</b>	<b>3. kvrt. 2016</b>	<b>2. kvrt. 2016</b>	<b>Året 2016</b>
Udlån og garantier	453.525	422.554	107	453.525	441.940	438.592	426.124	422.554	438.592
Nedskrivnings- og hensættelsessaldo	5.710	6.716	85	5.710	5.790	5.937	6.482	6.716	5.937
Individuelle nedskrivninger mv.	4.461	5.107	87	4.461	4.518	4.640	4.806	5.107	4.640
Gruppervise nedskrivninger mv.	1.249	1.609	78	1.249	1.272	1.297	1.676	1.609	1.297
Værdiregulering af overtagne udlån:									
Underkurssaldo på overtagne udlån, primo	879	1.548	57	782	879	1.145	1.238	1.420	1.548
Positive værdireguleringer (renteindtægter)	103	159	65	31	72	100	91	97	350
Negative værdireguleringer (tabsafskrevet)	62	151	41	37	25	166	2	85	319
Underkurssaldo på overtagne udlån, ultimo	714	1.238	58	714	782	879	1.145	1.238	879
Samlet saldo for nedskrivninger på udlån mv. og underkurssaldo på overtagne udlån	6.424	7.954	81	6.424	6.572	6.816	7.627	7.954	6.816
Non-performing udlån og garantier:									
Udlån og garantier før nedskrivninger og hensættelser inkl. underkurs	20.647	24.939	83	20.647	21.966	22.936	22.747	24.939	22.936
Nedskrivninger og hensættelser	5.384	6.290	86	5.384	5.561	5.730	6.048	6.290	5.730
Underkurs på overtagne udlån	664	1.203	55	664	730	857	1.118	1.203	857
Udlån og garantier efter nedskrivninger	14.599	17.446	84	14.599	15.675	16.349	15.581	17.446	16.349
NPL ratio	3,2%	4,1%		3,2%	3,5%	3,7%	3,6%	4,1%	3,7%
NPL dækningsgrad	29,3%	30,0%		29,3%	28,6%	28,7%	31,5%	30,0%	28,7%
Rentenulstillede udlån og udlån med 90-dages overtræk/restance	2.220	2.835	78	2.220	2.187	2.281	2.841	2.835	2.281
Driftsmæssige nedskrivninger på udlån mv.	-17	226	-	-44	27	-193	168	-8	201
Driftsmæssige tab	494	395	125	173	321	445	456	269	1.296

NEDSKRIVINGS- OG HENSÆTTELSESSALDO / UDLÅN OG GARANTIER					Jyske Bank-koncernen	
Mio. kr./%	Udlån og garantier		Nedskrivnings- og hensættelsessaldo		Nedskrivningsprocent	
	2. kvrt. 2017	4. kvrt. 2016	2. kvrt. 2017	4. kvrt. 2016	2. kvrt. 2017	4. kvrt. 2016
Mælkeproducenter	805	889	616	722	43%	45%
Svineavl	1.180	1.237	376	431	24%	26%
<b>I alt</b>	<b>1.985</b>	<b>2.126</b>	<b>992</b>	<b>1.153</b>	<b>33%</b>	<b>35%</b>

For Jyske Bank-koncernen udgør den samlede nedskrivningsprocent på mælkeproducenter og svineavl ultimo 1. halvår 2017 33% af udlån og garantier mod 35% ultimo 2016. For mælkeproducenter og svineavl er nedskrivningsprocenterne henholdsvis 43% og 24%. Ultimo 1. halvår 2017 ligger afregningspriserne for både mælk og svin væsentligt over de historisk lave prisniveauer i sommeren 2016. På baggrund af de lave priser i 2015 og 2016 og deraf store underskud forventes der fortsat en forværring for de svageste mælkeproducenter og svineavlere. Trods prisstigningerne på især svineprodukter vil en del af landmændene fortsat have likviditetsbehov i 2017 som følge af underskuddene i 2016. Grundet det høje gælds niveau, der for en stor dels vedkommende er variabelt forrentet, har mange landmænd fortsat en betydelig rentefølsomhed.

Den samlede saldo for nedskrivninger på udlån mv. og underkurs på overtagne udlån udgør 1,4% af de samlede udlån og garantier. I 1. halvår 2017 er der tabsafskrevet 494 mio. kr., hvilket medvirker til reduktion af nedskrivningssaldoen. I 1. halvår 2016 blev der tabsafskrevet 395 mio. kr.

Koncernen er i visse situationer nødsaget til at lempe aftalte vilkår og betingelser på kunder i økonomiske vanskeligheder for at minimere koncernens tab (forbearance). Uanset kundens efterfølgende efterlevelse af vilkårene, er kunden omfattet af forbearance i mindst to år. Definitionen af forbearance følger EBAs tekniske standarder. Ultimo 2. kvartal 2017 udgør udlån mv. med kreditlempelser 4,3% mod 4,7% ultimo 2016.

Non-performing udlån omfatter kunder med individuel værdiforringelse (nedskrivninger) og kunder med høj eller fuld risiko samt kunder med 90 dages overtræk. Er non-performing kriterierne ikke længere opfyldt, og er der tidligere givet kreditlempelser, er kunder fortsat omfattet af non-performing i mindst et år fra kreditlempelserne er givet. Definitionen af non-performing følger EBAs tekniske standarder. Non-performing udlån udgør ultimo 2. kvartal 2017 3,2% mod 3,7% ultimo 2016.

Ved udgangen af 1. halvår 2017 har koncernen ingen eksponeringer, der udgør mere end 10% af det justerede kapitalgrundlag. Koncernen har 3 eksponeringer, der ligger mellem 5% og 7,5% af det justerede kapitalgrundlag, og 1 eksponering, der ligger mellem 7,5% og 10% af det justerede kapitalgrundlag. Samme forhold gjorde sig gældende ved udgangen af 1. halvår 2016.

## Beholdningsresultat

BEHOLDNINGSRESULTAT Mio. kr.	1. halvår 2017	1. halvår 2016	Indeks 17/16	2. kvrt. 2017	1. kvrt. 2017	4. kvrt. 2016	3. kvrt. 2016	2. kvrt. 2016	Året 2016
Netto renteindtægter	192	221	87	94	98	91	105	107	417
Netto gebyr- og provisionsindtægter	0	-2	-	0	0	0	-1	-1	-3
Kursreguleringer	238	-287	-	16	222	217	157	-20	87
Øvrige indtægter	43	26	165	6	37	1	3	10	30
<b>Indtægter</b>	<b>473</b>	<b>-42</b>	<b>-</b>	<b>116</b>	<b>357</b>	<b>309</b>	<b>264</b>	<b>96</b>	<b>531</b>
Omkostninger	16	15	107	8	8	6	6	8	27
<b>Beholdningsresultat før nedskrivninger</b>	<b>457</b>	<b>-57</b>	<b>-</b>	<b>108</b>	<b>349</b>	<b>303</b>	<b>258</b>	<b>88</b>	<b>504</b>
Nedskrivninger på udlån mv.	0	0	-	0	0	0	0	0	0
<b>Beholdningsresultat</b>	<b>457</b>	<b>-57</b>	<b>-</b>	<b>108</b>	<b>349</b>	<b>303</b>	<b>258</b>	<b>88</b>	<b>504</b>

Beholdningsresultat for 1. halvår 2017 udgør 457 mio. kr. mod -57 mio. kr. i tilsvarende periode i 2016. Isoleret set for 2. kvartal udgør beholdningsresultatet 108 mio. kr. mod 88 mio. kr. i 2. kvartal 2016.

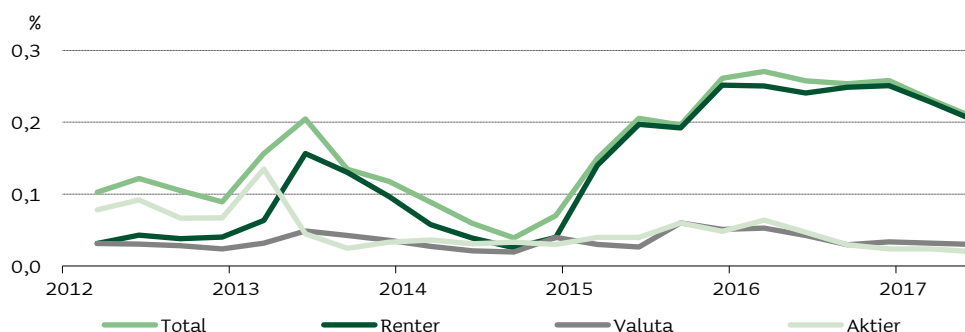
Indsnævring af kreditspænd har resulteret i væsentlige positive kursreguleringer på beholdningen af danske realkreditobligationer. Hertil kommer i mindre omfang positive kursreguleringer på bankens beholdning af øvrige kreditpapirer.

Netto renteindtægterne er lavere sammenlignet med 1. halvår 2016. Dette kan primært henføres til lavere obligationsbeholdninger.

### Markedsrisiko

Den samlede Value-at-Risk på rente-, valuta- og aktierisiko opgøres ved udgangen af 2. kvartal 2017 (opgjort med 1 dags horisont og 99% sandsynlighed) til 62 mio. kr. mod 77 mio. kr. ultimo 2016. Den totale VaR er reduceret i tråd med bankens strategi om et lavere risikoniveau, og realkreditbeholdningerne er generelt nedbragt over første halvår af 2017, hvilket har bidraget til en reduktion i VaR på renter med 14 mio. kr. over de to første kvartaler.

Udvikling i Value-at-Risk i procent af egenkapital



## Segmentoplysninger

Forretningssegmenterne afspejler samtlige aktiviteter i bank, realkredit og leasing inklusiv de investeringsaktiviteter, der knytter sig til kundernes almindelige forretninger. Beholdningsresultatet i de juridiske enheder knyttes til de pågældende enheders aktiviteter.

## Bankaktiviteter

RESULTATOPGØRELSE I									
SAMMENDRAG									
Mio. kr.	1. halvår	1. halvår	Indeks	2. kvrt.	1. kvrt.	4. kvrt.	3. kvrt.	2. kvrt.	Året
	2017	2016	17/16	2017	2017	2016	2016	2016	2016
Netto renteindtægter	1.604	1.810	89	800	804	841	838	886	3.489
Netto gebyr- og provisionsindtægter	805	645	125	393	412	451	318	339	1.414
Kursreguleringer	424	347	122	82	342	228	160	153	735
Øvrige indtægter	183	96	191	136	47	66	31	55	193
<b>Basisindtægter</b>	<b>3.016</b>	<b>2.898</b>	<b>104</b>	<b>1.411</b>	<b>1.605</b>	<b>1.586</b>	<b>1.347</b>	<b>1.433</b>	<b>5.831</b>
Basisomkostninger	2.253	2.015	112	1.117	1.136	1.073	1.015	988	4.103
<b>Basisresultat før nedskrivninger på udlån</b>	<b>763</b>	<b>883</b>	<b>86</b>	<b>294</b>	<b>469</b>	<b>513</b>	<b>332</b>	<b>445</b>	<b>1.728</b>
Nedskrivninger på udlån mv.	-256	80	-	-113	-143	-276	74	-125	-122
<b>Basisresultat</b>	<b>1.019</b>	<b>803</b>	<b>127</b>	<b>407</b>	<b>612</b>	<b>789</b>	<b>258</b>	<b>570</b>	<b>1.850</b>
Beholdningsresultat	393	-79	-	88	305	267	236	57	424
<b>Resultat før skat</b>	<b>1.412</b>	<b>724</b>	<b>195</b>	<b>495</b>	<b>917</b>	<b>1.056</b>	<b>494</b>	<b>627</b>	<b>2.274</b>

BALANCE I SAMMENDRAG, ULTIMO									
Mio. kr.									
Udlån	123.484	125.036	99	123.484	122.224	130.564	120.573	125.036	130.564
- heraf bankudlån traditionelle udlån	82.841	82.148	101	82.841	80.988	79.286	79.496	82.148	79.286
- heraf bankudlån, nye boligudlån	11.722	11.369	103	11.722	14.227	17.427	13.917	11.369	17.427
- heraf repoudlån	28.921	31.519	92	28.921	27.009	33.851	27.160	31.519	33.851
Aktiver i alt	242.937	253.883	96	242.937	244.613	262.151	240.577	253.883	262.151
Indlån	157.024	147.495	106	157.024	155.252	154.428	152.164	147.495	154.428
- heraf bankindlån	133.947	128.343	104	133.947	132.259	133.974	131.956	128.343	133.974
- heraf repoindlån og tripartyindlån	23.077	19.152	121	23.077	22.993	20.454	20.208	19.152	20.454
Udstedte obligationer	38.317	41.964	91	38.317	42.024	49.016	46.846	41.964	49.016

## Resultat før skat

Basisresultatet for bankaktiviteter udgør 1.019 mio. kr. og viser en fremgang på 27% sammenholdt med tilsvarende periode i 2016.

Netto renteindtægterne udgør 1.604 mio. kr. og ligger 11% under niveauet i 1. halvår 2016. De primære årsager til reduktionen er faldende rentemarginaler på bankudlån til erhvervs kunder og lavere genplaceringsrenter på likviditetsporteføljen. Likviditetsporteføljen på ca. 45 mia. kr. er en del af den strategiske balance- og risikostyring og er hovedsageligt placeret i danske realkreditobligationer med kortere varighed. Den strategiske balance- og risikostyring omfatter også anvendelse af finansielle instrumenter til risikoafdækning. Samlet set påvirker den strategiske balance- og risikostyring netto renteindtægterne i 1. halvår 2017 med 152 mio. kr. mod 221 mio. kr. i samme periode sidste år. En reduktion i handelsbeholdningen af obligationer påvirker ligeledes udviklingen i netto renteindtægter.

Den stigende volumen i de nye boliglån og indførelsen af negative indlånsrenter på anfordringsmidler fra erhvervs kunder bidrager positivt til nettorenteindtægterne og kompenserer delvist for ovennævnte. I 1. halvår 2017 er der indtægtsført 2 mio. kr. vedrørende fastforrentede boliglån udstedt til underkurs mod 24 mio. kr. i 1. halvår 2016. Indeholdt i netto renteindtægterne for 1. halvår 2017 er ca. 20 mio. kr. mere i renteudgifter til supplerende (Tier 2) kapital end i 1. halvår 2016 som følge af udstedelser i henholdsvis juni 2016 og april 2017.

Netto gebyr- og provisionsindtægterne stiger med 25% i forhold til 1. halvår 2016. Stigningen kan primært henføres til investeringsrelaterede indtægter, der er drevet af en gunstig udvikling på de finansielle markeder i især 1. kvartal 2017. Investeringsrelaterede gebyrindtægter er endvidere positivt påvirket med ca. 15 mio. kr. som følge af, at omlægning til nye produkter fremrykker produktgebyrer, der ellers ville være afregnet i 4. kvartal 2017. Lånesagsgebyrer viser fortsat fremgang og udgør 78 mio. kr. mod 33 mio. kr. i samme periode i 2016. Stigningen kan primært henføres til gebyrer på boliglån.

Kursreguleringer udgør 424 mio. kr. mod 347 mio. kr. i 1. halvår 2016. I 1. halvår 2017 har kunders forretninger vedrørende rentesikring haft en positiv påvirkning på 123 mio. kr. heraf 27 mio. kr. i 2. kvartal 2017. Såvel stigende lange markedsrenter som forbedret kreditkvalitet på kunderne har bidraget positivt. I samme periode sidste år var der en positiv påvirkning på 68 mio. kr. Indsnævring af kreditspænd på danske realkreditobligationer har i betydelig grad påvirket kursreguleringer på obligationsbeholdninger, herunder likviditetsporteføljen, positivt. Samlet set har den strategiske balance- og risikostyring påvirket kursreguleringer negativt med 14 mio. kr. i 1. halvår 2017 mod en negativ påvirkning på 95 mio. kr. i samme periode sidste år. Tillagt netto renteindtægter har den strategiske balance- og risikostyring haft en nettoeffekt på basisindtægterne på 138 mio. kr. i 1. halvår 2017 og 126 mio. kr. i 1. halvår 2016.

Øvrige indtægter udgør 183 mio. kr. mod 96 mio. kr. i 1. halvår 2016. Stigningen kan henføres til en gevinst på 96 mio. kr. på salg af en domicilejendom i 2. kvartal 2017.

Basisomkostningerne for 1. halvår 2017 udgør 2.253 mio. kr. mod 2.015 mio. kr. for samme periode i 2016. Stigningen kan primært henføres til engangsomkostninger på i alt 215 mio. kr. fordelt på 110 mio. kr. vedrørende nedskrivning af immaterielle aktiver og udgifter til jubilæumsaktiviteter i anledningen af Jyske Banks 50 års fødselsdag i 1. kvartal 2017 og 105 mio. kr. vedrørende hensættelse til eventuel erstatning i retssagen på Gibraltar i 2. kvartal 2017. Renset for engangsomkostninger stiger basisomkostningerne med 1%.

### **Forretningsomfang**

Traditionelle bankudlån udgør 83 mia. kr. mod 79 mia. kr. ultimo 2016. Fremgangen kan henføres til erhvervskunder. Bankindlån ekskl. repoindlån udgør 134 mia. kr. svarende til niveauet ultimo 2016.

## Realkreditaktiviteter

RESULTATOPGØRELSE I SAMMENDRAG	1. halvår	1. halvår	Indeks	2. kvrt.	1. kvrt.	4. kvrt.	3. kvrt.	2. kvrt.	Året
Mio. kr.	2017	2016	17/16	2017	2017	2016	2016	2016	2016
Bidragsindtægter mv. <sup>1</sup>	932	878	106	474	458	456	451	444	1.785
Øvrige netto renteindtægter	-34	-22	155	-19	-15	-15	-16	0	-53
Netto gebyr- og provisionsindtægter	116	62	187	53	63	79	66	27	207
Kursreguleringer	5	20	25	2	3	4	10	4	34
Øvrige indtægter	17	27	63	8	9	11	14	15	52
<b>Basisindtægter</b>	<b>1.036</b>	<b>965</b>	<b>107</b>	<b>518</b>	<b>518</b>	<b>535</b>	<b>525</b>	<b>490</b>	<b>2.025</b>
Basisomkostninger	437	401	109	225	212	217	219	198	837
<b>Basisresultat før nedskrivninger på udlån mv.</b>	<b>599</b>	<b>564</b>	<b>106</b>	<b>293</b>	<b>306</b>	<b>318</b>	<b>306</b>	<b>292</b>	<b>1.188</b>
Nedskrivninger på udlån mv.	120	-19	-	28	92	-12	-1	16	-32
<b>Basisresultat</b>	<b>479</b>	<b>583</b>	<b>82</b>	<b>265</b>	<b>214</b>	<b>330</b>	<b>307</b>	<b>276</b>	<b>1.220</b>
Beholdningsresultat	64	22	291	20	44	36	22	31	80
<b>Resultat før skat</b>	<b>543</b>	<b>605</b>	<b>90</b>	<b>285</b>	<b>258</b>	<b>366</b>	<b>329</b>	<b>307</b>	<b>1.300</b>

<sup>1</sup> Bidragsindtægter mv. består af bidragsindtægter samt rentemarginal på fælles fundede lån

BALANCE I SAMMENDRAG, ULTIMO									
Mio. kr.									
Realkreditudlån	295.770	267.568	111	295.770	287.380	277.016	275.267	267.568	277.016
Aktiver i alt	318.099	293.633	108	318.099	307.496	307.037	304.664	293.633	307.037
Udstedte obligationer	289.209	260.067	111	289.209	280.216	273.224	268.511	260.067	273.224

### Resultat før skat

Resultat før skat for realkreditaktiviteterne udgør 543 mio. kr. imod 605 mio. kr. i tilsvarende periode af 2016.

Bidragsindtægter mv. udgør 932 mio. kr. i 1. halvår 2017 mod 878 mio. kr. i 1. halvår 2016. Stigningen skyldes primært en større portefølje, navnlig inden for Privatområdet.

Øvrige nettorenteindtægter udgør minus 34 mio. kr. imod minus 22 mio. kr. i 1. halvår 2016. Den forøgede renteudgift skyldes den stigende negative rente, hvormed den interne rente fra fondsbeholdningen er faldet. Posten består primært af renteudgifter til seniorgæld i forbindelse med opfyldelse af SDO- og ratingkrav (udstedte seniorlån mv.), intern rente fra fondsbeholdningen samt diverse renteindtægter blandt andet fra øvrige udlån.

Netto gebyr- og provisionsindtægter mv. udgør 116 mio. kr. i 1. halvår 2017 mod 62 mio. kr. i 1. halvår 2016. Stigningen skyldes blandt andet stigende udlånsaktivitet samt ophør af gebyrrabat ved omlægning af lån til BRFKredit primo 2017.

Kursreguleringer mv. udgør en indtægt på 5 mio. kr. mod en indtægt på 20 mio. kr. i 1. halvår 2016. Forskellen på 15 mio. kr. kan henføres til en høj kursregulering af basisbeholdningen af obligationer i 1. halvår 2016.

Basisomkostninger udgør 437 mio. kr. i 1. halvår 2017 mod 401 mio. kr. i 1. halvår 2016. Forskellen kan henføres til dels fratrædelsesomkostninger på 22 mio. kr. i forbindelse med organisationstilpasningen i maj 2017, dels øgede udgifter til IT.

Basisresultat før nedskrivninger på udlån mv. udgør herefter 599 mio. kr. for 1. halvår 2017 mod 564 mio. kr. for 1. halvår af 2016.

Den samlede nedskrivning på udlån mv. for 1. halvår 2017 udgør en udgift på 120 mio. kr. mod en indtægt på 19 mio. kr. i 1. halvår 2016. Driftsvirkningen er i 1. halvår 2017 fordelt med en udgift på 53 mio. kr. på privatkunder (2016: udgift på 121 mio. kr.) og en udgift på 67 mio. kr. på erhvervs-kunder (2016: indtægt på 140 mio. kr.). Stigningen skyldes hovedsageligt en revurdering af værdien på få svært omsættelige panter i 1. kvartal 2017.

I forhold til det samlede udlån udgør driftsvirkningen af nedskrivningerne 0,04 pct. i 1. halvår 2017 mod -0,01 pct. i 1. halvår 2016.

Beholdningsresultatet udgør i 1. halvår 2017 en indtægt på 64 mio. kr. mod en indtægt på 22 mio. kr. i 1. halvår 2016. Beholdningsresultatet er tilfredsstillende set i lyset af den lave placeringsrente.

Fondsbeholdningen, som overvejende består af rentebærende instrumenter, er hovedsageligt placeret i realkreditobligationer med kort varighed og med begrænset rentefølsomhed samt finansielle instrumenter til risikoafdækning.

### **Forretningsomfang**

Den positive udvikling i forretningsomfanget i realkreditaktiviteter fortsætter i 1. halvår 2017 og udviser en vækst fra 277,0 mia. kr. ultimo 2016 til 295,8 mia. kr., svarende til 6,8%.

Udviklingen kan primært henføres til privatkunder, herunder koncernens boligudlansprodukter.

## Leasingaktiviteter

RESULTATOPGØRELSE I SAMMENDRAG									
Mio. kr.	1. halvår 2017	1. halvår 2016	Indeks 17/16	2. kvrt. 2017	1. kvrt. 2017	4. kvrt. 2016	3. kvrt. 2016	2. kvrt. 2016	Året 2016
Netto renteindtægter	254	232	109	131	123	175	120	118	527
Netto gebyr- og provisionsindtægter	-54	-40	135	-26	-28	-29	-21	-23	-90
Kursreguleringer	14	12	117	13	1	0	0	12	12
Øvrige indtægter	7	7	100	3	4	2	3	3	12
Indtægter fra operationel leasing (netto)	-5	50	-	-21	16	-27	21	28	44
<b>Basisindtægter</b>	<b>216</b>	<b>261</b>	<b>83</b>	<b>100</b>	<b>116</b>	<b>121</b>	<b>123</b>	<b>138</b>	<b>505</b>
Basisomkostninger	88	82	107	46	42	45	41	44	168
<b>Basisresultat før nedskrivninger på udlån mv.</b>	<b>128</b>	<b>179</b>	<b>72</b>	<b>54</b>	<b>74</b>	<b>76</b>	<b>82</b>	<b>94</b>	<b>337</b>
Nedskrivninger på udlån mv.	16	6	267	10	6	-5	4	4	5
<b>Resultat før skat</b>	<b>112</b>	<b>173</b>	<b>65</b>	<b>44</b>	<b>68</b>	<b>81</b>	<b>78</b>	<b>90</b>	<b>332</b>

BALANCE I SAMMENDRAG, ULTIMO									
Mio. kr.									
Udlån	15.734	14.306	110	15.734	15.310	14.865	14.488	14.306	14.865
Aktiver i alt	18.820	16.934	111	18.820	18.089	17.515	17.236	16.934	17.515
Indlån	206	426	48	206	209	220	428	426	220

### Resultat før skat

Segmentet leasing viser en fortsat positiv udvikling drevet af et højere udlån. Den høje aktivitet afspejles i både netto renteindtægter og netto gebyr- og provisionsindtægter.

Nettorenteindtægterne er i 2. kvartal 2017 positivt påvirket med 8 mio. kr. som vedrører ændret løbetidsskøn på periodiseringer af stiftelsesgebyrer m.v.

Indtægterne på operationelle leasingaftaler er negativt påvirket af et øget nedskrivningsbehov på porteføljen som følge af en øget ubalance mellem de fastsatte restværdier og realiserede som forventede markedsværdier på enkelte modeller.

Basisindtægterne er på baggrund af ovenstående forhold faldet med 17% i forhold til samme periode sidste år.

Basisomkostningerne viser en stigning på 7% i forhold til samme periode sidste år, hvilket kan henføres til øget kapacitetsbehov.

Nedskrivningsniveauet er acceptabelt på 16 mio. kr. år til dato.

### Forretningsomfang

Udlånet vokser med 10% i forhold til samme periode sidste år, som er opnået på baggrund af et stort nysalg. Der forventes fortsat positiv udvikling i udlånet i den kommende periode.



## Basis- og beholdningsresultat

Resultat før skat for 1. halvår 2017 fordelt på basis- og beholdningsresultat fremgår nedenfor.

FORDELING AF PERIODENS RESULTAT	1. halvår 2017				1. halvår 2016			
	Basis- resultat	Behold- nings- resultat	Reklassi- fikation	I alt	Basis- resultat	Behold- nings- resultat	Reklassi- fikation	I alt
Mio. kr.								
Netto renteindtægter	2.756	192	101	3.049	2.898	221	141	3.260
Netto gebyr- og provisionsindtægter	867	0	0	867	667	-2	0	665
Kursreguleringer	443	238	2	683	379	-287	18	110
Øvrige indtægter	207	43	0	250	130	26	0	156
Indtægter fra operationel leasing (netto)	-5	0	272	267	50	0	204	254
<b>Indtægter</b>	<b>4.268</b>	<b>473</b>	<b>375</b>	<b>5.116</b>	<b>4.124</b>	<b>-42</b>	<b>363</b>	<b>4.445</b>
Omkostninger	2.778	16	272	3.066	2.498	15	204	2.717
<b>Resultat før nedskrivninger på udlån mv.</b>	<b>1.490</b>	<b>457</b>	<b>103</b>	<b>2.050</b>	<b>1.626</b>	<b>-57</b>	<b>159</b>	<b>1.728</b>
Nedskrivninger på udlån mv.	-120	0	103	-17	67	0	159	226
<b>Resultat før skat</b>	<b>1.610</b>	<b>457</b>	<b>0</b>	<b>2.067</b>	<b>1.559</b>	<b>-57</b>	<b>0</b>	<b>1.502</b>

### Alternative resultatmål

De i ledelsesberetningen anvendte alternative resultatmål udgør værdifuld information for en regnskabslæser, da de giver et mere ensartet grundlag for at sammenligne regnskabsperioder. Der foretages ingen korrigerende posteringer, hvilket betyder, at periodens resultat er det samme i ledelsesberetningens alternative resultatmål og i IFRS-regnskabet.

Basisresultat er defineret som resultat før skat eksklusiv beholdningsresultat. Hermed opnås et bedre udtryk for kundeindtjeningen end i IFRS-regnskabet.

Beholdningsresultat er defineret som afkastet af koncernens beholdning af aktier, obligationer, afledte finansielle instrumenter og kapitalandele, dog ekskl. likviditetsberedskab og visse strategiske kapitalandele. Beholdningsresultatet er opgjort efter udgifter til funding og henførbare omkostninger.

Tabellen ovenfor viser sammenhænge fra resultatposter i Jyske Bank-koncernen i hovedtal side 3 og til resultatposter i IFRS-regnskabet side 23.

Reklassifikation omfatter følgende forhold

- Indtægter på 103 mio. kr. (1. halvår 2016: 159 mio. kr.) fra værdiforringede overtagne udlån reklassificeres fra renteindtægter til nedskrivninger på udlån
- Udgifter på 2 mio. kr. (1. halvår 2016: udgifter på 18 mio. kr.) fra kursreguleringer vedrørende balanceprincippet i BRFkredit reklassificeres fra kursreguleringer til renteindtægter.
- Driftsafskrivninger på 272 mio. kr. (1. halvår 2016: 204 mio. kr.) reklassificeres fra omkostninger til indtægter fra operationel leasing (netto)

Nedenfor defineres de yderligere nøgletal, der anføres i Jyske Bank-koncernen side 3:

”Periodens resultat pr. aktie”, ”Periodens resultat pr. aktie (udvandet)”, ”Resultat før skat p.a. i pct. af primo egenkapital” og ”Periodens resultat p.a. i pct. af primo egenkapital” er beregnet, som om den hybride kernekapital regnskabsmæssigt behandles som en forpligtelse. I tælleren er resultatet fratrukket renteudgifter til hybrid kernekapital, og nævneren beregnes som egenkapitalen eksklusiv hybrid kernekapital.

”Omkostninger i pct. af indtægter” er beregnet som Basisomkostninger divideret med Basisindtægter.

## Kapitalforhold og kapitalstyring

I modsætning til 1. kvartal 2017 indregnes det løbende overskud igen i kapitalgrundlaget pr. 30. juni 2017. Eftersom der ikke foreligger en udbyttepolitik, er det et krav, at indregningen sker med fradrag af et forventet udbytte ud fra de seneste tre års udbytte. I 2014 blev der ikke udbetalt udbytte. I 2015 og 2016 blev der udbetalt udbytte svarende til en udbytteprocent på henholdsvis 20% og 16%. Der fratrækkes 16% inden indregning af det løbende overskud.

KAPITAL- OG KERNEKAPITALPROCENT	2. kvrt. 2017	1. kvrt. 2017	4. kvrt. 2016	3. kvrt. 2016	2. kvrt. 2016	Ultimo 2016
Kapitalprocent	19,4	17,6	18,3	17,8	17,0	18,3
Kernekapitalprocent inkl. hybrid kapital	17,6	17,0	17,7	17,1	16,2	17,7
Egentlig kernekapitalprocent (CET1)	16,5	15,8	16,5	15,9	15,8	16,5

Jyske Bank-koncernens samlede vægtede risikoeksponering udgør 184 mia. kr. ved udgangen af 1. halvår 2017 mod 182 mia. kr. ultimo 2016. Jyske Bank-koncernens samlede vægtede risikoeksponering med kreditrisiko udgør 146 mia. kr. svarende til 79% af den samlede vægtede risikoeksponering. En stigning på 5,3 mia. kr. i den samlede vægtede risikoeksponering med kreditrisiko kan primært henføres til vækst i nye boliglån og bankudlån til erhvervskunder.

### Kapitalpolitik

Med udstedelse af supplerende Tier 2 kapital på EUR 300 mio. i 2. kvartal 2017 fortsætter Jyske Bank i overensstemmelse med tidligere udmeldinger sin tilpasning af kapitalstrukturen. Efter udstedelsen udgør summen af Jyske Banks hybride kernekapital og Tier 2 kapital 5,7 mia. kr. svarende til 3,0% af den vægtede risikoeksponering ultimo 1. halvår 2017. I overensstemmelse med den langsigtede kapitalmålsætning er målet udstedelser på 3,5% af den samlede vægtede risikoeksponering, hvilket senest forventes opnået i 1. halvår 2018, og derfor afsøger Jyske Bank løbende markedet for udstedelse af kapitalinstrumenter.

Det igangværende aktietilbagekøbsprogram på 500 mio. kr. gennemføres i perioden 1. marts – 29. september 2017. Jyske Bank har pr. dags dato opkøbt 1.073.700 aktier under programmet. Bestyrelsen har besluttet at forhøje aktietilbagekøbsprogrammet med 1.000 mio. kr. til 1,5 mia. kr. Forhøjelsen sker i sammenhæng med, at programmet forlænges til 28. marts 2018.

### Individuelt solvensbehov og kapitalbuffer

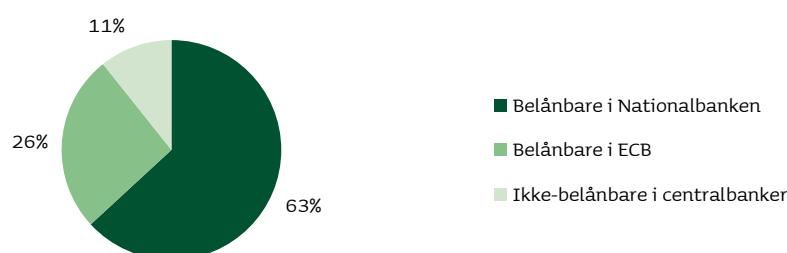
Jyske Bank-koncernen har ultimo 1. halvår 2017 opgjort et individuelt solvensbehov på 10,0% af den samlede vægtede risikoeksponering mod 10,0% ultimo 2016. Hertil kommer et SIFI-krav på 0,9 procent og kapitalbevaringsbuffer på 1,3 procent ultimo 1. halvår 2017.

Sammenholdt med det faktiske kapitalgrundlag på 35,8 mia. kr. var der ved udgangen af 1. halvår 2017 en kapitalbuffer på 13,4 mia. kr. svarende til 7,2%. Ultimo 2016 var kapitalbufferen på 12,8 mia. kr. svarende til 7,0%.

## Likviditetsstyring

### Koncernens likviditetsberedskab

Ved udgangen af 1. halvår 2017 udgjorde koncernens likviditetsberedskab 72 mia. kr. mod 77 mia. kr. ultimo 2016. Beredskabet består hovedsageligt af danske realkreditobligationer og særligt dækkede obligationer. Heraf kan 64 mia. kr., svarende til 89%, belånes i enten Nationalbanken eller ECB. Kontante placeringer i Nationalbanken og ECB er i diagrammet anført som belånbare i de respektive centralbanker, men naturen af placeringerne gør dem globalt anvendelige. Andelen af belånbare i ECB er steget som følge af, at provenuet fra den reducerede realkreditobligationsbeholdning i stort omfang er placeret kontant i ECB.



Robustheden i likviditetsberedskabet kan opgøres ved at måle det dynamisk i et stress-scenarie, hvor det forudsættes, at koncernen afskæres fra refinansiering på de internationale finansielle lånemarkeder for usikret seniorgæld. I et sådant scenarie vil reserven udgøre 38,5 mia. kr. efter 12 måneder og 37,7 mia. kr. efter 24 måneder.

LIKVIDITETSBEREDSKAB OG AFLØB Mia. kr.	2. kvrt. 2017	1. kvrt. 2017	4. kvrt. 2016	3. kvrt. 2016	2. kvrt. 2016	Ultimo 2016
Udgangspunkt ultimo perioden	72,1	71,6	76,9	74,8	71,3	76,9
3 mdr.	63,6	52,9	55,1	55,2	52,3	55,1
6 mdr.	55,3	47,3	45,5	43,1	48,2	45,5
9 mdr.	42,8	42,0	42,3	36,3	41,4	42,3
12 mdr.	38,5	29,7	37,3	33,8	34,6	37,3

### Liquidity Coverage Ratio

Koncernens LCR ratio var pr. 30. juni 2017 295% mod 193% ultimo 2016. Koncernens interne retningslinje er en koncern LCR på minimum 150% mod lovens krav om 100%.

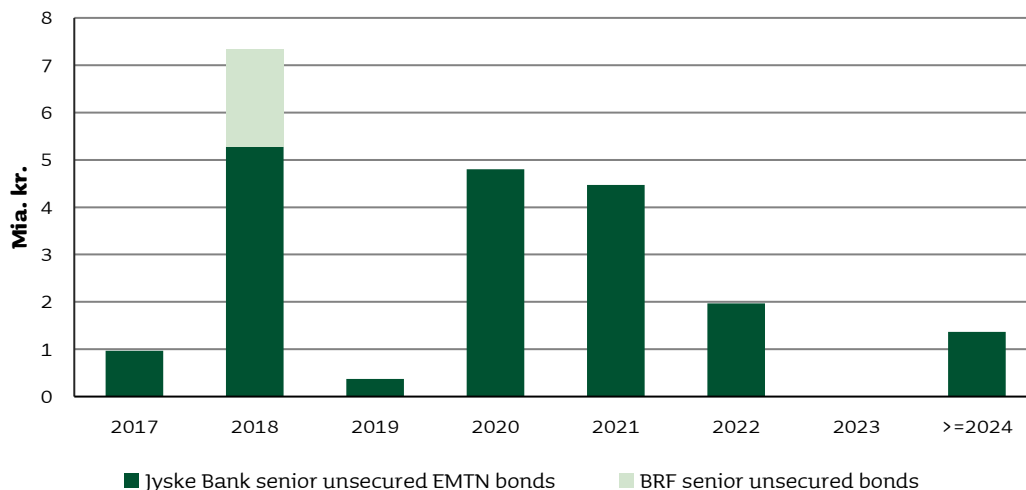
### International kapitalmarkedsfinansiering via låneprogrammer

Ultimo 1. halvår 2017 udgjorde udestående obligationsvolumen under CP-programmet 21,7 mia. kr. mod 27,5 mia. kr. ultimo 2016. Længere løbende seniorgældsudstedelser under Jyske Banks EMTN-program udgjorde 16,8 mia. kr. ultimo 1. halvår 2017 mod 18,3 mia. kr. ultimo 2016.

I løbet af 1. halvår 2017 har der været kortere perioder med geopolitisk relateret volatilitet. ECBs pengepolitik og obligationsopkøbsprogram giver dog fortsat en meget stor mængde likviditet i markedet, der, kombineret med et begrænset udbud af nye obligationer, har understøttet en positiv dynamik på kreditmarkederne. Kreditspænd på EUR særligt dækkede obligationer og seniorgæld nåede de laveste niveauer i periodens første del, men befandt sig ultimo 1. halvår 2017 fortsat på et lavt niveau. De største kreditspændsindsnævninger er set i aktivklasserne supplerende kapital (Tier 2) og hybrid kernekapital (AT1), hvor 1. halvår 2017 har budt på de laveste kreditspænd siden 2007.

Koncernen udstedte i 1. halvår 2017 EUR 300 mio. supplerende Tier 2 kapital og EUR 500 mio. seniorgæld. Tier 2 obligationen er en 12-årig obligation med mulighed for at førtidsindfri efter 7 år. Seniorobligationen er en 3-årig variabelt forrentet obligation.

Afløbsprofilen på koncernens seniorgæld opgjort ultimo 1. halvår 2017 er illustreret i nedenstående figur:

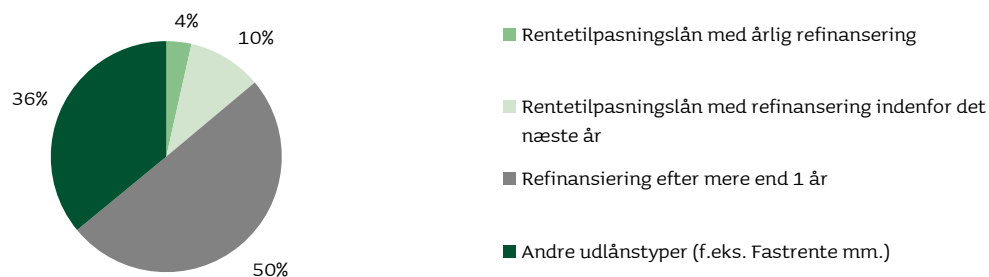


Som led i den ordinære styring af afløbsprofilen har Jyske Bank tilbagekøbt EMTN-udstedelser med kortere løbetid for 1,7 mia. kr. ultimo 1. halvår 2017.

### Refinansiering i realkreditaktiviteter

BRFkredits primære påvirkning af koncernens likviditetsrisikoprofil er via refinansieringsrisikoen. Koncernens refinansieringsrisiko fra realkreditaktiviteterne er mindsket markant over det seneste år, bl.a. via spredning af refinansieringsterminerne udover året samt ikke mindst via BRFkredits realkreditudstedelser i EUR (EUR særligt dækkede obligationer), der anvendes til finansiering af de fælles funderede boligudlansprodukter fra Jyske Bank. Koncernen udstedte i 2016 tre EUR covered benchmark udstedelser via BRFkredit og en yderligere EUR covered benchmark udstedelse er planlagt i løbet af 2. halvår 2017.

### Fordeling af BRFkredits udlånsportefølje på lånetyper



## Øvrig information

### Tilsynsdiamanten Jyske Bank A/S

Tilsynsdiamanten fastlægger en række særlige risikoområder med angivne grænseværdier, som institutterne som udgangspunkt bør ligge inden for. Opgørelse af tilsynsdiamantens grænseværdier for Jyske Bank A/S præsenteres på næste side.

TILSYNSDIAMANTEN FOR JYSKE BANK A/S	2. kvrt. 2017	1. kvrt. 2017	4. kvrt. 2016	3. kvrt. 2016	2. kvrt. 2016	Ultimo 2016
Summen af store eksponeringer < 125% af det justerede kapitalgrundlag	0%	0%	0%	0%	0%	0%
Udlånsvækst < 20% om året	3%	5%	6%	-1%	-4%	6%
Ejendomseksponering < 25% af de samlede udlån	9%	9%	8%	8%	8%	8%
Stabil funding < 1	0,57	0,58	0,58	0,60	0,65	0,58
Likviditetsoverdækning > 50%	223%	227%	213%	228%	194%	213%

Jyske Bank A/S opfylder alle tilsynsdiamantens pejlemærker.

### Tilsynsdiamanten BRFKredit a/s

Tilsynsdiamanten fastlægger en række særlige risikoområder med angivne grænseværdier, som institutterne som udgangspunkt bør ligge inden for. Ikrafttræden for tilsynsdiamanten sker i henholdsvis 2018 og 2020. Opgørelse af tilsynsdiamantens grænseværdier for BRFKredit a/s præsenteres nedenfor.

TILSYNSDIAMANTEN FOR BRFKredit a/s	2. kvrt. 2017	1. kvrt. 2017	4. kvrt. 2016	3. kvrt. 2016	2. kvrt. 2016	Ultimo 2016
<b>Koncentrationsrisiko &lt; 100%</b>	60,5%	63,2%	65,3%	65,0%	77,8%	65,3%
<b>Udlånsvækst &lt; 15% om året i segment:</b>						
Ejerboliger og fritidshuse	14,4%	15,8%	15,7%	16,4%	20,3%	15,7%
Boligudlejningsejendomme	9,9%	6,7%	6,7%	9,4%	6,3%	6,7%
Landbrug	-	-	-	-	-	-
Andet erhverv	3,6%	6,7%	6,7%	6,0%	8,5%	6,7%
<b>Låntagers renterisiko &lt; 25%</b>						
Ejendomme med boligformål	22,0%	23,3%	24,2%	24,4%	23,6%	24,2%
<b>Afdragsfrihed &lt; 10%</b>						
Ejerboliger og fritidshuse	8,3%	8,4%	8,3%	9,8%	10,2%	8,3%
<b>Lån med kort rente:</b>						
Refinansiering (årlig) < 25%	20,7%	17,2%	16,2%	20,5%	21,9%	16,2%
Refinansiering (kvartal) < 12,5%	4,0%	4,7%	10,3%	2,7%	0,0%	10,3%

BRFKredit a/s opfylder alle tilsynsdiamantens pejlemærker.

### Yderligere information

For yderligere information henvises til [www.jyskebank.dk](http://www.jyskebank.dk). Her findes interview med ordførende direktør Anders Dam, detaljerede finansielle informationer samt Jyske Banks Årsrapport 2016 og Risk and Capital Management 2016, som indeholder yderligere informationer om Jyske Banks interne risiko- og kapitalstyring samt regulatoriske forhold, herunder en beskrivelse af de væsentligste risici og usikkerhedsfaktorer som Jyske Bank kan påvirkes af.

Der henvises desuden til [www.brf.dk](http://www.brf.dk). Her findes BRFKredits delårsrapport 1. halvår 2017, Årsrapport 2016 samt detaljerede finansielle informationer om BRFKredit.

### Kontaktpersoner er:

Anders Dam (+45 89 89 89 89)

Birger Krøgh Nielsen (+45 89 89 64 44)

## Ledelsespåtegning

Vi har dags dato behandlet og godkendt delårsrapporten for perioden 1. januar til 30. juni 2017 for Jyske Bank A/S.

Delårsregnskabet for koncernen aflægges i overensstemmelse med IAS 34, Præsentation af delårsregnskaber som godkendt af EU, og delårsregnskabet for moderselskabet aflægges efter lov om finansiel virksomhed. Delårsrapporten udarbejdes herudover i overensstemmelse med yderligere danske oplysningskrav til delårsrapporter for børsnoterede finansielle selskaber.

Delårsrapporten har ikke været genstand for revision eller review, men ekstern revision har foretaget verifikation af overskuddet omfattende arbejdshandlinger, som svarer til kravene for et review, og dermed påset, at betingelserne for løbende indregning af periodens overskud i kapitalgrundlaget er opfyldt.

Det er vores opfattelse, at delårsregnskaberne giver et retvisende billede af koncernens og moderselskabets aktiver, passiver og finansielle stilling pr. 30. juni 2017 samt af resultatet af koncernens og moderselskabets aktiviteter og koncernens pengestrømme for perioden 1. januar til 30. juni 2017.

Det er endvidere vores opfattelse, at ledelsesberetningen giver en retvisende redegørelse for udviklingen i koncernens og moderselskabets aktiviteter og økonomiske forhold, periodens resultat og koncernens og moderselskabets finansielle stilling som helhed samt en beskrivelse af de væsentligste risici og usikkerhedsfaktorer, som koncernen og moderselskabet kan påvirkes af.

Silkeborg, den 22. august 2017

### DIREKTIONEN

ANDERS DAM  
Ordførende direktør

NIELS ERIK JAKOBSEN

LEIF F. LARSEN

PER SKOVHUS

/JENS BORUM  
Funktionsdirektør

### BESTYRELSEN

SVEN BUHRKALL  
Formand

KURT BLIGAARD PEDERSEN  
Næstformand

RINA ASMUSSEN

PHILIP BARUCH

JENS A. BORUP

KELD NORUP

HAGGAI KUNISCH  
Medarbejderrepræsentant

MARIANNE LILLEVANG  
Medarbejderrepræsentant

CHRISTINA LYKKE MUNK  
Medarbejderrepræsentant

## RESULTATOPGØRELSE OG OPGØRELSE AF TOTALINDKOMST

Note	Mio. kr.	Jyske Bank-koncernen			
		1. halvår 2017	1. halvår 2016	2. kvrt. 2017	2. kvrt. 2016
<b>RESULTATOPGØRELSE</b>					
5	Renteindtægter	5.402	5.848	2.698	2.918
6	Renteudgifter	2.353	2.588	1.179	1.271
	<b>Netto renteindtægter</b>	<b>3.049</b>	3.260	<b>1.519</b>	1.647
7	Gebyrer og provisionsindtægter	1.084	883	534	455
	Afgivne gebyrer og provisionsudgifter	217	218	114	113
	<b>Netto rente- og gebyrindtægter</b>	<b>3.916</b>	3.925	<b>1.939</b>	1.989
8	Kursreguleringer	683	110	105	154
9	Øvrige indtægter	517	410	287	216
10	Udgifter til personale og administration	2.694	2.472	1.370	1.217
	Af- og nedskrivninger på immaterielle og materielle aktiver	372	245	181	126
12	Nedskrivninger på udlån mv.	-17	226	-44	-8
	<b>Resultat før skat</b>	<b>2.067</b>	1.502	<b>824</b>	1.024
11	Skat	452	309	185	215
	<b>Periodens resultat</b>	<b>1.615</b>	1.193	<b>639</b>	809
	Fordeles således:				
	Aktionærer i Jyske Bank A/S	1.577	1.193	620	809
	Indhavere af hybrid kernekapital	38	0	19	0
	I alt	<b>1.615</b>	1.193	<b>639</b>	809
	<b>Periodens resultat pr. aktie</b>				
	Periodens resultat pr. aktie, kr.	17,75	12,72	7,01	8,69
	Periodens resultat pr. aktie, kr. udvandet	17,75	12,72	7,01	8,69
<b>OPGØRELSE AF TOTALINDKOMST</b>					
	Periodens resultat	1.615	1.193	639	809
	Anden totalindkomst:				
	Poster, der kan blive reklassificeret til resultatopgørelsen:				
	Valutakursregulering af udenlandske enheder	-14	-91	-15	-30
	Regnskabsmæssig sikring af udenlandske enheder	14	88	15	28
	Skat af regnskabsmæssig sikring	-3	-19	-3	-6
	<b>Anden totalindkomst efter skat</b>	<b>-3</b>	-22	<b>-3</b>	-8
	<b>Periodens totalindkomst</b>	<b>1.612</b>	1.171	<b>636</b>	801
	Fordeles således:				
	Aktionærer i Jyske Bank A/S	1.574	1.171	617	801
	Indhavere af hybrid kernekapital	38	0	19	0
	I alt	<b>1.612</b>	1.171	<b>636</b>	801

**BALANCE**

Note	Jyske Bank-koncernen			
	30. juni 2017	31. dec. 2016	30. juni 2016	
Mio. kr.				
<b>BALANCE</b>				
<b>AKTIVER</b>				
	Kassebeholdning og anfordringstilgodehavender hos centralbanker	15.891	2.068	3.372
	Tilgodehavender hos kreditinstitutter og centralbanker	10.480	18.018	26.004
13,14	Udlån til dagsværdi	305.298	292.049	276.030
15	Udlån til amortiseret kostpris	129.690	130.396	130.880
	Obligationer til dagsværdi	66.882	81.770	68.705
	Obligationer til amortiseret kostpris	4.272	3.949	4.063
	Aktier mv.	4.830	4.210	4.003
	Immaterielle aktiver	22	71	80
	Materielle aktiver	5.230	5.186	4.635
	Aktuelle skatteaktiver	533	22	613
16	Andre aktiver	36.728	48.964	46.065
	<b>Aktiver i alt</b>	<b>579.856</b>	<b>586.703</b>	<b>564.450</b>
<b>PASSIVER</b>				
<b>Forpligtelser</b>				
	Gæld til kreditinstitutter og centralbanker	13.700	19.941	30.350
17	Indlån	157.230	154.648	147.921
18	Udstedte obligationer til dagsværdi	285.494	271.212	256.357
	Udstedte obligationer til amortiseret kostpris	42.032	51.028	45.674
19	Andre forpligtelser	42.526	53.504	50.169
20	Hensatte forpligtelser	1.768	1.725	1.742
21	Efterstillede kapitalindskud	4.332	2.131	2.146
	<b>Forpligtelser i alt</b>	<b>547.082</b>	<b>554.189</b>	<b>534.359</b>
<b>Egenkapital</b>				
	Aktiekapital	950	950	950
	Opskrivningshenlæggelser	538	538	499
	Valutaomregningsreserve	0	-2	-3
	Overført overskud	29.818	29.053	28.645
	Foreslået udbytte	0	499	0
	Aktionærer i Jyske Bank A/S	31.306	31.038	30.091
	Indehavere af hybrid kernekapital	1.468	1.476	0
	<b>Egenkapital i alt</b>	<b>32.774</b>	<b>32.514</b>	<b>30.091</b>
	<b>Passiver i alt</b>	<b>579.856</b>	<b>586.703</b>	<b>564.450</b>
<b>IKKE BALANCEFØRTE POSTER</b>				
	Garantier mv.	18.537	16.147	15.644
	Andre eventualforpligtelser mv.	22.135	22.627	23.261
22	<b>Garantier og andre eventualforpligtelser i alt</b>	<b>40.672</b>	<b>38.774</b>	<b>38.905</b>



## EGENKAPITALOPGØRELSE

Jyske Bank-koncernen

Mio. kr.

	Aktie- kapital	Opskriv- ningshen- læggelser	Valuta- omreg- nings- reserve	Overført overskud	Fore- slået udbytte	Aktionæ- rer i Jyske Bank A/S	Hybrid kerne- kapital*	Total egen- kapital
Egenkapital 1. januar 2017	950	538	-2	29.053	499	31.038	1.476	32.514
Periodens resultat	0	0	2	1.575	0	1.577	38	1.615
Anden totalindkomst:								
Omregning af udenlandske enheder	0	0	-14	0	0	-14	0	-14
Hedge af udenlandske enheder	0	0	14	0	0	14	0	14
Skat af anden totalindkomst	0	0	0	-3	0	-3	0	-3
Anden totalindkomst efter skat	0	0	0	-3	0	-3	0	-3
Periodens totalindkomst	0	0	2	1.572	0	1.574	38	1.612
Betalte renter af hybrid kernekapital	0	0	0	0	0	0	-38	-38
Valutakursregulering	0	0	0	8	0	8	-8	0
Skat	0	0	0	6	0	6	0	6
Foreslået udbytte	0	0	0	-532	532	0	0	0
Udbetalt udbytte	0	0	0	0	-1.031	-1.031	0	-1.031
Udbytte, egne aktier	0	0	0	69	0	69	0	69
Køb af egne aktier	0	0	0	-1.291	0	-1.291	0	-1.291
Salg af egne aktier	0	0	0	933	0	933	0	933
Transaktioner med ejere	0	0	0	-807	-499	-1.306	-46	-1.352
<b>Egenkapital 30. juni 2017</b>	<b>950</b>	<b>538</b>	<b>0</b>	<b>29.818</b>	<b>0</b>	<b>31.306</b>	<b>1.468</b>	<b>32.774</b>
Egenkapital 1. januar 2016	950	499	0	28.092	499	30.040	0	30.040
Periodens resultat	0	0	0	1.193	0	1.193	0	1.193
Anden totalindkomst:								
Omregning af udenlandske enheder	0	0	-91	0	0	-91	0	-91
Hedge af udenlandske enheder	0	0	88	0	0	88	0	88
Skat af anden totalindkomst	0	0	0	-19	0	-19	0	-19
Anden totalindkomst efter skat	0	0	-3	-19	0	-22	0	-22
Periodens totalindkomst	0	0	-3	1.174	0	1.171	0	1.171
Udbetalt udbytte	0	0	0	0	-499	-499	0	-499
Udbytte, egne aktier	0	0	0	5	0	5	0	5
Køb af egne aktier	0	0	0	-1.418	0	-1.418	0	-1.418
Salg af egne aktier	0	0	0	792	0	792	0	792
Transaktioner med ejere	0	0	0	-621	-499	-1.120	0	-1.120
<b>Egenkapital 30. juni 2016</b>	<b>950</b>	<b>499</b>	<b>-3</b>	<b>28.645</b>	<b>0</b>	<b>30.091</b>	<b>0</b>	<b>30.091</b>

\*Hybrid kernekapital er uden forfald. Betaling af renter og tilbagebetaling af hovedstol er frivillig. Derfor behandles hybrid kernekapital regnskabsmæssigt som egenkapital. Jyske Bank udstedte i september 2016 SEK 1,25 mia. og 500 mio. kr. med mulighed for førtidsindfrielse tidligst september 2021. Den hybride kernekapital forrentes med henholdsvis STIBOR+5,80% og CIBOR+5,30% frem til september 2021. Såfremt den egentlige kernekapital i Jyske Bank A/S eller Jyske Bank-koncernen falder under 7%, vil lånet blive nedskrevet.

## KAPITALOPGØRELSE

Mio. kr.	Jyske Bank-koncernen		
	30. juni 2017	31. dec. 2016	30. juni 2016
Aktionærernes egenkapital	31.306	31.038	30.091
Aktietilbagekøbsprogram, ej udnyttet ramme	-174	0	-500
Forventet/ foreslået udbytte	-252	-499	-239
Immaterielle aktiver	-22	-71	-80
Udsudte skatteforpligtelser vedr. immaterielle aktiver	5	15	18
Forsigtig værdiansættelse	-244	-268	-372
Forskel mellem forventet tab og regnskabsmæssige nedskrivninger	-140	-89	0
Øvrige fradrag	-114	-31	-78
<b>Egentlig kernekapital</b>	<b>30.365</b>	30.095	28.840
Hybrid kernekapital efter reduktion	2.112	2.250	777
Øvrige fradrag	-27	-69	-69
<b>Kernekapital</b>	<b>32.450</b>	32.276	29.548
Ansvarlig lånekapital efter reduktion	3.647	1.298	1.315
Forskel mellem forventet tab og regnskabsmæssige nedskrivninger	0	0	240
Øvrige fradrag	-248	-220	-220
<b>Kapitalgrundlag</b>	<b>35.849</b>	33.354	30.883
Vægtet risikoeksponering med kreditrisiko mv.	145.875	140.577	143.301
Vægtet risikoeksponering med markedsrisiko	21.840	24.586	21.738
Vægtet risikoeksponering med operationel risiko	16.737	17.032	17.032
<b>Vægtet risikoeksponering i alt</b>	<b>184.452</b>	182.195	182.071
Kapitalkrav fra Søjle I	14.756	14.576	14.566
Kapitalkrav fra overgangsregler	3.938	3.995	3.129
<b>Kapitalkrav i alt</b>	<b>18.694</b>	18.571	17.695
Kapitalprocent	19,4	18,3	17,0
Kernekapitalprocent	17,6	17,7	16,2
Egentlig kernekapitalprocent	16,5	16,5	15,8

Kapitalprocenter er fra 2008-2013 opgjort efter CRD III (Basel II). Pr. 30. juni 2017 udgør den samlede vægtede risikoeksponering efter Basel I 292.088 mio. kr. for Jyske Bank-koncernen. Det medfører et kapitalkrav efter overgangsreglerne på 80 procent af kapitalkravet på 8 procent af den samlede vægtede risikoeksponering svarende til 18.694 mio. kr. for Jyske Bank-koncernen. Ved udgangen af 2016 medførte overgangsreglerne et kapitalkrav på 18.571 mio. kr. for Jyske Bank-koncernen. Overgangsregler for den samlede vægtede risikoeksponering fortsætter i de kommende år.

For opgørelse af det individuelle solvensbehov henvises til risikorapporten, Risk and Capital Management 2016, eller [www.jyskebank.dk/ir/kapitalforhold](http://www.jyskebank.dk/ir/kapitalforhold).

## PENGESTRØMSOPGØRELSE I SAMMENDRAG

Mio. kr.	Jyske Bank-koncernen	
	1. halvår 2017	1. halvår 2016
<b>Periodens resultat</b>	<b>1.615</b>	1.193
Regulering for ikke-likvide driftsposter og ændring i driftskapitalen	<b>4.243</b>	6.564
<b>Pengestrømme fra driftsaktivitet</b>	<b>5.858</b>	7.757
Køb af materielle aktiver	<b>-360</b>	-511
Køb af immaterielle aktiver	<b>-7</b>	0
<b>Pengestrømme fra investeringsaktivitet</b>	<b>-367</b>	-511
Optagelse af efterstillede kapitalindskud	<b>2.212</b>	0
Udbetalt udbytte	<b>-1.031</b>	-499
Udbytte, egne aktier	<b>69</b>	5
Køb af egne aktier	<b>-1.291</b>	-1.418
Salg af egne aktier	<b>933</b>	792
<b>Pengestrømme fra finansieringsaktivitet</b>	<b>892</b>	-1.120
<b>Periodens pengestrøm</b>	<b>6.383</b>	6.126
Likvider primo	<b>19.988</b>	23.250
<b>Likvider ultimo</b>	<b>26.371</b>	29.376
Likvider ultimo omfatter:		
Kassebeholdning mv.	<b>15.891</b>	3.372
Tilgodehavender hos kreditinstitutter og centralbanker	<b>10.480</b>	26.004
<b>Likvider ultimo</b>	<b>26.371</b>	29.376

**1 Anvendt regnskabspraksis**

Delårsrapporten for perioden 1. januar – 30. juni 2017 for Jyske Bank-koncernen er aflagt i overensstemmelse med IAS 34, Præsentation af delårsregnskaber som godkendt af EU. Delårsrapporten er herudover aflagt i overensstemmelse med yderligere danske oplysningskrav til delårsrapporter for børsnoterede finansielle selskaber.

Jyske Bank-koncernen har med virkning fra 1. januar 2017 implementeret de standarder og fortolkningsbidrag, der træder i kraft i EU for 2017. Implementeringen af disse standarder og fortolkningsbidrag medfører ingen væsentlige påvirkning på indregning og måling.

Anvendt regnskabspraksis er herudover uændret i forhold til årsrapporten 2016, som indeholder den fulde beskrivelse af anvendt regnskabspraksis.

På tidspunktet for offentliggørelse af denne delårsrapport er en række nye eller ændrede standarder samt fortolkningsbidrag endnu ikke trådt i kraft eller godkendt til brug i EU. I det følgende er omtalt de ændringer, som forventes at få væsentlig indflydelse på koncernens regnskabsaflæggelse.

- IFRS 9 om finansielle instrumenter omfatter klassifikation og måling af finansielle aktiver og forpligtelser, nedskrivninger af finansielle aktiver samt regnskabsmæssig sikring. IASB færdiggjorde IFRS 9 i juli 2014 og er efterfølgende godkendt af EU. I forhold til den nuværende standard medfører IFRS 9 blandt andet en tidligere indregning af nedskrivninger på udlån til amortiseret kostpris, idet der allerede på tidspunktet for første indregning skal foretages en nedskrivning svarende til 12 måneders forventet kredittab. Sker der efterfølgende en væsentlig forøgelse i lånets tabssandsynlighed, skal der under visse omstændigheder foretages indregning af det forventede kredittab over løbetiden. IFRS 9 erstatter IAS 39 og træder i kraft 1. januar 2018.

Der pågår et udviklingsarbejde i Jyske Bank-koncernen med henblik på at udvikle en fælles nedskrivningsmodel for alle enheder i koncernen. Modellen vil tage udgangspunkt i Jyske Bank-koncernens godkendte avancerede risikostyringssetup, tilpasset IFRS 9 på en række konkrete områder.

Det er ikke muligt på nuværende tidspunkt at foretage et rimeligt skøn over den regnskabsmæssige virkning af førstegangsansendelse af IFRS 9, for så vidt angår nedskrivningsreglerne. Det er dog i almindelighed forventningen, at de nye nedskrivningsregler samlet set vil føre til øgede nedskrivninger og dermed en større korrektivkonto, da alle udlån mv. vil få tilknyttet en nedskrivning svarende til det forventede kredittab i 12 måneder eller det forventede kredittab i aktivets restløbetid ved en væsentlig stigning i aktivets tabssandsynlighed.

**2 Væsentlige regnskabsmæssige skøn**

Målingen af visse aktiver og forpligtelser kræver ledelsesmæssige skøn over, hvorledes fremtidige begivenheder påvirker værdien af disse aktiver og forpligtelser. Skøn, der er væsentlige for regnskabsaflæggelsen, foretages blandt andet ved opgørelse af nedskrivninger på værdiforringede udlån, dagsværdier af unoterede finansielle instrumenter samt hensatte forpligtelser, jf. nærmere redegørelse i årsrapporten 2016. De anvendte skøn er baseret på forudsætninger, som ledelsen vurderer forsvarlige, men som i sagens natur er usikre. Endvidere er koncernen underlagt risici og usikkerheder, som kan føre til, at de faktiske resultater vil afvige fra disse skøn.

## NOTER

<b>Jyske Bank-koncernen</b>					
	<b>2. kvrt.</b>	1. kvrt.	4. kvrt.	3. kvrt.	2. kvrt.
	<b>2017</b>	2017	2016	2016	2016

### 3 Hoved og nøgletal i fem kvartaler

#### Resultatopgørelse i sammendrag

Netto renteindtægter	<b>1.519</b>	1.530	1.716	1.597	1.647
Netto gebyr- og provisionsindtægter	<b>420</b>	447	501	362	342
Kursreguleringer	<b>105</b>	578	381	319	154
Øvrige indtægter	<b>287</b>	230	223	184	216
<b>Indtægter</b>	<b>2.331</b>	2.785	2.821	2.462	2.359
Omkostninger	<b>1.551</b>	1.515	1.511	1.393	1.343
<b>Resultat før nedskrivninger</b>	<b>780</b>	1.270	1.310	1.069	1.016
Nedskrivninger på udlån mv.	<b>-44</b>	27	-193	168	-8
<b>Resultat før skat</b>	<b>824</b>	1.243	1.503	901	1.024
Skat	<b>185</b>	267	301	180	215
<b>Periodens resultat</b>	<b>639</b>	976	1.202	721	809

#### Nøgletal

Resultat før skat pr. aktie (kr.)*	<b>9,1</b>	13,7	16,5	9,8	11,0
Periodens resultat pr. aktie (kr.)*	<b>7,0</b>	10,7	13,1	7,8	8,7
Periodens resultat (udvandet) pr. aktie (kr.)*	<b>7,0</b>	10,7	13,1	7,8	8,7
Basisresultat pr. aktie (kr.)*	<b>7,9</b>	9,8	13,1	7,0	10,0
Ultimokurs pr. aktie (kr.)	<b>377</b>	353	337	309	253
Indre værdi pr. aktie (kr.)*	<b>355</b>	353	348	334	326
Kurs/indre værdi pr. aktie (kr.)*	<b>1,1</b>	1,0	1,0	0,9	0,8
Udestående antal aktier i omløb (1.000 stk.)	<b>88.198</b>	88.854	89.200	91.082	92.431
Gennemsnitlig antal aktier i omløb (1.000 stk.)	<b>88.496</b>	89.102	90.135	91.851	93.200
Kapitalprocent	<b>19,4</b>	17,6	18,3	17,8	17,0
Kernekapitalprocent	<b>17,6</b>	17,0	17,7	17,1	16,2
Egentlig kernekapitalprocent	<b>16,5</b>	15,8	16,5	15,9	15,8
Resultat før skat i pct. af gns. egenkapital*	<b>2,6</b>	3,9	4,9	3,0	3,4
Periodens resultat i pct. af gns. egenkapital*	<b>2,0</b>	3,1	3,9	2,4	2,7
Indtjening pr. omkostningskrone	<b>1,5</b>	1,8	2,1	1,6	1,8
Renterisiko (%)	<b>0,7</b>	0,8	1,0	0,2	0,5
Valutarisiko (%)	<b>0,1</b>	0,1	0,0	0,1	0,1
Akkumuleret nedskrivningsprocent	<b>1,2</b>	1,3	1,3	1,5	1,6
Periodens nedskrivningsprocent	<b>0,0</b>	0,0	0,0	0,0	0,0
Antal heltidsmedarbejdere ultimo perioden	<b>3.988</b>	4.024	3.981	3.993	3.977
Antal heltidsmedarbejdere gns. i perioden	<b>4.006</b>	4.003	3.987	3.985	3.995

\*Nøgletal er beregnet, som om den hybride kernekapital regnskabsmæssigt behandles som en forpligtelse

## NOTER

Note	Jyske Bank-koncernen				
Mio. kr.					
4	<b>Segmentoplysninger</b>	<b>Bank-aktiviteter</b>	<b>Realkredit-aktiviteter</b>	<b>Leasing-aktiviteter</b>	<b>Jyske Bank-koncernen i hovedtal*</b>
	<b>1. halvår 2017</b>				
	Netto renteindtægter	1.604	898	254	2.756
	Netto gebyr- og provisionsindtægter	805	116	-54	867
	Kursreguleringer	424	5	14	443
	Øvrige indtægter	183	17	7	207
	Indtægter fra operationel leasing (netto)	0	0	-5	-5
	<b>Basisindtægter</b>	<b>3.016</b>	<b>1.036</b>	<b>216</b>	<b>4.268</b>
	Basisomkostninger	2.253	437	88	2.778
	<b>Basisresultat før nedskrivninger på udlån mv.</b>	<b>763</b>	<b>599</b>	<b>128</b>	<b>1.490</b>
	Nedskrivninger på udlån mv.	-256	120	16	-120
	<b>Basisresultat</b>	<b>1.019</b>	<b>479</b>	<b>112</b>	<b>1.610</b>
	Beholdningsresultat	393	64	0	457
	<b>Resultat før skat</b>	<b>1.412</b>	<b>543</b>	<b>112</b>	<b>2.067</b>
	Udlån	123.484	295.770	15.734	434.988
	- heraf realkreditudlån	0	295.770	0	295.770
	- heraf bankudlån	94.563	0	15.734	110.297
	- heraf repoudlån	28.921	0	0	28.921
	Aktiver i alt	242.937	318.099	18.820	579.856
	Indlån	157.024	0	206	157.230
	- heraf bankindlån	133.947	0	206	134.153
	- heraf repoindlån og tripartyindlån	23.077	0	0	23.077
	Udstedte obligationer	38.317	289.209	0	327.526
	<b>1. halvår 2016</b>				
	Netto renteindtægter	1.810	856	232	2.898
	Netto gebyr- og provisionsindtægter	645	62	-40	667
	Kursreguleringer	347	20	12	379
	Øvrige indtægter	96	27	7	130
	Indtægter fra operationel leasing (netto)	0	0	50	50
	<b>Basisindtægter</b>	<b>2.898</b>	<b>965</b>	<b>261</b>	<b>4.124</b>
	Basisomkostninger	2.015	401	82	2.498
	<b>Basisresultat før nedskrivninger på udlån mv.</b>	<b>883</b>	<b>564</b>	<b>179</b>	<b>1.626</b>
	Nedskrivninger på udlån mv.	80	-19	6	67
	<b>Basisresultat</b>	<b>803</b>	<b>583</b>	<b>173</b>	<b>1.559</b>
	Beholdningsresultat	-79	22	0	-57
	<b>Resultat før skat</b>	<b>724</b>	<b>605</b>	<b>173</b>	<b>1.502</b>
	Udlån	125.036	267.568	14.306	406.910
	- heraf realkreditudlån	0	267.568	0	267.568
	- heraf bankudlån	93.517	0	14.306	107.823
	- heraf repoudlån	31.519	0	0	31.519
	Aktiver i alt	253.883	293.633	16.934	564.450
	Indlån	147.495	0	426	147.921
	- heraf bankindlån	128.343	0	426	128.769
	- heraf repoindlån	19.152	0	0	19.152
	Udstedte obligationer	41.964	260.067	0	302.031

\* Sammenhænge fra resultatposter i Jyske Bank-koncernen i hovedtal og til resultatopgørelsen side 23 fremgår af side 17 i ledelsesberetningen.

## NOTER

Note	Jyske Bank-koncernen			
	1. halvår 2017		1. halvår 2016	
Mio. kr.				

### 4 Segmentoplysninger, fortsat

Omsætning fordelt på lande	Heltidsmed- arbejdere,		Heltidsmed- arbejdere,	
	Omsætning	ultimo	Omsætning	ultimo
Danmark	6.858	3.874	6.970	3.875
Schweiz	0	0	0	2
Gibraltar	68	104	76	92
Tyskland	4	10	20	8
Spanien	0	0	0	0
<b>I alt</b>	<b>6.930</b>	<b>3.988</b>	<b>7.066</b>	<b>3.977</b>

Omsætning er defineret som renteindtægter, gebyr- og provisionsindtægter samt andre driftsindtægter.

Jyske Bank udøver sin aktivitet i nedenstående lande ved en dattervirksomhed eller en filial. Navne på dattervirksomheder fremgår af koncernoversigten.

Aktiviteter i de enkelte lande:

Danmark: Jyske Bank-koncernen har aktiviteter indenfor bank - og realkreditvirksomhed, handel og formuerådgivning samt leasing.

Schweiz: Jyske Bank-koncernen har aktiviteter indenfor bankvirksomhed samt handel og formuerådgivning. Aktiviteten er afviklet ved udgangen af 2015.

Gibraltar: Jyske Bank-koncernen har aktiviteter indenfor bankvirksomhed samt handel og formuerådgivning.

Tyskland: Jyske Bank-koncernen har aktiviteter indenfor bankvirksomhed.

Spanien: Jyske Bank-koncernen har aktiviteter indenfor ejendomme.

Mio. kr.	Jyske Bank-koncernen	
	1. halvår 2017	1. halvår 2016

### 5 Renteindtægter

Tilgodehavender hos kreditinstitutter og centralbanker	-2	-12
Udlån	4.124	4.535
Bidrag	833	801
Obligationer	501	683
Afledte finansielle instrumenter i alt	118	60
Heraf		
Valutakontrakter	56	116
Rentekontrakter	62	-56
Øvrige	1	1
<b>Renteindtægter før modregning af renter af egne realkreditobligationer</b>	<b>5.575</b>	<b>6.068</b>
Renter af egne obligationer modregnet i renter af udstedte obligationer	173	220
<b>I alt</b>	<b>5.402</b>	<b>5.848</b>

### 6 Renteudgifter

Gæld til kreditinstitutter og centralbanker	26	-10
Indlån	-6	96
Udstedte obligationer	2.445	2.674
Efterstillede kapitalindskud	36	16
Andet	25	32
<b>Renteudgifter før modregning af renter af egne realkreditobligationer</b>	<b>2.526</b>	<b>2.808</b>
Renter af egne obligationer modregnet i renter af udstedte obligationer	173	220
<b>I alt</b>	<b>2.353</b>	<b>2.588</b>

## NOTER

Note	Jyske Bank-koncernen	
	1. halvår 2017	1. halvår 2016
Mio. kr.		
<b>7 Gebyrer og provisionsindtægter</b>		
Værdipapirhandel og depoter	641	496
Betalingsformidling	92	118
Lånesagsgebyrer	176	134
Garantiprovision	38	57
Øvrige gebyrer og provisioner	137	78
<b>I alt</b>	<b>1.084</b>	<b>883</b>
<b>8 Kursreguleringer</b>		
Udlån til dagsværdi	1.258	3.870
Obligationer	79	476
Øvrige finansielle investeringsaktiver	251	-85
Valuta	89	206
Valuta-, rente-, aktie-, råvare- og andre kontrakter samt andre afledte finansielle instrumenter	2	-344
Udstedte obligationer	-1.012	-4.029
Øvrige aktiver og forpligtelser	16	16
<b>I alt</b>	<b>683</b>	<b>110</b>
<b>9 Øvrige indtægter</b>		
Drift af fast ejendom	34	36
Fortjeneste ved salg af ejendomme og driftsmidler	98	7
Indtægter fra operationel leasing <sup>1</sup>	267	254
Udbytte af aktier mv.	69	72
Resultat af kapitalandele i associerede og tilknyttede virksomheder	3	3
Øvrige indtægter	46	38
<b>I alt</b>	<b>517</b>	<b>410</b>

<sup>1</sup>) Omkostninger vedrørende operationel leasing påvirker regnskabsposten af- og nedskrivninger på immaterielle og materielle aktiver med 272 mio. kr. i 1. halvår 2017 mod 204 mio. kr. i samme periode i 2016.



## NOTER

Note	Jyske Bank-koncernen	
	1. halvår 2017	1. halvår 2016
Mio. kr.		
10	<b>Udgifter til personale og administration</b>	
	<b>Personaleudgifter</b>	
	Lønninger mv.	1.228 1.181
	Pensioner	158 161
	Udgifter til social sikring	157 159
	<b>I alt</b>	<b>1.543 1.501</b>
	<b>Lønninger og vederlag til direktion, bestyrelse og repræsentantskab</b>	
	Direktion <sup>1</sup>	16 15
	Bestyrelse	2 2
	Repræsentantskab	2 2
	<b>I alt</b>	<b>20 19</b>
	<sup>1</sup> I direktionen indgår i gns. 5,0 medlemmer i 1. halvår 2017 lighed med samme periode i 2016.	
	<b>Øvrige administrationsudgifter</b>	
	IT-udgifter	606 594
	Andre driftsudgifter	225 105
	Øvrige administrationsudgifter	300 253
	<b>I alt</b>	<b>1.131 952</b>
	<b>I alt</b>	<b>2.694 2.472</b>
11	<b>Effektiv skatteprocent</b>	
	Selskabsskatteprocent i Danmark	22,0 22,0
	Ikke-skattepligtige indtægter og ikke-fradragsberettigede udgifter mv.	-0,1 -1,4
	<b>I alt</b>	<b>21,9 20,6</b>

## NOTER

Note	Jyske Bank-koncernen	
	1. halvår 2017	1. halvår 2016
Mio. kr.		
<b>12 Nedskrivninger på udlån og hensættelser på garantier inkl. underkurssaldo</b>		
<b>Nedskrivnings- og hensættelsessaldo inkl. underkurssaldo primo</b>	<b>6.816</b>	8.261
Nedskrivninger/hensættelser i perioden	115	212
Tabsbøgført dækket af nedskrivninger/hensættelser	-381	-265
Konstaterede tab dækket af underkurs på overtagne udlån	-62	-151
Indtægtsført underkurs på overtagne udlån	-103	-159
Andre bevægelser	39	56
<b>Nedskrivnings- og hensættelsessaldo inkl. underkurssaldo ultimo</b>	<b>6.424</b>	7.954
Nedskrivninger på udlån	5.306	6.181
Hensættelser på garantier	404	535
<b>Nedskrivnings- og hensættelsessaldo ultimo</b>	<b>5.710</b>	6.716
Underkurssaldo på overtagne udlån	714	1.238
<b>Nedskrivnings- og hensættelsessaldo inkl. underkurssaldo ultimo</b>	<b>6.424</b>	7.954
Nedskrivninger/hensættelser i perioden	115	212
Nedskrivninger på tilgodehavender hos kreditinstitutter	-15	0
Tabsbøgført ej dækket af nedskrivninger/hensættelser	113	130
Indgået på tidligere afskrevne fordringer	-230	-116
<b>Nedskrivninger på udlån mv. indregnet i resultatopgørelsen</b>	<b>-17</b>	226
Indtægtsført underkurs på overtagne udlån	-103	-159
<b>Nettopåvirkning indregnet i resultatopgørelsen</b>	<b>-120</b>	67
<b>Individuelle nedskrivninger på udlån primo</b>	<b>4.276</b>	4.551
Nedskrivninger i perioden	189	308
Tabsbøgført dækket af nedskrivninger/hensættelser	-381	-261
Andre bevægelser	30	44
<b>Individuelle nedskrivninger på udlån ultimo</b>	<b>4.114</b>	4.642
<b>Individuelle hensættelser på garantier primo</b>	<b>364</b>	383
Hensættelser i perioden	-17	86
Tabsbøgført dækket af hensættelser	0	-4
<b>Individuelle hensættelser på garantier ultimo</b>	<b>347</b>	465
<b>Gruppevise nedskrivninger på udlån primo</b>	<b>1.227</b>	1.687
Nedskrivninger i perioden	-44	-160
Andre bevægelser	9	12
<b>Gruppevise nedskrivninger på udlån ultimo</b>	<b>1.192</b>	1.539
<b>Gruppevise hensættelser på garantier primo</b>	<b>70</b>	92
Hensættelser i perioden	-13	-22
<b>Gruppevise hensættelser på garantier ultimo</b>	<b>57</b>	70
<b>Nedskrivninger på tilgodehavender hos kreditinstitutter</b>		
<b>Individuelle nedskrivninger på tilgodehavender hos kreditinstitutter primo</b>	<b>15</b>	15
Nedskrivninger i perioden	-15	0
<b>Individuelle nedskrivninger på tilgodehavender hos kreditinstitutter ultimo</b>	<b>0</b>	15

Den regulatoriske nedskrivnings- og hensættelsessaldo er ekskl. underkurssaldo på overtagne udlån.

## NOTER

Note	Jyske Bank-koncernen		
	30. juni 2017	31. dec. 2016	30. juni 2016
Mio. kr.			
<b>13 Udlån til dagsværdi</b>			
Realkreditudlån, nominel værdi	<b>288.952</b>	271.299	260.724
Regulering for renterisiko m.v.	<b>7.430</b>	6.171	7.559
Regulering for kreditrisiko <sup>1</sup>	<b>-1.151</b>	-1.076	-1.398
<b>Realkreditudlån til dagsværdi i alt</b>	<b>295.231</b>	276.394	266.885
<b>Restancer og udlæg i alt</b>	<b>66</b>	97	166
<b>Øvrige udlån</b>	<b>10.001</b>	15.558	8.979
<b>Udlån til dagsværdi i alt</b>	<b>305.298</b>	292.049	276.030
<sup>1</sup> Regulering for kreditrisiko opgøres ud fra, om der er objektiv indikation på, at udlån er værdiforringet i forhold til lånets etablering.			
<b>14 Udlån til dagsværdi fordelt på ejendoms kategorier</b>			
Ejeboliger	<b>161.306</b>	152.597	141.490
Fritidshuse	<b>7.451</b>	6.920	6.804
Alment byggeri til beboelse	<b>49.342</b>	48.754	47.398
Andelsboliger	<b>15.652</b>	15.371	15.325
Private beboelsesejendomme til udlejning	<b>34.158</b>	32.108	29.547
Industri- og håndværksejendomme	<b>1.229</b>	1.260	1.353
Kontor- og forretnings ejendomme	<b>32.312</b>	31.481	31.009
Landbrugsejendomme	<b>55</b>	46	50
Ejendomme til sociale, kulturelle og undervisningsmæssige formål	<b>3.724</b>	3.437	2.982
Andre ejendomme	<b>69</b>	75	72
<b>I alt</b>	<b>305.298</b>	292.049	276.030
<b>15 Udlån til amortiseret kostpris og garantier fordelt på brancher</b>			
Offentlige myndigheder	<b>6.458</b>	6.149	7.124
Landbrug, jagt, skovbrug, fiskeri	<b>6.574</b>	6.827	7.412
Industri og råstofudvinding	<b>9.765</b>	9.759	8.806
Energiforsyning	<b>3.662</b>	4.066	3.647
Bygge og anlæg	<b>3.700</b>	3.681	3.484
Handel	<b>14.131</b>	8.998	9.163
Transport, hoteller og restaurant	<b>3.931</b>	3.534	3.985
Information og kommunikation	<b>877</b>	609	849
Finansiering og forsikring	<b>35.447</b>	40.565	39.751
Fast ejendom	<b>12.711</b>	11.914	10.640
Øvrige erhverv	<b>7.300</b>	6.519	6.496
Erhverv i alt	<b>98.098</b>	96.472	94.233
Private i alt	<b>43.671</b>	43.922	45.167
<b>I alt</b>	<b>148.227</b>	146.543	146.524

## NOTER

Note	Jyske Bank-koncernen		
	30. juni 2017	31. dec. 2016	30. juni 2016
Mio. kr.			
<b>16 Andre aktiver</b>			
Positiv dagsværdi af afledte finansielle instrumenter	29.588	41.325	38.904
Aktiver tilknyttede puljeordninger	4.126	4.397	4.314
Tilgodehavende renter og provision	369	583	515
Kapitalandele i associerede virksomheder	412	344	343
Aktiver i midlertidig besiddelse	632	635	534
Periodeafgrænsningsposter	340	283	351
Investeringsejendomme	29	32	32
Øvrige aktiver	1.232	1.365	1.072
<b>I alt</b>	<b>36.728</b>	<b>48.964</b>	<b>46.065</b>
<b>Netting</b>			
Positiv dagsværdi af afledte finansielle instrumenter mv., brutto	35.842	48.068	46.927
Netting af positiv og negativ dagsværdi	6.254	6.743	8.023
<b>I alt</b>	<b>29.588</b>	<b>41.325</b>	<b>38.904</b>
Netting af dagsværdi kan henføres til clearing af derivater gennem et centralt clearingshus (CCP-clearing).			
<b>17 Indlån</b>			
På anfordring	102.701	99.009	102.137
Med opsigelsesvarsel	3.381	3.617	2.842
Tidsindskud	39.319	40.227	31.122
Særlige indlånsformer	7.483	7.284	7.431
Indlån i puljeordninger	4.346	4.511	4.389
<b>I alt</b>	<b>157.230</b>	<b>154.648</b>	<b>147.921</b>
<b>18 Udstedte obligationer til dagsværdi</b>			
Udstedte obligationer til dagsværdi, nominal værdi	315.996	327.401	277.950
Regulering til dagsværdi	7.249	6.357	7.730
Egne realkreditobligationer modregnet, dagsværdi	-37.751	-62.546	-29.323
<b>I alt</b>	<b>285.494</b>	<b>271.212</b>	<b>256.357</b>
<b>19 Andre forpligtelser</b>			
Modpost til negative obligationsbeholdninger ifm. repo-/reverseforretninger	3.240	3.966	1.961
Negativ dagsværdi af afledte finansielle instrumenter mv.	31.199	40.612	38.529
Skyldige renter og provision	1.836	2.490	1.964
Periodeafgrænsningsposter	138	137	371
Øvrige passiver	6.113	6.299	7.344
<b>I alt</b>	<b>42.526</b>	<b>53.504</b>	<b>50.169</b>
<b>Netting</b>			
Negativ dagsværdi af afledte finansielle instrumenter mv., brutto	37.453	47.355	46.552
Netting af positiv og negativ dagsværdi	6.254	6.743	8.023
<b>I alt</b>	<b>31.199</b>	<b>40.612</b>	<b>38.529</b>
Netting af dagsværdi kan henføres til clearing af derivater gennem et centralt clearingshus (CCP-clearing).			
<b>20 Hensatte forpligtelser</b>			
Hensættelser til pensioner og lignende forpligtelser	569	562	552
Hensættelser til udskudt skat	528	434	468
Hensættelser til tab på garantier	404	529	535
Andre hensatte forpligtelser	267	200	187
<b>I alt</b>	<b>1.768</b>	<b>1.725</b>	<b>1.742</b>

## NOTER

Note	Jyske Bank-koncernen		
	30. juni 2017	31. dec. 2016	30. juni 2016
Mio. kr.			
<b>21 Efterstillede kapitalindskud</b>			
Supplerende kapital:			
Var. % Obligationslån EUR 300 mio. 05.04.2029	2.231	0	0
Var. % Obligationslån SEK 600 mio. 19.05.2026	463	467	473
3,25% Obligationslån SEK 400 mio. 19.05.2026	309	311	315
6,73% Obligationslån EUR 15 mio. 2017-2026	100	112	112
Var. % Obligationslån EUR 10 mio. 13.02.2023	75	75	75
5,65% Obligationslån EUR 10 mio. 27.03.2023	74	74	74
5,67% Obligationslån EUR 10 mio. 31.07.2023	74	74	74
	<b>3.326</b>	1.113	1.123
Hybrid kernekapital:			
Var. % Obligationslån EUR 72,8mio. Uendelig	541	541	541
Var. % Obligationslån EUR 60,7 mio. Uendelig	451	451	452
	<b>992</b>	992	993
Efterstillede kapitalindskud, nominelt	4.318	2.105	2.116
Sikring af renterisiko til dagsværdi	14	26	30
<b>I alt</b>	<b>4.332</b>	2.131	2.146
Efterstillede kapitalindskud, som medregnes ved opgørelsen af kapitalgrundlaget	4.295	2.062	2.077
Ovennævnte udstedelser af hybrid kernekapital opfylder ikke betingelserne for hybrid kernekapital i kapitalkravsforordningen, CRR. Udstedelserne indregnes under gældsforpligtelser i henhold til IAS 32.			
<b>22 Eventualforpligtelser</b>			
<b>Garantier</b>			
Finansgarantier	13.774	11.108	11.011
Tabsgarantier for realkreditlån	1.793	1.880	1.941
Tinglysnings- og konverteringsgarantier	827	1.098	766
Øvrige eventualforpligtelser	2.143	2.061	1.926
<b>I alt</b>	<b>18.537</b>	16.147	15.644
<b>Andre eventualforpligtelser</b>			
Uigenkaldelige kredittilsagn	22.021	22.531	23.151
Øvrige	114	96	110
<b>I alt</b>	<b>22.135</b>	22.627	23.261

**Finansgarantier** er primært betalingsgarantier, og risikoen kan sidestilles med risikoen på kreditter.

**Tabsgarantier for realkreditlån** er typisk ydet for den yderste risiko af et realkreditlån til private og i beskedent omfang til erhvervsejendomme. For private ejendomme ligger garantien inden for 80% og for erhvervsejendomme inden for 60-80% af ejendommens værdi fastsat ved en individuel vurdering af en sagkyndig.

**Tinglysnings- og konverteringsgarantier** stilles i forbindelse med tinglysningsmæssige ekspeditioner ved hjemtagelse og konverteringer af realkreditlån. Garantierne er kendetegnet ved minimal risiko.

**Øvrige eventualforpligtelser** omfatter en række garantiformer med varierende risiko, herunder arbejdsgarantier. Risikoen vurderes mindre end på f.eks. kreditter med variabel udnyttelse.

Mio. kr.

**22 Eventualforpligtelser, fortsat**

Som følge af de forretningsmæssige aktiviteter er Jyske Bank herudover part i forskellige retssager og tvister. Jyske Bank vurderer risikoen i hvert enkelt tilfælde, og nødvendige hensættelser bogføres under hensættelser til forpligtelser. Jyske Bank forventer ikke, at sådanne forpligtelser får væsentlig indvirkning på Jyske Banks finansielle stilling.

Den lovpligtige deltagelse i indskydergarantiordningen medfører, at sektoren har betalt et årligt bidrag på 2,5% af de dækkede nettoindlån indtil Pengeinstitutafdelingens formue overstiger 1% af de samlede dækkede nettoindlån, hvilket er opnået. Pengeinstitutafdelingen bærer de umiddelbare tab ved afvikling af nødlidende pengeinstitutter i medfør af Bankpakke 3 og Bankpakke 4, der kan henføres til dækkede nettoindlån. Eventuelle tab ved den endelige afvikling dækkes af garantifonden via Afviklings- og Restruktureringsafdelingen, hvor Jyske Bank aktuelt indestår for 7,91% af eventuelle tab.

Den lovpligtige deltagelse i afviklingsfinansieringsordningen (afviklingsformuen) fra juni 2015 medfører, at kreditinstitutter betaler et årligt bidrag over en 10-årig periode til en målformue på i alt 1% af de dækkede indskud. Kreditinstitutter skal bidrage i forhold til deres relative størrelse og risiko i Danmark, og de første bidrag til afviklingsformuen er betalt ultimo 2015. Jyske Bank-koncernen forventer at skulle betale samlet ca. 500 mio. kr. over en 10 årig periode.

Jyske Bank er administrationsselskab i en dansk sambeskatning. Jyske Bank hæfter derfor i henhold til selskabsskattelovens regler herom fra og med indkomståret 2013 for indkomstskatter mv. for de sambeskattede selskaber, og fra og med 1. juli 2012 for eventuelle forpligtelser til at indeholde kildeskat på renter og udbytter for de sambeskattede selskaber.

**23 Aktionærer**

BRFholding a/s, Kgs. Lyngby, Danmark har den 3. november 2016 meddelt Jyske Bank, at de ejer 24,00% af aktiekapitalen. MFS Investment Management, USA har den 19. oktober 2012 meddelt Jyske Bank, at de ejer 5,14% af aktiekapitalen. BRFholding a/s og MFS Investment Management har ifølge Jyske Banks vedtægter hver 4.000 stemmer.

**24 Nærtstående parter**

Jyske Bank er bankforbindelse for en række af de nærtstående parter. Transaktioner med nærtstående parter er kendetegnet ved almindelige finansielle forretninger og ydelser af driftsmæssig karakter. Transaktioner med nærtstående parter er foretaget på markedsmæssige vilkår eller afregnet på basis af de faktiske omkostninger.

I perioden har der ikke været usædvanlige transaktioner med nærtstående parter. Der henvises til Jyske Banks årsrapport 2016 for en nærmere beskrivelse af transaktioner med nærtstående parter.

**25 Obligationer til sikkerhed**

Jyske Bank koncernen har deponeret obligationer hos nationalbanker og clearingscentraler mv. i forbindelse med clearing og afvikling af fonds- og valutaforretninger med en samlet kursværdi på 23.585 mio. kr. (ultimo 2016: 29.467 mio. kr.)

Indgåelse af repoforretninger indebærer, at der stilles obligationer til sikkerhed for det beløb, der lånes. Repoforretninger udgør 7.581 mio. kr. (ultimo 2016: 12.462 mio. kr.)

26 **Noter vedrørende dagsværdi****Generelt om metoder til måling af dagsværdi**

Dagsværdi er den pris, der ville blive opnået ved salg af et aktiv eller betalt for at overdrage en forpligtelse i en normal transaktion mellem markedsdeltagerne på målingstidspunktet. Dagsværdi kan stemme overens med indre værdi, såfremt indre værdi beregnes på baggrund af underliggende aktiver og forpligtelser målt til dagsværdi.

På alle aktive markeder anvendes officielt noteret kurs som dagsværdi (kategorien "Noterede priser"). Såfremt kursen ikke noteres, anvendes en anden offentlig kurs, der antages bedst at svare til dagsværdi (kategorien "Observerbare priser"). For finansielle aktiver og forpligtelser, hvor noteret kurs eller anden offentlig kurs ikke er tilgængelig eller ikke vurderes at afspejle dagsværdien, anvendes vurderingsteknikker og andre observerbare markedsoplysninger til at fastsætte dagsværdien. I de tilfælde, hvor observerbare priser baseret på markedsoplysninger ikke er tilgængelige eller ikke skønnes at være brugbare til fastsættelse af dagsværdi, anvendes anerkendte teknikker, herunder diskonterede betalingsstrømme, og egne forudsætninger til fastsættelse af dagsværdi (kategorien "Ikke observerbare priser"). Forudsætningerne kan blandt andet være nylige transaktioner i sammenlignelige aktiver eller forpligtelser, renter, valutakurser, volatilitet, kreditspænd mv. Generelt placeres koncernens unoterede aktier i denne kategori.

Generelt indhentes noterede priser og observerbar input i form af renter, aktie-, obligations- og valutakurser, terminstillæg, volatiliteter mm. fra anerkendte børser og udbydere.

**Specifikke oplysninger om metoder til måling af dagsværdi**

Obligationer til dagsværdi, aktier mv., aktiver tilknyttet puljeordninger og afledte finansielle instrumenter er i regnskabet målt til dagsværdi, således at indregnede værdier svarer til dagsværdier.

Obligationer er som udgangspunkt værdiansat til noterede kurser fra en anerkendt børs. Alternativt anvendes beregnede kurser ud fra egne værdiansættelsesmodeller, som tager afsæt i en rentekurve tillagt et kreditspænd. De beregnede kurser tager i al væsentlighed udgangspunkt i observerbare input.

Aktier mv. er som udgangspunkt værdiansat til noterede kurser fra en anerkendt børs. Alternativt anvendes beregnede kurser ud fra egne værdiansættelsesmodeller, som tager afsæt i observerbare input, aktionæroverenskomster, gennemførte transaktioner mv. Unoterede aktier værdiansættes via DCF-modeller, hvor forventede fremtidige betalingsstrømmes diskonteres.

Afledte finansielle instrumenter værdiansættes ud fra følgende værdiansættelsesteknikker:

- Valutaterminer værdiansættes ud fra indhentede valutaterminstillæg samt valutakurser
- Renteswaps og valutawaps værdiansættes ud fra indhentede valutakurser, rentepunkter, interpolering herimellem, valutakurser, samt korrektion af kreditrisiko (CVA og DVA). Kundemarginaler amortiseres ud over restløbetiden. Nutidsværdiberegning med tilbagediskontering anvendes
- Futures værdiansættes ud fra indhentede priser på børsomsatte futures markeder
- Optioner værdiansættes ud fra indhentede volatiliteter, korrelationsmatricer, pris på underliggende aktiv og exercise kurs. Hertil benyttes optionsmodeller som eksempelvis Black-Scholes.

Aktiver tilknyttet puljeordninger værdiansættes i henhold til ovenstående principper.

**Oplysninger om forskelle mellem indregnet værdi og måling af dagsværdi**

Udlån ekskl. realkreditlån og visse andre boliglån er indregnet til amortiseret kostpris. Forskellen til dagsværdier forudsættes at være modtagne gebyrer og provisioner, afholdte omkostninger ved udlånsforretninger samt den renteniveauafhængige kursregulering, som udregnes ved at sammenholde aktuelle markedsrenter med markedsrenter, da udlånene blev etableret. Ændringer i kreditkvaliteten forudsættes at indgå i nedskrivninger på udlån for såvel indregnede værdier som dagsværdier.

Efterstillede kapitalindskud og udstedte obligationer ekskl. realkreditudstedelser måles til amortiseret kostpris suppleret med dagsværdi af den sikrede renterisiko. Forskellen til dagsværdier er beregnet ud fra eksternt indhentede kurser på egne udstedelser.

Indlån er indregnet til amortiseret kostpris. Forskellen til dagsværdier forudsættes at være den renteniveauafhængige kursregulering, som udregnes ved at sammenholde aktuelle markedsrenter med markedsrenter, da indlånene blev etableret.

Mellemværender med kreditinstitutter er indregnet til amortiseret kostpris. Forskellen til dagsværdier forudsættes at være den renteniveauafhængige kursregulering, som udregnes ved at sammenholde aktuelle markedsrenter med markedsrenter, da mellemværenderne blev etableret. Ændringerne i kreditkvaliteten af tilgodehavender hos kreditinstitutter forudsættes at indgå i nedskrivninger på udlån og tilgodehavender. Ændringer i dagsværdien af gæld til kreditinstitutter på grund af ændring i Jyske Banks egen kreditværdighed tages ikke i betragtning.

De opgjorte dagsværdier af finansielle aktiver og forpligtelser indregnet til amortiseret kostpris er i al væsentlighed ikke observerbare priser (niveau 3) i dagsværdihierarkiet.

Mio. kr.

26 **Noter vedrørende dagsværdi, fortsat**

**Oplysning om ændringer i kreditrisikoen vedrørende derivater med positiv dagsværdi**

For at tage hensyn til kreditrisikoen vedrørende derivater for kunder uden objektiv indikation på værdiforringelse (OIV) foretages en justering af dagsværdien (CVA). Kunder med OIV justeres også, men behandles individuelt.

For en given modparts samlede portefølje af derivater er CVA en funktion af sandsynligheden for modpartens konkurs (PD), den forventede positive eksponering (EPE) samt tabsprocenten i tilfælde af konkurs (LGD). Credit default swaps (CDS) spreads burde anvendes som den primære kilde for default sandsynligheder i CVA beregningen. Jyske Bank-koncernen indgår imidlertid primært derivatforretninger med unoterede danske modpartner, for hvilke der kun i yderst begrænset omfang findes CDS eller CDS proxy spreads. Da CDS spreads ikke er tilgængelige for hovedparten af porteføljen af derivatmodpartner anvendes i stedet risiko neutrale PDer. De risiko neutrale PDer beregnes på baggrund af IRB PD'er, der justeres for den observerbare pris på risiko i markedet (Sharpe Ratio beregnet på baggrund af OMX C20 indexet). Ved at anvende risiko neutrale PD'er opnås, at CVA'en tilnærmes til den værdi, som den ville have haft, såfremt den havde været beregnet ved hjælp af markedsobserverbare PDer. Der tages i beregningen af CVA ligeledes hensyn til, hvordan ratingen forventes at udvikle sig over tid. Dette sker på baggrund af historiske ratingmigrationer. Ved opgørelsen af EPE anvendes en model til at fastlægge den forventede fremtidige positive eksponering for modpartens portefølje over derivaternes løbetid. For LGD anvendes interne estimater for den enkelte modpart justeret for eventuelt modtagne sikkerheder samt indgåede CSA aftaler.

Ud over CVA foretages der tillige en justering af dagsværdien for derivater, der har en forventet fremtidig negativ dagsværdi. Dette sker for at tage hensyn til ændringer i modparternes kreditrisiko mod Jyske Bank-koncernen (DVA). DVA justeringen foregår efter samme principper som CVA justeringen, dog fastsættes PD for Jyske Bank med udgangspunkt i Jyske Banks eksterne rating fra Standard & Poor's. Ved udgangen af 1. halvår 2017 udgør CVA og DVA akkumuleret netto 42 mio. kr., som er udgiftsført under kursreguleringer, mod 62 mio. kr. ved udgangen af 2016.

27 **Dagsværdi af finansielle aktiver og forpligtelser**

Indregnet værdi og dagsværdi af aktiver, der er klassificeret som handel-for-øje, udgør 137,6 mia. kr. ultimo 1. halvår 2017 mod 169,9 mia. kr. ultimo 2016. Indregnet værdi og dagsværdi for forpligtelser, der er klassificeret som handelsportefølje, udgør 38,8 mia. kr. ultimo 1. halvår 2017 mod 53,1 mia. kr. ultimo 2016. Indregnet værdi og dagsværdi af aktiver, der er klassificeret som hold-til-udløb, udgør henholdsvis 4,3 mia. kr. og 4,3 mia. kr. ultimo 1. halvår 2017 mod 3,9 mia. kr. og 4,1 mia. kr. ultimo 2016. Koncernen har ikke aktiver, der er klassificeret som disponible-for-salg. Tabellen viser dagsværdien af finansielle aktiver og forpligtelser sammenholdt med indregnede værdier. Regulering til dagsværdier for finansielle aktiver og forpligtelser viser en samlet ikke-indregnet urealiseret gevinst på 75 mio. kr. ultimo 1. halvår 2017 mod 367 mio. kr. ultimo 2016.

	30. juni 2017		31. december 2016	
	Indregnet værdi	Dagsværdi	Indregnet værdi	Dagsværdi
<b>FINANSIELLE AKTIVER</b>				
Kassebeholdning og anfordringstilgodehavender hos centralbanker	15.891	15.891	2.068	2.068
Tilgodehavender hos kreditinstitutter og centralbanker	10.480	10.479	18.018	18.020
Udlån til dagsværdi	305.298	305.298	292.049	292.049
Udlån til amortiseret kostpris	129.690	129.821	130.396	130.563
Obligationer til dagsværdi	66.882	66.882	81.770	81.770
Obligationer til amortiseret kostpris	4.272	4.347	3.949	4.051
Aktier mv.	4.830	4.830	4.210	4.210
Aktiver tilknyttet puljeordninger	4.126	4.126	4.397	4.397
Afledte finansielle instrumenter	29.588	29.588	41.325	41.325
<b>I alt</b>	<b>571.057</b>	<b>571.262</b>	578.182	578.453
<b>FINANSIELLE FORPLIGTELSE</b>				
Gæld til kreditinstitutter og centralbanker	13.700	13.723	19.941	19.974
Indlån	152.884	152.897	150.137	150.170
Indlån i puljeordninger	4.346	4.346	4.511	4.511
Udstedte obligationer til dagsværdi	285.494	285.494	271.212	271.212
Udstedte obligationer til amortiseret kostpris	42.032	42.339	51.028	51.201
Efterstillede kapitalindskud	4.332	4.119	2.131	1.796
Afledte finansielle instrumenter	31.199	31.199	40.612	40.612
<b>I alt</b>	<b>533.987</b>	<b>534.117</b>	539.572	539.476



Mio. kr.

## 28 Dagsværdihierarki

30. juni 2017	Noterede priser	Observerbare priser	Ikke observer- bare priser	Dagsværdi i alt	Indregnet værdi
<b>Finansielle aktiver</b>					
Udlån til dagsværdi	0	305.298	0	305.298	305.298
Obligationer til dagsværdi	54.666	12.216	0	66.882	66.882
Aktier mv.	2.492	166	2.172	4.830	4.830
Aktiver tilknyttet puljeordninger	3.230	896	0	4.126	4.126
Afledte finansielle instrumenter	308	29.280	0	29.588	29.588
<b>I alt</b>	<b>60.696</b>	<b>347.856</b>	<b>2.172</b>	<b>410.724</b>	<b>410.724</b>

**Finansielle forpligtelser**

Indlån i puljeordninger	0	4.346	0	4.346	4.346
Udstedte obligationer til dagsværdi	270.234	15.260	0	285.494	285.494
Afledte finansielle instrumenter	344	30.855	0	31.199	31.199
<b>I alt</b>	<b>270.578</b>	<b>50.461</b>	<b>0</b>	<b>321.039</b>	<b>321.039</b>

**31. december 2016****Finansielle aktiver**

Udlån til dagsværdi	0	292.049	0	292.049	292.049
Obligationer til dagsværdi	68.147	13.623	0	81.770	81.770
Aktier mv.	2.186	0	2.024	4.210	4.210
Aktiver tilknyttet puljeordninger	2.880	1.517	0	4.397	4.397
Afledte finansielle instrumenter	260	41.065	0	41.325	41.325
<b>I alt</b>	<b>73.473</b>	<b>348.254</b>	<b>2.024</b>	<b>423.751</b>	<b>423.751</b>

**Finansielle forpligtelser**

Indlån i puljeordninger	0	4.511	0	4.511	4.511
Udstedte obligationer til dagsværdi	258.614	12.598	0	271.212	271.212
Afledte finansielle instrumenter	247	40.365	0	40.612	40.612
<b>I alt</b>	<b>258.861</b>	<b>57.474</b>	<b>0</b>	<b>316.335</b>	<b>316.335</b>

Ovenstående tabel angiver dagsværdihierarki for finansielle aktiver og forpligtelser indregnet til dagsværdi. Koncernen har en praksis for, at såfremt opdatering af kurser ikke forekommer i to dage, vil dette føre til overførsler mellem kategorierne noterede priser og observerbare priser.

**IKKE OBSERVERBARE PRISER**

	1. halvår 2017	2016
Dagsværdi primo	2.024	1.794
Periodens overførsler	-73	135
Periodens kursgevinst og -tab i resultatopgørelse under kursreguleringer	62	46
Periodens salg eller indfrielse	16	69
Periodens køb	175	118
<b>Dagsværdi ultimo</b>	<b>2.172</b>	<b>2.024</b>

**Ikke observerbare priser**

Ikke observerbare priser omfatter ultimo 1. halvår 2017 unoterede aktier for 2.172 mio. kr. mod unoterede aktier for 2.024 mio. kr. ultimo 2016. Der er primært tale om sektoraktier. Værdiansættelsen, som er behæftet med nogen usikkerhed, sker ud fra aktiernes indre værdi, markedshandler, samt egne antagelser og ekstrapolationer mv. I de tilfælde, hvor Jyske Bank beregner dagsværdien ud fra selskabets forventede fremtidige indtjening, anvendes et afkastkrav på 15% p.a. før skat. En ændring af afkastkravet med 1% medfører en ændring af dagsværdien med ca. 35 mio. kr. Periodens kursgevinst og -tab i resultatopgørelse fra illikvide obligationer og unoterede aktier kan henføres til aktiver, som besiddes ultimo 1. halvår 2017. Jyske Bank finder det mindre sandsynligt, at alternative priser til anvendelsen af dagsværdimåling vil medføre en væsentlig anderledes dagsværdi.

**Ikke-finansielle aktiver indregnet til dagsværdi**

Investeringsejendomme er indregnet til dagsværdi med 29 mio. kr. (ultimo 2016: 32 mio. kr.). Dagsværdien tilhører kategorien ikke observerbare priser beregnet ud fra et afkastkrav på 7% (ultimo 2016: 7%).

Aktiver i midlertidig besiddelse omfatter midlertidig overtagne ejendomme, kapitalandele og biler mv. Aktiver i midlertidig besiddelse indregnes til det laveste beløb af kostpris og dagsværdi med fradrag af omkostninger ved salg. Aktiver i midlertidig besiddelse er indregnet med 632 mio. kr. (ultimo 2016: 635 mio. kr.). Dagsværdien tilhører kategorien ikke observerbare priser.

## NOTER

Note	Jyske Bank-koncernen									
------	----------------------	--	--	--	--	--	--	--	--	--

Mio. kr.

### 29 Koncernoversigt

30. juni 2017	Aktivi- -tet*	Valu- -ta	Selskabs- kapital 1.000 enheder	Ejer- andel i %	Stemme -andel i %	Aktiver mio. kr. ultimo 2016	Forplig- telser mio. kr. ultimo 2016	Egen- kapital mio. kr. ultimo 2016	Ind- tægter mio. kr. 2016	Re- sultat mio. kr. 2016
Jyske Bank A/S	a	DKK	950.400			318.452	285.938	32.514	6.283	3.116
<b>Dattervirksomheder</b>										
BRFKredit a/s, Kgs. Lyngby	b	DKK	1.306.480	100	100	307.037	294.225	12.812	2.105	1.015
Ejendomsselskabet Nørreport 26, 8000 Århus C. A/S, Silkeborg	e	DKK	4.600	100	100	99	6	93	5	3
Ejendomsselskabet Nørgaardsvej, 37-41, 2800 Lyngby A/S, Silkeborg	e	DKK	2.600	100	100	7	0	7	0	1
Jyske Bank (Gibraltar) Ltd.	a	GBP	26.500	100	100	5.596	4.983	613	169	44
Jyske Bank (Gibraltar) Nominees Ltd.	d	GBP	0	100	100	0	0	0	0	0
Jyske Bank (Gibraltar) Management Ltd.	d	GBP	0	100	100	0	0	0	0	0
Jyske Bank (Gibraltar) Secretaries Ltd.	d	GBP	0	100	100	0	0	0	0	0
Trendsetter, S.L., Spanien	e	EUR	706	100	100	15	0	15	0	0
Jyske Bank Nominees Ltd., London	d	GBP	0	100	100	0	0	0	0	0
Jyske Verwaltung AG, Schweiz	d	CHF	1.000	100	100	29	12	17	0	-9
Inmobiliaria Saroesma S.L., Spanien	e	EUR	803	100	100	74	68	6	-1	-8
Jyske Finans A/S, Silkeborg	c	DKK	100.000	100	100	17.389	16.119	1.270	992	297
Gl. Skovridergaard A/S, Silkeborg	e	DKK	500	100	100	32	25	7	19	-2
Sundbyvesterhus A/S, Silkeborg	e	DKK	518	100	100	108	17	91	6	3
Ejendomsselskabet af 01.10.2015 ApS, Silkeborg	c	DKK	500	100	100	126	124	2	2	1
Jyske Invest Fund Management Bytorv Horsens ApS, Gentofte	d	DKK	76.000	100	100	88	8	80	26	0
(midlertidig overtaget)	e	DKK	1.080	100	100	286	423	-137	11	-62
Gallerierne Hillerød A/S, Lyngby (midlertidig overtaget)	e	DKK	550	100	100	109	78	31	9	298

Alle bank- og realkreditinstitutter undergivet nationale Finanstilsyn er genstand for lovpligtige kapitalkrav. Disse kapitalkrav kan begrænse koncerninterne faciliteter og udbyttebetalinger.

\* Aktivitet:

a: Bank

b: Realkredit

c: Leasing, finansiering og factoring

d: Investering og finansiering

e: Ejendomme og kursusvirksomhed

Selskaberne har hjemsted i Silkeborg, hvor intet andet er anført.

Note	Mio. kr.	Jyske Bank	
		1. halvår 2017	1. halvår 2016
<b>RESULTATOPGØRELSE</b>			
3	Renteindtægter	<b>1.780</b>	2.068
4	Renteudgifter	<b>151</b>	234
	<b>Netto renteindtægter</b>	<b>1.629</b>	1.834
	Udbytte af aktier mv.	<b>67</b>	65
5	Gebyrer og provisionsindtægter	<b>942</b>	757
	Afgivne gebyrer og provisionsudgifter	<b>60</b>	63
	<b>Netto rente- og gebyrindtægter</b>	<b>2.578</b>	2.593
6	Kursreguleringer	<b>657</b>	106
	Andre driftsindtægter	<b>199</b>	93
	Udgifter til personale og administration	<b>2.020</b>	1.964
	Af- og nedskrivninger på immaterielle og materielle aktiver	<b>72</b>	30
	Andre driftsudgifter	<b>21</b>	6
7,8	Nedskrivninger på udlån mv.	<b>-197</b>	131
	Resultat af kapitalandele i associerede og tilknyttede virksomheder	<b>407</b>	676
	<b>Resultat før skat</b>	<b>1.925</b>	1.337
	Skat	<b>310</b>	144
	<b>Periodens resultat</b>	<b>1.615</b>	1.193
	Fordeles således:		
	Aktionærer i Jyske Bank A/S	<b>1.577</b>	1.193
	Indhavere af hybrid kernekapital	<b>38</b>	0
	I alt	<b>1.615</b>	1.193
<b>OPGØRELSE AF TOTALINDKOMST</b>			
	Periodens resultat	<b>1.615</b>	1.193
	Anden totalindkomst:		
	Poster, der kan blive reklassificeret til resultatopgørelsen:		
	Valutakursregulering af udenlandske enheder	<b>-14</b>	-91
	Regnskabsmæssig sikring af udenlandske enheder	<b>14</b>	88
	Skat af regnskabsmæssig sikring	<b>-3</b>	-19
	<b>Anden totalindkomst efter skat</b>	<b>-3</b>	-22
	<b>Periodens totalindkomst</b>	<b>1.612</b>	1.171

Note	<b>Jyske Bank</b>			
Mio. kr.	<b>30. juni 2017</b>	31. dec. 2016	30. juni 2016	
<b>BALANCE</b>				
<b>AKTIVER</b>				
	Kassebeholdning og anfordringstilgodehavender hos centralbanker	15.778	1.903	3.254
	Tilgodehavender hos kreditinstitutter og centralbanker	10.568	16.787	24.632
8	Udlån til dagsværdi	9.528	15.033	8.462
7,8	Udlån til amortiseret kostpris	131.706	132.208	132.516
	Obligationer til dagsværdi	61.980	78.620	71.927
	Obligationer til amortiseret kostpris	5.669	5.351	5.470
	Aktier mv.	4.530	3.927	3.708
	Kapitalandele i associerede virksomheder	401	333	331
	Kapitalandele i tilknyttede virksomheder	15.412	14.733	14.218
	Aktiver tilknyttet puljeordninger	4.126	4.397	4.314
	Immaterielle aktiver	6	40	44
	Domicilejendomme	1.979	2.122	2.131
	Øvrige materielle aktiver	145	143	97
	Aktuelle skatteaktiver	960	305	778
	Aktiver i midlertidig besiddelse	51	60	60
	Andre aktiver	30.649	42.412	39.726
	Periodeafgrænsningsposter	113	78	110
	<b>Aktiver i alt</b>	<b>293.601</b>	<b>318.452</b>	<b>311.778</b>
<b>PASSIVER</b>				
<b>Gæld</b>				
	Gæld til kreditinstitutter og centralbanker	24.817	35.615	47.939
9	Indlån	147.672	145.273	138.332
	Indlån i puljeordninger	4.346	4.511	4.389
	Udstedte obligationer til amortiseret kostpris	38.611	47.619	40.511
	Andre passiver	39.920	49.633	47.144
	Periodeafgrænsningsposter	18	19	19
	<b>Gæld i alt</b>	<b>255.384</b>	<b>282.670</b>	<b>278.334</b>
	<b>Hensatte forpligtelser</b>			
	Hensættelser til pensioner og lignende forpligtelser	534	528	521
	Hensættelser til udskudt skat	31	31	30
	Hensættelser til tab på garantier	399	429	530
	Andre hensatte forpligtelser	147	149	126
	<b>Hensatte forpligtelser i alt</b>	<b>1.111</b>	<b>1.137</b>	<b>1.207</b>
	<b>Efterstillede kapitalindskud</b>	<b>4.332</b>	<b>2.131</b>	<b>2.146</b>
<b>Egenkapital</b>				
	Aktiekapital	950	950	950
	Opskrivningshensættelser	400	400	381
	Valutaomregningsreserve	0	-2	-3
	Reserve efter indre værdis metode	2.964	2.964	2.170
	Overført overskud	26.992	26.227	26.593
	Foreslået udbytte	0	499	0
	Aktionærer i Jyske Bank A/S	31.306	31.038	30.091
	Indehavere af hybrid kernekapital	1.468	1.476	0
	<b>Egenkapital i alt</b>	<b>32.774</b>	<b>32.514</b>	<b>30.091</b>
	<b>Passiver i alt</b>	<b>293.601</b>	<b>318.452</b>	<b>311.778</b>
<b>IKKE BALANCEFØRTE POSTER</b>				
	Garantier mv.	18.610	18.201	17.730
	Andre eventualforpligtelser	2.703	3.340	2.806
	<b>Garantier og andre eventualforpligtelser i alt</b>	<b>21.313</b>	<b>21.541</b>	<b>20.536</b>

Mio. kr.

EGENKAPITALOPGØRELSE	Aktie- kapital	Opskriv- ningshen- læggelser	Valuta- omreg- nings- reserve	Reserve efter indre værdi- metode	Overført overskud	Foreslået udbytte	Aktionæ- rer i Jyske Bank A/S	Hybrid kerne- kapital*	Total egen- kapital
Egenkapital 1. januar 2017	950	400	-2	2.964	26.227	499	31.038	1.476	32.514
Periodens resultat	0	0	2	0	1.575	0	1.577	38	1.615
Anden totalindkomst	0	0	0	0	-3	0	-3	0	-3
Periodens totalindkomst	0	0	2	0	1.572	0	1.574	38	1.612
Betalte renter af hybrid kernekapital	0	0	0	0	0	0	0	-38	-38
Valutakursregulering	0	0	0	0	8	0	8	-8	0
Skat	0	0	0	0	6	0	6	0	6
Foreslået udbytte	0	0	0	0	-532	532	0	0	0
Udbetalt udbytte	0	0	0	0	0	-1.031	-1.031	0	-1.031
Udbytte, egne aktier	0	0	0	0	69	0	69	0	69
Køb af egne aktier	0	0	0	0	-1.291	0	-1.291	0	-1.291
Salg af egne aktier	0	0	0	0	933	0	933	0	933
Transaktioner med ejere	0	0	0	0	-807	-499	-1.306	-46	-1.352
<b>Egenkapital 30. juni 2017</b>	<b>950</b>	<b>400</b>	<b>0</b>	<b>2.964</b>	<b>26.992</b>	<b>0</b>	<b>31.306</b>	<b>1.468</b>	<b>32.774</b>
Egenkapital 1. januar 2016	950	381	0	2.170	26.040	499	30.040	0	30.040
Periodens resultat	0	0	0	0	1.193	0	1.193	0	1.193
Anden totalindkomst	0	0	-3	0	-19	0	-22	0	-22
Periodens totalindkomst	0	0	-3	0	1.174	0	1.171	0	1.171
Udbetalt udbytte	0	0	0	0	0	-499	-499	0	-499
Udbytte, egne aktier	0	0	0	0	5	0	5	0	5
Køb af egne aktier	0	0	0	0	-1.418	0	-1.418	0	-1.418
Salg af egne aktier	0	0	0	0	792	0	792	0	792
Transaktioner med ejere	0	0	0	0	-621	-499	-1.120	0	-1.120
<b>Egenkapital 30. juni 2016</b>	<b>950</b>	<b>381</b>	<b>-3</b>	<b>2.170</b>	<b>26.593</b>	<b>0</b>	<b>30.091</b>	<b>0</b>	<b>30.091</b>

\*Hybrid kernekapital er uden forfald. Betaling af renter og tilbagebetaling af hovedstol er frivillig. Derfor behandles hybrid kernekapital regnskabsmæssigt som egenkapital. Jyske Bank udstedte i september 2016 SEK 1,25 mia. og 500 mio. kr. med mulighed for førtidsindfrielse tidligst september 2021. Den hybride kernekapital forrentes med henholdsvis STIBOR+5,80% og CIBOR+5,30% frem til september 2021. Såfremt den egentlige kernekapital i Jyske Bank A/S eller Jyske Bank-koncernen falder under 7%, vil lånet blive nedskrevet.

Mio. kr.	<b>30. juni 2017</b>	31. dec. 2016	<b>Jyske Bank 30. juni 2016</b>
<b>KAPITALOPGØRELSE</b>			
Aktionærernes egenkapital	<b>31.306</b>	31.038	30.091
Aktietilbagekøbsprogram, ej udnyttet ramme	<b>-174</b>	0	-500
Forventet/foreslået udbytte	<b>-252</b>	-499	-239
Immaterielle aktiver	<b>-6</b>	-40	-44
Udsudte skatteforpligtelser vedr. immaterielle aktiver	<b>1</b>	9	10
Forsigtig værdiansættelse	<b>-223</b>	-251	-274
Øvrige fradrag	<b>-113</b>	-30	-78
<b>Egentlig kernekapital</b>	<b>30.539</b>	30.227	28.966
Hybrid kernekapital efter reduktion	<b>2.112</b>	2.250	777
Øvrige fradrag	<b>-27</b>	-69	-69
<b>Kernekapital</b>	<b>32.624</b>	32.408	29.674
Ansvarlig lånekapital efter reduktion	<b>3.647</b>	1.298	1.315
Forskel mellem forventet tab og regnskabsmæssige nedskrivninger	<b>84</b>	203	412
Øvrige fradrag	<b>-247</b>	-220	-220
<b>Kapitalgrundlag</b>	<b>36.108</b>	33.689	31.181
Vægtet risikoeksponering med kreditrisiko mv.	<b>97.898</b>	97.297	98.661
Vægtet risikoeksponering med markedsrisiko	<b>20.807</b>	25.658	22.641
Vægtet risikoeksponering med operationel risiko	<b>11.400</b>	11.870	11.870
<b>Vægtet risikoeksponering i alt</b>	<b>130.105</b>	134.825	133.172
Kapitalkrav fra Søjle I	<b>10.408</b>	10.786	10.654
Kapitalkrav fra overgangsregler	<b>4</b>	277	0
<b>Kapitalkrav i alt</b>	<b>10.412</b>	11.063	10.654
Kapitalprocent	<b>27,8</b>	25,0	23,4
Kernekapitalprocent	<b>25,1</b>	24,0	22,3
Egentlig kernekapitalprocent	<b>23,5</b>	22,4	21,8

Kapitalprocenter er fra 2008-2013 opgjort efter CRD III (Basel II). Pr. 30. juni 2017 udgør den samlede vægtede risikoeksponering efter Basel I 162.685 mio. kr. for Jyske Bank. Det medfører et kapitalkrav efter overgangsreglerne på 80% af kapitalkravet på 8% af den samlede vægtede risikoeksponering svarende til 10.412 mio. kr. for Jyske Bank. Ved udgangen af 2016 medførte overgangsreglerne et kapitalkrav på 11.063 mio. kr. for Jyske Bank. Overgangsregler for den samlede vægtede risikoeksponering fortsætter i de kommende år.

For opgørelse af det individuelle solvensbehov henvises til risikoreporten, Risk and Capital Management 2016, eller [www.jyskebank.dk/ir/kapitalforhold](http://www.jyskebank.dk/ir/kapitalforhold).

Note	Jyske Bank	
	1. halvår 2017	1. halvår 2016
Mio. kr.		

**NOTER**
**1 Anvendt regnskabspraksis**

Delårsregnskabet for moderselskabet Jyske Bank A/S for perioden 1. januar – 30. juni 2017 er aflagt i overensstemmelse med lov om finansiel virksomhed, herunder bekendtgørelse om finansielle rapporter for kreditinstitutter m.fl.

Reglerne for indregning og måling i Jyske Bank A/S er forenelig med IFRS. Præsentationen i Jyske Bank A/S er forskellig fra præsentationen i koncernen for så vidt angår klassifikation og omfang. Der henvises til den fulde beskrivelse af koncernens anvendte regnskabspraksis i note 73 i årsrapporten 2016.

Årsregnskabet aflægges i danske kroner afrundet til nærmeste mio. kr.

**Ændringer til anvendt regnskabspraksis**

Anvendt regnskabspraksis er uændret i forhold til årsregnskabet 2016.

**Økonomiske forhold og risikoplysninger**

Jyske Bank A/S påvirkes af de økonomiske forhold og risikofaktorer, som er beskrevet i ledelsesberetningen for koncernen, hvorfor der henvises hertil.

**2 Nøgletal**

Resultat før skat p.a. i pct. af primo egenkapital *	<b>12,2</b>	8,9
Periodens resultat i pct. af gns. egenkapital*	<b>5,1</b>	4,0
Indtjening pr. omkostningskrone	<b>2,0</b>	1,6
Kapitalprocent	<b>27,8</b>	23,4
Egentlig kernekapitalprocent (CET1 %)	<b>23,5</b>	21,8
Individuelt solvensbehov (%)	<b>10,9</b>	14,3
Kapitalgrundlag (mio. kr.)	<b>36.108</b>	31.181
Samlet risikoeksponering (mio. kr.)	<b>130.105</b>	133.172
Renterisiko (%)	<b>0,4</b>	0,2
Valutarisiko (%)	<b>0,1</b>	0,1
Akkumuleret nedskrivningsprocent	<b>2,9</b>	3,6
Periodens nedskrivningsprocent	<b>-0,1</b>	0,1
Antal heltidsmedarbejdere ultimo perioden	<b>3.021</b>	2.997
Antal heltidsmedarbejdere gns. i perioden	<b>3.001</b>	3.009

\*Nøgletal er beregnet, som om den hybride kernekapital regnskabsmæssigt behandles som en forpligtelse

**3 Renteindtægter**

Tilgodehavender hos kreditinstitutter og centralbanker	<b>6</b>	5
Udlån	<b>1.324</b>	1.469
Obligationer	<b>382</b>	540
Afledte finansielle instrumenter i alt	<b>67</b>	53
Heraf valutakontrakter	<b>55</b>	116
Heraf rentekontrakter	<b>12</b>	-63
Øvrige	<b>1</b>	1
<b>I alt</b>	<b>1.780</b>	2.068

Heraf udgør renteindtægter af ægte købs- og tilbagesalgsforretninger ført under:

Tilgodehavender hos kreditinstitutter og centralbanker	<b>-9</b>	-8
Udlån	<b>-46</b>	-46

Note	<b>Jyske Bank</b>	
Mio. kr.	<b>1. halvår 2017</b>	1. halvår 2016
<b>NOTER</b>		
<b>4 Renteudgifter</b>		
Gæld til kreditinstitutter og centralbanker	<b>44</b>	14
Indlån	<b>-10</b>	98
Udstedte obligationer	<b>82</b>	105
Efterstillede kapitalindskud	<b>35</b>	17
<b>I alt</b>	<b>151</b>	234
Heraf udgør renteudgifter af ægte købs- og tilbagesalgsforretninger ført under:		
Gæld til kreditinstitutter og centralbanker	<b>-22</b>	-53
Indlån	<b>-6</b>	-26
<b>5 Gebyrer og provisionsindtægter</b>		
Værdipapirhandel og depoter	<b>520</b>	418
Betalingsformidling	<b>83</b>	83
Lånesagsgebyrer	<b>78</b>	33
Garantiprovision	<b>37</b>	56
Øvrige gebyrer og provisioner	<b>224</b>	167
<b>I alt</b>	<b>942</b>	757
<b>6 Kursreguleringer</b>		
Udlån til dagsværdi	<b>25</b>	58
Obligationer	<b>29</b>	413
Aktier mv.	<b>236</b>	-100
Valuta	<b>77</b>	199
Valuta-, rente-, aktie-, råvare- og andre kontrakter samt andre afledte finansielle instrumenter	<b>224</b>	-401
Aktiver tilknyttet puljeordninger	<b>73</b>	-90
Indlån i puljeordninger	<b>-73</b>	90
Øvrige aktiver	<b>0</b>	22
Udstedte obligationer	<b>50</b>	-80
Øvrige forpligtelser	<b>16</b>	-5
<b>I alt</b>	<b>657</b>	106



Note	Jyske Bank	
Mio. kr.	1. halvår 2017	1. halvår 2016
<b>Noter</b>		
<b>7 Nedskrivninger på udlån og hensættelser på garantier inkl. underkurssaldo</b>		
<b>Nedskrivnings- og hensættelsessaldo inkl. underkurssaldo primo</b>	<b>5.514</b>	6.703
Nedskrivninger/hensættelser i perioden	-83	107
Tabsovført dækket af nedskrivninger/hensættelser	-305	-255
Konstaterede tab dækket af underkurs på overtagne udlån	-51	-150
Indtægtsført underkurs på overtagne udlån	-75	-48
Andre bevægelser	42	57
<b>Nedskrivnings- og hensættelsessaldo inkl. underkurssaldo ultimo</b>	<b>5.042</b>	6.414
Nedskrivninger på udlån	4.318	5.329
Hensættelser på garantier	399	530
<b>Nedskrivnings- og hensættelsessaldo ultimo</b>	<b>4.717</b>	5.859
Underkurssaldo på overtagne udlån	325	555
<b>Nedskrivnings- og hensættelsessaldo inkl. underkurssaldo ultimo</b>	<b>5.042</b>	6.414
Nedskrivninger/hensættelser i perioden	-83	107
Nedskrivninger på tilgodehavender hos kreditinstitutter i perioden	-15	0
Tabsovført ej dækket af nedskrivninger/hensættelser	54	89
Indgået på tidligere afskrevne fordringer	-153	-65
<b>Nedskrivninger på udlån mv. indregnet i resultatopgørelsen</b>	<b>-197</b>	131
Indtægtsført underkurs på overtagne udlån	-75	-48
<b>Nettopåvirkning indregnet i resultatopgørelsen</b>	<b>-272</b>	83
<b>Individuelle nedskrivninger på udlån primo</b>	<b>3.531</b>	4.157
Nedskrivninger i perioden	76	178
Tabsovført dækket af nedskrivninger/hensættelser	-304	-251
Andre bevægelser	32	45
<b>Individuelle nedskrivninger på udlån ultimo</b>	<b>3.335</b>	4.129
<b>Individuelle hensættelser på garantier primo</b>	<b>359</b>	377
Hensættelser i perioden	-17	87
Tabsovført dækket af hensættelser	-1	-4
<b>Individuelle hensættelser på garantier ultimo</b>	<b>341</b>	460
<b>Gruppevise nedskrivninger på udlån primo</b>	<b>1.103</b>	1.325
Nedskrivninger i perioden	-130	-137
Andre bevægelser	10	12
<b>Gruppevise nedskrivninger på udlån ultimo</b>	<b>983</b>	1.200
<b>Gruppevise hensættelser på garantier primo</b>	<b>70</b>	91
Hensættelser i perioden	-12	-21
<b>Gruppevise hensættelser på garantier ultimo</b>	<b>58</b>	70
<b>Nedskrivninger på tilgodehavender hos kreditinstitutter</b>		
<b>Individuelle nedskrivninger på tilgodehavender hos kreditinstitutter primo</b>	<b>15</b>	15
Nedskrivninger i perioden	-15	0
<b>Individuelle nedskrivninger på tilgodehavender hos kreditinstitutter ultimo</b>	<b>0</b>	15

Den regulatoriske nedskrivnings- og hensættelsessaldo er ekskl. underkurssaldo på overtagne udlån.

Mio. kr.

**Noter**

8 **Udlån og garantier samt nedskrivninger på udlån mv. fordelt på brancher**

Branche	Udlån og garantier				Nedskrivnings- og hensættelses-saldo		Periodens nedskrivninger på udlån mv.		Periodens tab	
	1. halvår	Ultimo	1. halvår	Ultimo	1. halvår	Ultimo	1. halvår	1. halvår	1. halvår	1. halvår
	2017	2016	2017	2016	2017	2016	2017	2016	2017	2016
Offentlige myndigheder	4	4	6.446	6.134	0	0	0	0	0	0
Landbrug, jagt, skovbrug, fiskeri	3	4	5.548	5.787	1.205	1.375	-87	273	136	173
Fiskeri	1	1	1.274	1.297	1	4	-3	-1	0	0
Mælkeproducenter	0	0	715	794	615	721	-39	117	94	55
Planteavl	1	1	1.368	1.483	101	118	-13	36	4	3
Svineavl	0	1	1.082	1.133	376	431	-51	80	26	96
Øvrig landbrug	1	1	1.109	1.080	112	101	19	41	12	19
Industri og råstofudvinding	5	5	8.209	8.254	244	199	33	-49	10	21
Energiforsyning	2	2	3.461	3.860	30	30	0	-1	0	0
Bygge og anlæg	2	2	2.486	2.502	101	116	2	27	21	28
Handel	8	4	12.138	7.245	145	154	5	-30	20	13
Transport, hoteller og restaurant	2	1	2.185	1.896	78	89	-2	3	12	1
Information og kommunikation	1	0	787	514	41	68	-27	-10	0	0
Finansiering og forsikring	32	33	51.549	55.078	688	769	-119	-55	17	3
Fast ejendom	8	8	12.993	12.243	942	966	13	-86	58	33
Udlejning af ejendom	5	5	8.497	8.017	772	771	44	-32	58	30
Køb og salg af ejendom	1	1	1.506	1.337	49	60	-16	-51	0	0
Øvrig ejendom	2	2	2.990	2.889	121	135	-15	-3	0	3
Øvrige erhverv	3	4	5.498	6.675	162	177	-30	-23	7	8
Erhverv	66	63	104.854	104.054	3.636	3.943	-212	49	281	280
Private	30	33	48.544	55.254	1.081	1.120	15	82	78	64
<b>I alt</b>	<b>100</b>	<b>100</b>	<b>159.844</b>	<b>165.442</b>	<b>4.717</b>	<b>5.063</b>	<b>-197</b>	<b>131</b>	<b>359</b>	<b>344</b>

Periodens nedskrivninger i 1. halvår 2017 inkluderer en tilbageført nedskrivning på 15 mio. kr. på tilgodehavender hos kreditinstitutter

Mio. kr.

30. juni  
2017

31. dec.  
2016

Jyske Bank  
30. juni  
2016

**Noter**

9 **Indlån**

På anfordring	98.036	94.462	97.227
Med opsigelsesvarsel	3.381	3.617	2.842
Tidsindskud	38.772	39.910	30.832
Særlige indlånsformer	7.483	7.284	7.431
<b>I alt</b>	<b>147.672</b>	<b>145.273</b>	<b>138.332</b>