

Jyske Bank

Delårsrapport

1. halvår 2016

Delårsrapport 1. halvår 2016

Ledelsesberetning

| | |
|-----------------------------------------------------------------------|----|
| Jyske Bank-koncernen i hovedtal | 3 |
| Sammendrag | 4 |
| Ledelsen udtaler | 4 |
| 1. halvår 2016 | 6 |
| Nedskrivninger på udlån mv. samt værdireguleringer af overtagne udlån | 11 |
| Beholdningsresultat | 13 |
| Bankaktiviteter | 14 |
| Realkreditaktiviteter | 16 |
| Leasingaktiviteter | 18 |
| Basis- og beholdningsresultat | 19 |
| Kapitalforhold og kapitalstyring | 20 |
| Likviditetsstyring | 21 |
| Øvrig information | 23 |

Påtegning

| | |
|----------------|----|
| Ledespåtegning | 25 |
|----------------|----|

Perioderegnskab

| | |
|-------------------------------------------------|----|
| Resultatopgørelse og opgørelse af totalindkomst | 26 |
| Balance | 27 |
| Egenkapitalopgørelse | 28 |
| Kapitalopgørelse | 29 |
| Pengestrømsopgørelse i sammendrag | 30 |
| Noter | 31 |
| Jyske Bank A/S | 46 |

Jyske Bank A/S
 Vestergade 8-16
 8600 Silkeborg
 Telefon 89 89 89 89
www.jyskebank.dk
 E-mail: jyskebank@jyskebank.dk
 CVR-nr. 17616617

Jyske Bank-koncernen i hovedtal

| BASISRESULTAT OG PERIODENS RESULTAT Mio. kr. | 1. halvår 2016 | 1. halvår 2015 | Indeks 16/15 | 2. kvrt. 2016 | 1. kvrt. 2016 | 4. kvrt. 2015 | 3. kvrt. 2015 | 2. kvrt. 2015 | Året 2015 |
|-------------------------------------------------|-------------------|-------------------|-----------------|------------------|------------------|------------------|------------------|------------------|--------------|
| Netto renteindtægter | 2.898 | 2.841 | 102 | 1.448 | 1.450 | 1.567 | 1.478 | 1.452 | 5.886 |
| Netto gebyr- og provisionsindtægter | 667 | 967 | 69 | 343 | 324 | 495 | 372 | 350 | 1.834 |
| Kursreguleringer | 379 | 498 | 76 | 169 | 210 | 112 | -229 | 597 | 381 |
| Øvrige indtægter | 130 | 120 | 108 | 73 | 57 | 59 | 60 | 68 | 239 |
| Indtægter fra operationel leasing (netto) | 50 | 46 | 109 | 28 | 22 | 25 | 22 | 27 | 93 |
| Basisindtægter | 4.124 | 4.472 | 92 | 2.061 | 2.063 | 2.258 | 1.703 | 2.494 | 8.433 |
| Basisomkostninger | 2.498 | 2.632 | 95 | 1.230 | 1.268 | 1.369 | 1.321 | 1.294 | 5.322 |
| Basisresultat før nedskrivninger | 1.626 | 1.840 | 88 | 831 | 795 | 889 | 382 | 1.200 | 3.111 |
| Nedskrivninger på udlån mv. | 67 | 351 | 19 | -105 | 172 | -34 | 30 | 24 | 347 |
| Basisresultat | 1.559 | 1.489 | 105 | 936 | 623 | 923 | 352 | 1.176 | 2.764 |
| Beholdningsresultat | -57 | 314 | - | 88 | -145 | 152 | -26 | 125 | 440 |
| Resultat før skat | 1.502 | 1.803 | 83 | 1.024 | 478 | 1.075 | 326 | 1.301 | 3.204 |
| Skat | 309 | 414 | 75 | 215 | 94 | 238 | 76 | 305 | 728 |
| Periodens resultat | 1.193 | 1.389 | 86 | 809 | 384 | 837 | 250 | 996 | 2.476 |

| BALANCE I SAMMENDRAG, ULTIMO Mio. kr. | | | | | | | | | |
|------------------------------------------------|---------|---------|-----|---------|---------|---------|---------|---------|---------|
| Udlån | 406.910 | 375.184 | 108 | 406.910 | 410.591 | 396.176 | 380.545 | 375.184 | 396.176 |
| - heraf realkreditlån | 267.568 | 233.700 | 114 | 267.568 | 257.909 | 249.467 | 242.355 | 233.700 | 249.467 |
| - heraf bankudlån | 107.823 | 113.830 | 95 | 107.823 | 105.031 | 105.183 | 109.915 | 113.830 | 105.183 |
| - heraf repoudlån | 31.519 | 27.654 | 114 | 31.519 | 47.651 | 41.526 | 28.275 | 27.654 | 41.526 |
| Obligationer og aktier mv. | 76.771 | 87.686 | 88 | 76.771 | 80.933 | 76.527 | 78.836 | 87.686 | 76.527 |
| Aktiver i alt | 564.450 | 541.031 | 104 | 564.450 | 558.925 | 543.399 | 531.063 | 541.031 | 543.399 |
| Gæld til kreditinstitutter og centralbanker | 30.350 | 39.865 | 76 | 30.350 | 43.891 | 39.211 | 31.947 | 39.865 | 39.211 |
| Indlån | 147.921 | 141.077 | 105 | 147.921 | 143.673 | 144.920 | 138.753 | 141.077 | 144.920 |
| - heraf bankindlån | 128.770 | 129.021 | 100 | 128.770 | 125.416 | 128.995 | 125.481 | 129.021 | 128.995 |
| - heraf repoindlån | 19.151 | 12.056 | 159 | 19.151 | 18.257 | 15.925 | 13.272 | 12.056 | 15.925 |
| Udstedte obligationer til dagsværdi | 256.357 | 229.414 | 112 | 256.357 | 241.095 | 231.167 | 225.944 | 229.414 | 231.167 |
| Udstedte obligationer til amortiseret kostpris | 45.674 | 47.947 | 95 | 45.674 | 47.510 | 48.226 | 52.556 | 47.947 | 48.226 |
| Efterstillede kapitalindskud | 2.146 | 1.355 | 158 | 2.146 | 1.357 | 1.354 | 1.354 | 1.355 | 1.354 |
| Egenkapital | 30.091 | 28.996 | 104 | 30.091 | 29.680 | 30.040 | 29.233 | 28.996 | 30.040 |

| NØGLETAL | | | | | | | | | |
|----------------------------------------------------|---------|---------|--|---------|---------|---------|---------|---------|---------|
| Periodens resultat pr. aktie (kr.) | 12,7 | 14,6 | | 8,7 | 4,1 | 8,8 | 2,6 | 10,5 | 26,1 |
| Periodens resultat pr. aktie (udvandet) (kr.) | 12,7 | 14,6 | | 8,7 | 4,1 | 8,8 | 2,6 | 10,5 | 26,1 |
| Resultat før skat p.a. i pct. af primo egenkapital | 10,0 | 13,1 | | 13,6 | 6,4 | 15,6 | 4,7 | 18,9 | 11,6 |
| Periodens resultat i pct. af gnsn. egenkapital | 4,0 | 4,9 | | 2,7 | 1,3 | 2,9 | 0,9 | 3,5 | 8,6 |
| Omkostninger i pct. af indtægter | 60,6 | 58,9 | | 59,7 | 61,5 | 60,6 | 77,6 | 51,9 | 63,1 |
| Kapitalprocent | 17,0 | 17,1 | | 17,0 | 16,7 | 17,0 | 16,9 | 17,1 | 17,0 |
| Egentlig kernekapitalprocent (CET1 %) | 15,8 | 16,1 | | 15,8 | 15,9 | 16,1 | 15,8 | 16,1 | 16,1 |
| Individuelt solvensbehov (%) | 10,3 | 11,0 | | 10,3 | 10,3 | 10,5 | 10,7 | 11,0 | 10,5 |
| Kapitalgrundlag (mio. kr.) | 30.883 | 30.177 | | 30.883 | 30.169 | 30.088 | 29.473 | 30.177 | 30.088 |
| Vægtet risikoeksponering (mio. kr.) | 182.071 | 176.979 | | 182.071 | 180.491 | 176.904 | 174.853 | 176.979 | 176.904 |
| Ultimokurs pr. aktie (kr.) | 253 | 336 | | 253 | 296 | 312 | 369 | 336 | 312 |
| Indre værdi pr. aktie (kr.) | 326 | 305 | | 326 | 316 | 317 | 308 | 305 | 317 |
| Kurs/indre værdi pr. aktie (kr.) | 0,8 | 1,1 | | 0,8 | 0,9 | 1,0 | 1,2 | 1,1 | 1,0 |
| Antal heltidsmedarbejdere ultimo perioden | 3.977 | 4.112 | | 3.977 | 4.013 | 4.021 | 4.102 | 4.112 | 4.021 |

Sammenhænge fra resultatposter i Jyske Bank-koncernen i hovedtal og til resultatopgørelsen side 26 fremgår af side 19 i ledelsesberetningen. Der er foretaget en reklassifikation mellem netto renteindtægter og kursreguleringer. Sammenligningstal er tilrettet.

SAMMENDRAG

- **Basisresultat 1.559 mio. kr. (1. halvår 2015: 1.489 mio. kr.)**
- **Resultat efter skat 1.193 mio. kr. (1. halvår 2015: 1.389 mio. kr.)**
- **Resultat efter skat forrenter primoegenkapitalen med 7,9% p.a. (1. halvår 2015: 10,1% p.a.)**
- **Nedskrivninger på udlån mv. under basisresultat 67 mio. kr. (1. halvår 2015: 351 mio. kr.)**
 - **Heraf udgør nedskrivninger på landbrug 273 mio. kr.**
- **Udlån 407 mia. kr. (ultimo 2015: 396 mia. kr.)**
 - **Realkreditudlån 268 mia. kr. (ultimo 2015: 249 mia. kr.)**
 - **Traditionelle bankudlån 96 mia. kr. (ultimo 2015: 93 mia. kr.)**
- **Bankindlån 129 mia. kr. (ultimo 2015: 129 mia. kr.)**
- **Fusionen mellem Jyske Bank og BRFkredit**
 - **Målet om synergier på mindst 600 mio. kr. årligt er realiseret 1 ½ år forud for planen**
 - **Integrationsomkostninger er endeligt opgjort til 110 mio. kr. mod forventet 100-150 mio. kr. og oprindeligt imødeset 300-400 mio. kr.**
- **Kapitalprocent 17,0, heraf egentlig kernekapitalprocent 15,8 (ultimo 2015: 17,0 og 16,1)**
 - **Kapitalbuffer 9,9 mia. kr. (ultimo 2015: 10,9 mia. kr.)**
- **Igangværende aktietilbagekøbsprogram forhøjes med 500 mio. kr. til 1 mia. kr.**

LEDELSEN UDTALER

I forbindelse med offentliggørelsen af delårsrapporten for 1. halvår 2016 udtaler ordførende direktør Anders Dam:

”Salget af boliglån er fortsat i et tilfredsstillende tempo og har pr. ultimo 1. halvår og pr. dags dato nået hhv. 68,0 mia. kr. og 71,5 mia. kr. mod 57,5 mia. kr. ultimo 2015. Boliglånsalget forventes at fortsætte i et højt tempo også i 2. halvår. Boniteten af de fælles fundede lån er høj, og der er således kun tabt 0,5 mio. kr. på porteføljen siden fælles funding startede i 2012.

De udmeldte synergier i forbindelse med fusionen med BRFkredit i 2. kvartal 2014 er nu fuldt realiserede med en årseffekt på over 600 mio. kr. halvandet år forud for planen. Integrationsomkostningerne er opgjort endeligt til 110 mio. kr. mod seneste udmeldt 100-150 mio. kr.

Jyske Bank har på den baggrund forrentet primoegenkapitalen efter skat med 7,9% p.a. i 1. halvår 2016.

Fremgangen i netto renteindtægterne på 2% skal ses på baggrund af vækststrategien og en begyndende stabilisering af traditionelle bankudlån, der mere end opvejer et stadigt pres på rentemarginalerne. Den begyndende stabilisering i traditionelle bankudlån er et brud med en flerårig tendens til fald i de traditionelle bankudlån. Vækstudsigterne for dansk økonomi må dog fortsat betegnes som moderate i de kommende år.

Boniteten af koncernens udlån er forbedret og er kun belastet af de svære betingelser for landbrug og især for mælkeproducenter. Nedskrivningerne udgjorde 67 mio. kr. i 1. halvår og eksklusiv landbrug var der tale om en tilbageførsel på 206 mio. kr. Der er i alt foretaget ledelsesmæssige skøn på 290 mio. kr. til afdækning af problemer i landbruget.

Jyske Bank har fortsat sin tilpasning af kapitalstrukturen i overensstemmelse med tidligere udmeldinger og udstedte ansvarlige lån på SEK 1 mia. i 2. kvartal. Bestyrelsen har besluttet at forhøje det nye aktietilbagekøbsprogram igangsat pr. 1. juli med 500 mio. kr. til 1 mia. kr. Det forrige program på 750 mio. kr. blev som planlagt afsluttet ved udgangen af 2. kvartal. Jyske Bank har pr. dags dato opkøbt 3,25% af aktiekapitalen”, slutter Anders Dam.

1. halvår 2016

Samfundsøkonomisk udvikling

Dansk økonomi er stadig i et langsomt opsving, der især er drevet af fremgang i det private forbrug. En fortsat stor opsparingstilbøjelighed lægger dog en dæmper på udviklingen. Det moderate opsving i dansk økonomi forventes at fortsætte i de kommende år med en moderat BNP-vækst på 1,0% og 1,6% i hhv. 2016 og 2017.

Væsentlige forhold

I lighed med 2015 fortsætter rentemarkederne med at sætte deres tydelige præg på udviklingen. De lange renter er kontinuerligt faldet gennem 1. halvår 2016. Det nedadgående pres på renterne blev endvidere forstærket af briternes nej til fortsat medlemskab af EU. Nationalbanken har siden forhøjelsen på 10 basispunkter i begyndelsen af januar 2016 fastholdt indskudsbevisrenten på -0,65%, hvorfor rentespændet mellem Nationalbankens indskudsbevisrente og ECBs indlånsrente er indsnævret ad flere omgange i takt med ECBs rentesænkninger.

De faldende lange renter har påvirket kursreguleringer på kunders forretninger vedrørende rentesikring negativt. Indlånsforretningen fortsætter ligeledes med at være negativt påvirket af de lave markedsrenter.

Koncernen tog i 1. halvår 2016 et stort og afgørende skridt i relation til at ændre diversifikationen i og løbetiden på koncernens langsigtede finansiering via realkreditobligationer. BRFkredit udstedte en 5-årig fastforrentet særlig dækket obligation på EUR 500 mio. i marts 2016. Finansieringen understøtter koncernens vækststrategi for boligudlån. EUR obligationerne giver koncernen endnu et værktøj til at øge løbetiden på BRFkredits finansiering og understøtter således også overholdelse af bl.a. tilsynsdiamanten for realkreditinstitutter. I juni 2016 har BRFkredit gennemført endnu en udstedelse i EUR ved en 7-årig fastforrentet særlig dækket obligation på EUR 750 mio.

Med udstedelse af ansvarlige lån på SEK 1 mia. i 2. kvartal 2016 fortsætter Jyske Bank i overensstemmelse med tidligere udmeldinger sin tilpasning af kapitalstrukturen til den langsigtede målsætning om en kapitalprocent på 17,5 og en egentlig kernekapitalprocent på 14. Størstedelen af tilpasningen af kapitalstrukturen forventes at være gennemført ved udgangen af 2017, og Jyske Bank afsøger løbende markedet for udstedelse af supplerende kapitalinstrumenter.

Bestyrelsen har besluttet at forhøje det nye aktietilbagekøbsprogram igangsat pr. 1. juli med 500 mio. kr. til 1 mia. kr. Det forrige program på 750 mio. kr. blev som planlagt afsluttet ved udgangen af 2. kvartal. Det nye tilbagekøbsprogram gennemføres i perioden 1. juli – 31. december 2016. Jyske Bank har pr. dags dato opkøbt 3,25% af aktiekapitalen.

Status på fusionen mellem Jyske Bank og BRFkredit

Ved udgangen af 1. halvår 2016 har koncernen realiseret målet om synergier på mindst 600 mio. kr. årligt.

Netto renteindtægterne på de nye boligudlån udgør knap 500 mio. kr. årligt. Hertil skal lægges netto renteindtægter på realkreditudlån til erhverv på ca. 40 mio. kr. samt en reduktion af BRFkredits kapitalomkostninger på mere end 100 mio. kr. Fratrullet den mistede gebyrindtjening fra Totalkredit på ca. 300 mio. kr. har indtjeningssynergierne således passeret 300 mio. kr. årligt.

På omkostningssiden er der opnået synergier på ca. 330 mio. kr., primært gennem lavere medarbejderomkostninger som følge af reduktionen i antallet af medarbejdere. Ultimo 1. halvår 2016 har koncernen 3.977 heltidsmedarbejdere mod 4.444 heltidsmedarbejdere på fusionstidspunktet.

Samlet set er der i integrationsprocessen afholdt integrationsomkostninger på 110 mio. kr. fordelt med 47 mio. kr. i 2014 og 63 mio. kr. i 2015. Størstedelen af integrationsomkostningerne vedrører fratrædelsesomkostninger. Der forventes ikke afholdt yderligere integrationsomkostninger. De samlede integrationsomkostninger er således i overensstemmelse med den seneste udmelding om forventede integrationsomkostninger på 100-150 mio. kr. Fremadrettet vil der fortsat blive

arbejdet med at integrere koncernens bank- og realkreditaktiviteter, herunder optimering af fælles processer. Omkostninger til dette anses for at være driftsomkostninger.

Ved udgangen af 1. halvår 2016 er boligudlånet 68,0 mia. kr. mod 61,7 mia. kr. ultimo 1. kvartal 2016 svarende til en vækst på 6,3 mia. kr. i 2. kvartal 2016. Dags dato er boligudlånet 71,5 mia. kr. I BRFkredit opleves der en øget aktivitet, hvilket har medført, at privatsegmentet hos BRFkredit i 2. kvartal 2016 oplever nettofremskridt. Udviklingen understøtter forventningen om en vækst på 18-20 mia. kr. i 2016. Målsætningen er uændret, at koncernens boligrelaterede udlån øges med 100 mia. kr. På erhverv er målsætningen at tilføre koncernen 20 mia. kr. i realkreditudlån over en 5 års periode.

Periodens resultat

Jyske Bank-koncernen opnåede i 1. halvår 2016 et resultat før skat på 1.502 mio. kr. Beregnet skat udgjorde 309 mio. kr., og resultat efter skat udgjorde 1.193 mio. kr.

Resultat efter skat forrentede primoegenkapitalen med 7,9% p.a. mod 10,1% p.a. i tilsvarende periode i 2015.

| BASISRESULTAT OG PERIODENS RESULTAT | 1. halvår | 1. halvår | Indeks | 2. kvrt. | 1. kvrt. | 4. kvrt. | 3. kvrt. | 2. kvrt. | Året |
|-------------------------------------------|--------------|--------------|------------|--------------|--------------|--------------|--------------|--------------|--------------|
| Mio. kr. | 2016 | 2015 | 16/15 | 2016 | 2016 | 2015 | 2015 | 2015 | 2015 |
| Netto renteindtægter | 2.898 | 2.841 | 102 | 1.448 | 1.450 | 1.567 | 1.478 | 1.452 | 5.886 |
| Netto gebyr- og provisionsindtægter | 667 | 967 | 69 | 343 | 324 | 495 | 372 | 350 | 1.834 |
| Kursreguleringer | 379 | 498 | 76 | 169 | 210 | 112 | -229 | 597 | 381 |
| Øvrige indtægter | 130 | 120 | 108 | 73 | 57 | 59 | 60 | 68 | 239 |
| Indtægter fra operationel leasing (netto) | 50 | 46 | 109 | 28 | 22 | 25 | 22 | 27 | 93 |
| Basisindtægter | 4.124 | 4.472 | 92 | 2.061 | 2.063 | 2.258 | 1.703 | 2.494 | 8.433 |
| Basisomkostninger | 2.498 | 2.632 | 95 | 1.230 | 1.268 | 1.369 | 1.321 | 1.294 | 5.322 |
| Basisresultat før nedskrivninger | 1.626 | 1.840 | 88 | 831 | 795 | 889 | 382 | 1.200 | 3.111 |
| Nedskrivninger på udlån mv. | 67 | 351 | 19 | -105 | 172 | -34 | 30 | 24 | 347 |
| Basisresultat | 1.559 | 1.489 | 105 | 936 | 623 | 923 | 352 | 1.176 | 2.764 |
| Beholdningsresultat | -57 | 314 | - | 88 | -145 | 152 | -26 | 125 | 440 |
| Resultat før skat | 1.502 | 1.803 | 83 | 1.024 | 478 | 1.075 | 326 | 1.301 | 3.204 |
| Skat | 309 | 414 | 75 | 215 | 94 | 238 | 76 | 305 | 728 |
| Periodens resultat | 1.193 | 1.389 | 86 | 809 | 384 | 837 | 250 | 996 | 2.476 |

Der er foretaget en reklassifikation mellem netto renteindtægter og kursreguleringer under basisresultatet. Ændringen påvirker ikke basisindtægterne. Ændringen betyder, at de samlede renteindtægter, renteudgifter og kursreguleringer vedrørende balanceprincippet i BRFKredit placeres under netto renteindtægter i koncernen, hvilket er i overensstemmelse med håndteringen i BRFKredits regnskab. Sammenligningstal er tilrettede. Se evt. yderligere kommentar under segmentoplysninger for Realkreditaktiviteter side 16.

Basisresultatet udgør med 1.559 mio. kr. en stigning på 5% sammenholdt med 1. halvår 2015. Stigningen er et produkt af stigende netto renteindtægter, lavere basisomkostninger og lavere nedskrivninger, der mere end opvejer nedgangen i netto gebyr- og provisionsindtægter og kursreguleringer.

Netto renteindtægterne stiger 2% sammenholdt med samme periode i 2015. Den fortsatte vækst i boligudlån og en begyndende stabilisering af volumen i traditionelle bankudlån opvejer delvist presset fra det lave renteniveau, faldende rentemarginaler drevet af den skærpede konkurrence og lavere genplaceringsrenter på likviditetsporteføljen. Nedgangen i forhold til 4. kvartal 2015 kan henføres til, at der i 4. kvartal 2015 blev indtægtsført 96 mio. kr. i netto renteindtægter vedrørende fastforrentede boligudlån udstedt til underkurs. I 1. halvår 2016 er der indtægtsført 24 mio. kr. vedrørende fastforrentede boligudlån udstedt til underkurs, heraf 10 mio. kr. i 2. kvartal 2016. Størstedelen af de resterende boligudlån kvalificerer ikke til fælles funding, hvorfor den resterende saldo på ca. 25 mio. kr. vil blive indtægtsført over lånenes forventede løbetid på 7 år.

Netto gebyr- og provisionsindtægter udgør 667 mio. kr. mod 967 mio. kr. i 1. halvår 2015. Forskellen kan primært henføres til, at der i 1. halvår 2015 var en gunstig udvikling på de finansielle markeder, der resulterede i store afkastafhængige gebyrer. I 1. kvartal 2015 blev der endvidere indtægtsført 84 mio. kr. i kompensation fra Nykredit vedrørende udtrædelse af Totalkredit-samarbejdet. Samtidig var omlægningsaktiviteten i BRFKredit i 1. halvår 2015 væsentlig større end i 1. halvår 2016. I 2016 tilbyder Jyske Bank stadig gebyrfri flytning af boliglån. BRFKredit tilbyder i 2016 flytning af boliglån mod et gebyr på 2.500 kr. mod normalt 7.500 kr. Kurtageindtægterne var ligeledes højere i 1. halvår 2015 end 1. halvår 2016, der generelt har været præget af et lavere aktivitetsniveau.

Sammenholdes 2. kvartal 2016 med 1. kvartal 2016 stiger netto gebyr- og provisionsindtægterne med 6%. Stigningen kan henføres til en gevinst på 65 mio. kr. ved salget af VISA Europe, hvoraf 25 mio. kr. vedrører betalingsformidlingsgebyrer. De resterende 40 mio. kr. vedrører kursreguleringer.

Kursreguleringer udgør 379 mio. kr. mod 498 mio. kr. i 1. halvår 2015. De faldende markedsrenter i 1. halvår 2016 har haft en negativ påvirkning på 295 mio. kr. på kunders forretninger vedrørende rentesikring mod en positiv påvirkning på 296 mio. kr. i samme periode sidste år. I 1. halvår 2016 har forbedring af kreditkvaliteten på kunderne modsat haft en positiv effekt på 363 mio. kr. Som tidligere nævnt har salget af kortselskabet VISA Europe i 2. kvartal 2016 resulteret i en indtægt på 65 mio. kr., hvoraf 40 mio. kr. påvirker kursreguleringer positivt. Endelig har de faldende renter resulteret i positive kursreguleringer på obligationsbeholdninger.

Kursreguleringer er endvidere påvirket negativt med hhv. 13 mio. kr. og 5 mio. kr. i 1. og 2. kvartal som følge af reklassifikationen mellem nettorenteindtægter og kursreguleringer, jf. kommentaren side 8.

Frem til ultimo 2015 blev nye boligudlån i Jyske Bank optaget til amortiseret kostpris. Med virkning fra 1. januar 2016 optages boliglån til dagsværdi ved første indregning. Det betyder, at udstedelse til underkurs fremadrettet alene vil påvirke kursreguleringer.

Basisomkostningerne udgør i 1. halvår 2016 2.498 mio. kr. svarende til en reduktion på 5% sammenholdt med 1. halvår 2015. Udviklingen er som forventet set i lyset af det lavere medarbejderantal og den lavere betaling til Afviklingsformuen. I 1. halvår 2016 er der udgiftsført 22 mio. kr. til Afviklingsformuen mod 72 mio. kr. til Indskydergarantifonden i 1. halvår 2015. I 1. halvår 2015 var der indeholdt integrationsomkostninger og omkostninger til nedlukning af Jyske Bank Schweiz på i alt 30 mio. kr.

Koncernens nedskrivninger under basisresultatet er 67 mio. kr. i 1. halvår 2016 mod 351 mio. kr. i samme periode sidste år. For yderligere kommentarer til nedskrivningerne henvises til side 11.

Forretningsomfang og finansiel stilling

| BALANCE I SAMMENDRAG, ULTIMO Mio. kr. | 1. halvår 2016 | 1. halvår 2015 | Indeks 16/15 | 2. kvrt. 2016 | 1. kvrt. 2016 | 4. kvrt. 2015 | 3. kvrt. 2015 | 2. kvrt. 2015 | Året 2015 |
|------------------------------------------------|-------------------|-------------------|-----------------|------------------|------------------|------------------|------------------|------------------|--------------|
| Udlån | 406.910 | 375.184 | 108 | 406.910 | 410.591 | 396.176 | 380.545 | 375.184 | 396.176 |
| - heraf realkreditlån | 267.568 | 233.700 | 114 | 267.568 | 257.909 | 249.467 | 242.355 | 233.700 | 249.467 |
| - heraf bankudlån, traditionelle bankudlån | 96.454 | 96.866 | 100 | 96.454 | 93.811 | 93.215 | 95.706 | 96.866 | 93.215 |
| - heraf bankudlån, nye boligudlån | 11.369 | 16.964 | 67 | 11.369 | 11.220 | 11.968 | 14.209 | 16.964 | 11.968 |
| - heraf repoudlån | 31.519 | 27.654 | 114 | 31.519 | 47.651 | 41.526 | 28.275 | 27.654 | 41.526 |
| Obligationer og aktier mv. | 76.771 | 87.686 | 88 | 76.771 | 80.933 | 76.527 | 78.836 | 87.686 | 76.527 |
| Aktiver i alt | 564.450 | 541.031 | 104 | 564.450 | 558.925 | 543.399 | 531.063 | 541.031 | 543.399 |
| Gæld til kreditinstitutter og centralbanker | 30.350 | 39.865 | 76 | 30.350 | 43.891 | 39.211 | 31.947 | 39.865 | 39.211 |
| Indlån | 147.921 | 141.077 | 105 | 147.921 | 143.673 | 144.920 | 138.753 | 141.077 | 144.920 |
| - heraf bankindlån | 128.770 | 129.021 | 100 | 128.770 | 125.416 | 128.995 | 125.481 | 129.021 | 128.995 |
| - heraf repoindlån | 19.151 | 12.056 | 159 | 19.151 | 18.257 | 15.925 | 13.272 | 12.056 | 15.925 |
| Udstedte obligationer til dagsværdi | 256.357 | 229.414 | 112 | 256.357 | 241.095 | 231.167 | 225.944 | 229.414 | 231.167 |
| Udstedte obligationer til amortiseret kostpris | 45.674 | 47.947 | 95 | 45.674 | 47.510 | 48.226 | 52.556 | 47.947 | 48.226 |
| Efterstillede kapitalindskud | 2.146 | 1.355 | 158 | 2.146 | 1.357 | 1.354 | 1.354 | 1.355 | 1.354 |
| Egenkapital | 30.091 | 28.996 | 104 | 30.091 | 29.680 | 30.040 | 29.233 | 28.996 | 30.040 |

Ultimo 2. kvartal 2016 er der ydet nye boliglån for 68,0 mia. kr. mod 61,7 mia. kr. ultimo 1. kvartal 2016 svarende til en stigning på 6,3 mia. kr. i 2. kvartal mod 4,2 mia. kr. i 1. kvartal 2016. Dags dato er der ydet boliglån for 71,5 mia. kr. Ultimo 1. halvår 2016 er der i koncernen balanceført 66,5 mia. kr. mod 57,0 mia. kr. ultimo 2015.

Traditionelle bankudlån stiger til 96 mia. kr. ultimo 1. halvår 2016 mod 93 mia. kr. ultimo 2015. Udviklingen er et brud på en flerårig tendens i sektoren med faldende volumen på traditionelle bankudlån. Stigningen er bredt funderet på tværs af kundesegmenter.

Repoudlån er sammenholdt med ultimo 2015 faldet med 24%. Repoindlån er i samme periode steget med 20%, hvilket skal ses i sammenhæng med, at repoindlån med finansielle modparter er faldet i perioden. Repoindlån med finansielle modparter indgår i balanceposten Gæld til kreditinstitutter og centralbanker.

Bankindlån (ekskl. repoindlån) udgør ultimo 1. halvår 2016 129 mia. kr. og ligger på niveau med ultimo 2015. Isoleret set har der været en stigning på 4 mia. kr. sammenholdt med ultimo 1. kvartal 2016. Stigningen kan primært henføres til erhvervssegmentet.

Ultimo 1. halvår 2016 udgør forretningsomfanget inden for kapitalforvaltning 120 mia. kr. mod 118 mia. kr. ultimo 2015. Efter en udfordrende start på året er der generelt opnået gode afkast i 2. kvartal 2016. Tilførsel af nye midler har også påvirket forretningsomfanget positivt.

Ved udgangen af 1. halvår udgjorde koncernens egenkapital 30,1 mia. kr. mod 30,0 mia. kr. ultimo 2015.

Nedskrivninger på udlån mv. samt værdireguleringer af overtagne udlån

Under basisresultatet er der udgiftsført 67 mio. kr. i nedskrivninger på udlån mv. mod 351 mio. kr. i samme periode i 2015. I den regulatoriske regnskabsopstilling er der udgiftsført 226 mio. kr. i nedskrivninger på udlån mv. Forskellen til nedskrivninger under basisresultatet skyldes reklassifikation vedrørende nedskrivninger på værdiforringede udlån fra BRFkredit Bank, BRFkredit og SparLolland.

For 1. halvår 2016 er nedskrivningerne påvirket af modsatrettede forhold. Generelt oplever både erhvervs- og privatkunder en bedring, mens situationen for mange landbrugskunder fortsat forværres. På landbrugsengagementer er der fortsat behov for at foretage individuelle nedskrivninger. For 1. halvår 2016 er de driftsmæssige nedskrivninger på udlån vedrørende landbrug 273 mio. kr. Ekskl. landbrug medførte de driftsmæssige nedskrivninger en tilbageførsel på 206 mio. kr.

Ved udgangen af 1. halvår 2016 udgør ledelsesmæssige skøn 500 mio. kr., heraf 290 mio. kr. relateret til landbrug, mod henholdsvis 462 mio. kr. og 285 mio. kr. ultimo 2015.

| UDLÅN OG GARANTIER SAMT VÆRDIREGULERINGER PÅ UDLÅN MV. Mio. kr. | 1. halvår 2016 | 1. halvår 2015 | Indeks 16/15 | 2. kvrt. 2016 | 1. kvrt. 2016 | 4. kvrt. 2015 | 3. kvrt. 2015 | 2. kvrt. 2015 | Året 2015 |
|-----------------------------------------------------------------------------------|---------------------------|---------------------------|-------------------------|--------------------------|--------------------------|--------------------------|--------------------------|--------------------------|----------------------|
| Udlån og garantier | 422.554 | 389.814 | 108 | 422.554 | 424.423 | 410.030 | 394.199 | 389.814 | 410.030 |
| Nedskrivnings- og hensættelsessaldo | 6.716 | 6.780 | 99 | 6.716 | 6.924 | 6.713 | 6.762 | 6.780 | 6.713 |
| Individuelle nedskrivninger mv. | 5.107 | 4.965 | 103 | 5.107 | 5.199 | 4.934 | 4.913 | 4.965 | 4.934 |
| Gruppevise nedskrivninger mv. | 1.609 | 1.815 | 89 | 1.609 | 1.725 | 1.779 | 1.849 | 1.815 | 1.779 |
| Værdiregulering af overtagne udlån: | | | | | | | | | |
| Underkurssaldo på overtagne udlån, primo | 1.548 | 2.625 | 59 | 1.420 | 1.548 | 1.878 | 2.105 | 2.338 | 2.625 |
| Anden tilgang | 0 | 46 | - | 0 | 0 | 0 | 0 | 46 | 46 |
| Positive værdireguleringer (renteindtægter) | 159 | 501 | 32 | 97 | 62 | 321 | 203 | 260 | 1.025 |
| Negative værdireguleringer (tabsafskrevet) | 151 | 65 | 232 | 85 | 66 | 9 | 24 | 19 | 98 |
| Underkurssaldo på overtagne udlån, ultimo | 1.238 | 2.105 | 59 | 1.238 | 1.420 | 1.548 | 1.878 | 2.105 | 1.548 |
| Samlet saldo for nedskrivninger på udlån mv. og underkurssaldo på overtagne udlån | 7.954 | 8.885 | 90 | 7.954 | 8.344 | 8.261 | 8.640 | 8.885 | 8.261 |
| Non-performing udlån og garantier: | | | | | | | | | |
| Udlån og garantier før nedskrivninger og hensættelser inkl. underkurs | 24.939 | 27.920 | 89 | 24.939 | 25.027 | 26.128 | 25.943 | 27.920 | 26.128 |
| Nedskrivninger og hensættelser | 6.290 | 6.254 | 101 | 6.290 | 6.491 | 6.233 | 6.161 | 6.254 | 6.233 |
| Underkurs på overtagne udlån | 1.203 | 1.574 | 76 | 1.203 | 1.320 | 1.415 | 1.438 | 1.574 | 1.415 |
| Udlån og garantier efter nedskrivninger | 17.446 | 20.092 | 87 | 17.446 | 17.216 | 18.480 | 18.344 | 20.092 | 18.480 |
| NPL ratio | 4,1% | 5,2% | | 4,1% | 4,1% | 4,5% | 4,7% | 5,2% | 4,5% |
| NPL dækningsgrad | 30,0% | 28,0% | | 30,0% | 31,2% | 29,3% | 29,3% | 28,0% | 29,3% |
| Rentenulstillede udlån og udlån med 90-dages overtræk/restance | 2.835 | 4.016 | 71 | 2.835 | 2.826 | 2.961 | 3.160 | 4.016 | 2.961 |
| Driftsmæssige nedskrivninger på udlån mv. | 226 | 852 | 27 | -8 | 234 | 287 | 233 | 284 | 1.372 |
| Driftsmæssige tab | 395 | 563 | 70 | 269 | 126 | 423 | 376 | 310 | 1.362 |

| NEDSKRIVINGS- OG HENSÆTTESSALDO / UDLÅN OG GARANTIER | | | | | | Jyske Bank-koncernen | |
|------------------------------------------------------|--------------------|---------------|-------------------------------------|---------------|----------------------|----------------------|--|
| Mio. kr./% | Udlån og garantier | | Nedskrivnings- og hensættelsessaldo | | Nedskrivningsprocent | | |
| | 2. kvrt. 2016 | 4. kvrt. 2015 | 2. kvrt. 2016 | 4. kvrt. 2015 | 2. kvrt. 2016 | 4. kvrt. 2015 | |
| Mælkeproducenter | 984 | 1.154 | 796 | 710 | 45% | 38% | |
| Svineavl | 1.510 | 1.365 | 602 | 605 | 29% | 31% | |
| I alt | 2.494 | 2.519 | 1.398 | 1.315 | 36% | 34% | |

For Jyske Bank-koncernen udgør den samlede nedskrivningsprocent på mælkeproducenter og svineavl ultimo 1. halvår 2016 36% af udlån og garantier mod 34% ultimo 2015. For mælkeproducenter og svineavl er nedskrivningsprocenterne henholdsvis 45% og 29%. Afregningspriserne for mælk er fortsat på et historisk lavt niveau. Modsat har svinenoteringen været stigende i de seneste måneder, og ultimo 1. halvår 2016 er afregningsprisen pr. kg. ca. 11% højere end ved udgangen af 2015. I 1. halvår 2016 er der endvidere tabsafskrevet 96 mio. kr. på svineavl.

Den samlede saldo for nedskrivninger på udlån mv. og underkurs på overtagne udlån udgør 1,8% af de samlede udlån og garantier.

Koncernen er i visse situationer nødsaget til at lempe aftalte vilkår og betingelser på kunder i økonomiske vanskeligheder for at minimere koncernens tab (forbearance). Uanset kundens efterfølgende efterlevelse af vilkårene, er kunden omfattet af forbearance i mindst to år. Definitionen af forbearance følger EBAs tekniske standarder. Ultimo 2. kvartal 2016 udgør udlån mv. med kreditlempelser 6,2% mod 7,1% ultimo 2015.

Non-performing udlån omfatter kunder med individuel værdiforringelse (nedskrivninger) og kunder med høj eller fuld risiko samt kunder med 90 dages overtræk. Er non-performing kriterierne ikke længere opfyldt, og er der tidligere givet kreditlempelser, er kunder fortsat omfattet af non-performing i mindst et år fra kreditlempelserne er givet. Definitionen af non-performing følger EBAs tekniske standarder. Non-performing udlån udgør ultimo 2. kvartal 2016 4,1% mod 4,5% ultimo 2015.

Ved udgangen af 1. halvår 2016 har koncernen ingen eksponeringer, der udgør mere end 10% af det justerede kapitalgrundlag. Koncernen har tre eksponeringer, der ligger mellem 5% og 7,5% af det justerede kapitalgrundlag, og en eksponering, der ligger mellem 7,5% og 10% af det justerede kapitalgrundlag.

Beholdningsresultat

| BEHOLDNINGSRESULTAT Mio. kr. | 1. halvår 2016 | 1. halvår 2015 | Indeks 16/15 | 2. kv. 2016 | 1. kv. 2016 | 4. kv. 2015 | 3. kv. 2015 | 2. kv. 2015 | Året 2015 |
|-----------------------------------------------|-------------------|-------------------|-----------------|----------------|----------------|----------------|----------------|----------------|--------------|
| Netto renteindtægter | 221 | 373 | 59 | 107 | 114 | 133 | 122 | 186 | 628 |
| Netto gebyr- og provisionsindtægter | -2 | 0 | - | -1 | -1 | -1 | -1 | 1 | -2 |
| Kursreguleringer | -287 | -64 | 448 | -20 | -267 | 22 | -148 | -67 | -190 |
| Øvrige indtægter | 26 | 9 | 289 | 10 | 16 | 2 | 2 | 7 | 13 |
| Indtægter | -42 | 318 | - | 96 | -138 | 156 | -25 | 127 | 449 |
| Omkostninger | 15 | 4 | 375 | 8 | 7 | 4 | 1 | 2 | 9 |
| Beholdningsresultat før nedskrivninger | -57 | 314 | - | 88 | -145 | 152 | -26 | 125 | 440 |
| Nedskrivninger på udlån mv. | 0 | 0 | - | 0 | 0 | 0 | 0 | 0 | 0 |
| Beholdningsresultat | -57 | 314 | - | 88 | -145 | 152 | -26 | 125 | 440 |

Beholdningsresultat for 1. halvår 2016 udgør -57 mio. kr. mod 314 mio. kr. i tilsvarende periode i 2015. Isoleret set for 2. kvartal udgør beholdningsresultatet 88 mio. kr. mod 125 mio. kr. i 2. kvartal 2015.

Resultatet er positivt påvirket af beholdningen af danske realkreditobligationer. Bankens valutapositioner og beholdningen af kreditpapirer har i mindre omfang også bidraget positivt. Kursreguleringerne er påvirket negativt med 159 mio. kr. fra beholdningen af Nordjyske Bank aktier.

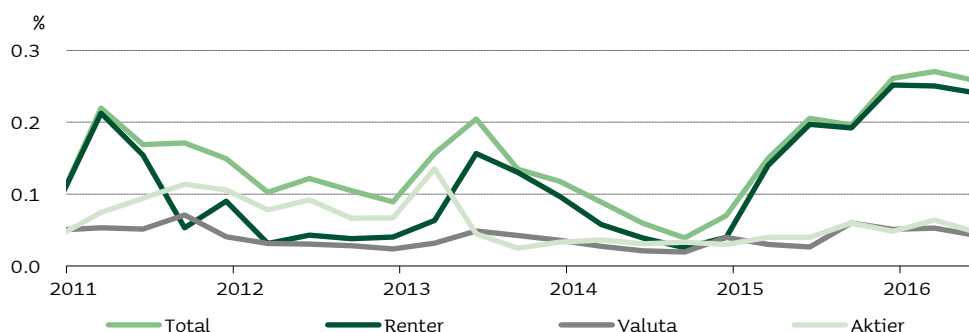
De lavere netto renteindtægter i forhold til samme periode sidste år kan primært henføres til lavere obligationsbeholdninger.

Set i lyset af den valgt risikoprofil vurderes beholdningsresultatet som tilfredsstillende.

Markedsrisiko

Den samlede Value-at-Risk på rente-, valuta- og aktierisiko opgøres ved udgangen af 1. halvår 2016 (opgjort med 1 dags horisont og 99% sandsynlighed) til 78 mio. kr., hvilket er på niveau med ultimo 2015.

Udvikling i Value-at-Risk i procent af egenkapital



Koncernens portefølje af obligationer under hold-til-udløb udgør 4,1 mia. kr. mod 3,9 mia. kr. ultimo 2015. Den er fortsat domineret af kreditsikre værdipapirer. Ved udgangen af 1. halvår 2016 er markedsværdien 122 mio. kr. større end den regnskabsmæssige værdi mod 145 mio. kr. ultimo 2015.

Segmentoplysninger

Forretningssegmenterne afspejler samtlige aktiviteter i bank, realkredit og leasing inklusiv de investeringsaktiviteter, der knytter sig til kundernes almindelige forretninger. Beholdningsresultatet i de juridiske enheder knyttes til de pågældende enheders aktiviteter.

Bankaktiviteter

| RESULTATOPGØRELSE I | | | | | | | | | |
|--------------------------------------------------|-------------------|-------------------|-----------------|------------------|------------------|------------------|------------------|------------------|--------------|
| SAMMENDRAG | | | | | | | | | |
| Mio. kr. | 1. halvår 2016 | 1. halvår 2015 | Indeks 16/15 | 2. kvrt. 2016 | 1. kvrt. 2016 | 4. kvrt. 2015 | 3. kvrt. 2015 | 2. kvrt. 2015 | Året 2015 |
| Netto renteindtægter | 1.810 | 1.805 | 100 | 886 | 924 | 1.036 | 952 | 946 | 3.793 |
| Netto gebyr- og provisionsindtægter | 645 | 884 | 73 | 339 | 306 | 424 | 331 | 313 | 1.639 |
| Kursreguleringer | 347 | 623 | 56 | 153 | 194 | 94 | -227 | 731 | 490 |
| Øvrige indtægter | 96 | 101 | 95 | 55 | 41 | 46 | 46 | 61 | 193 |
| Basisindtægter | 2.898 | 3.413 | 85 | 1.433 | 1.465 | 1.600 | 1.102 | 2.051 | 6.115 |
| Basisomkostninger | 2.015 | 2.079 | 97 | 988 | 1.027 | 1.114 | 1.056 | 1.010 | 4.249 |
| Basisresultat før nedskrivninger på udlån | 883 | 1.334 | 66 | 445 | 438 | 486 | 46 | 1.041 | 1.866 |
| Nedskrivninger på udlån mv. | 80 | 301 | 27 | -125 | 205 | -113 | 60 | 59 | 248 |
| Basisresultat | 803 | 1.033 | 78 | 570 | 233 | 599 | -14 | 982 | 1.618 |
| Beholdningsresultat | -79 | 231 | - | 57 | -136 | 115 | 5 | 98 | 351 |
| Resultat før skat | 724 | 1.264 | 57 | 627 | 97 | 714 | -9 | 1.080 | 1.969 |

| BALANCE I SAMMENDRAG, ULTIMO | | | | | | | | | |
|------------------------------|---------|---------|-----|---------|---------|---------|---------|---------|---------|
| Mio. kr. | | | | | | | | | |
| Udlån | 125.036 | 128.786 | 97 | 125.036 | 138.822 | 133.028 | 125.098 | 128.786 | 133.028 |
| - heraf bankudlån | 93.517 | 101.132 | 92 | 93.517 | 91.171 | 91.502 | 96.823 | 101.132 | 91.502 |
| - heraf repoudlån | 31.519 | 27.654 | 114 | 31.519 | 47.651 | 41.526 | 28.275 | 27.654 | 41.526 |
| Aktiver i alt | 253.883 | 258.573 | 98 | 253.883 | 261.994 | 257.679 | 252.819 | 258.573 | 257.679 |
| Indlån | 147.495 | 140.846 | 105 | 147.495 | 143.223 | 144.670 | 138.531 | 140.846 | 144.670 |
| - heraf bankindlån | 128.344 | 128.790 | 100 | 128.344 | 124.966 | 128.745 | 125.259 | 128.790 | 128.745 |
| - heraf repoindlån | 19.151 | 12.056 | 159 | 19.151 | 18.257 | 15.925 | 13.272 | 12.056 | 15.925 |
| Udstedte obligationer | 41.964 | 43.232 | 97 | 41.964 | 42.795 | 43.507 | 47.840 | 43.232 | 43.507 |

Resultat før skat

Resultatet før skat for bankaktiviteter udgør 724 mio. kr. mod 1.264 mio. kr. i tilsvarende periode i 2015. En væsentlig del af nedgangen kan henføres til beholdningsresultatet, der i 1. halvår 2016 udgør -79 mio. kr. mod 231 mio. kr. i 1. halvår 2015. Netto gebyr- og provisionsindtægter og kursreguleringer ligger også væsentligt under niveauet fra 1. halvår 2015, hvor gunstig udvikling på de finansielle markeder medførte høje afkastafhængige gebyrindtægter, og stigende lange renter i slutningen af perioden påvirkede kursreguleringer på kunders forretninger vedrørende rentesikring positivt.

Netto renteindtægterne for 1. halvår 2016 er på niveau med 1. halvår 2015. Netto renteindtægterne er positivt påvirket af de nye boligudlån. Netto renteindtægterne på disse udlån afbøder fortsat presset fra den konkurrencemæssige situation og den afdæmpede efterspørgsel på traditionelle bankudlån kombineret med en indlånsforretning, der lider under det lave renteniveau. Sammenholdt med 1. kvartal 2016 er netto renteindtægterne i 2. kvartal 2016 negativt påvirket af lavere genplaceringsrenter på likviditetsporteføljen. I 1. halvår 2016 er der indtægtsført 24 mio. kr. i netto renteindtægter som følge af udstedelse af fastforrentede boliglån til underkurs, heraf 10 mio. kr. i 2. kvartal 2016. Størstedelen af de resterende boligudlån kvalificerer ikke til fælles funding, hvorfor den resterende saldo på ca. 25 mio. kr. vil blive indtægtsført over lånenes forventede løbetid på 7 år.

Netto gebyr- og provisionsindtægterne er væsentligt under niveauet fra 1. halvår 2015, hvor der var indtægtsført afkastafhængige investeringsgebyrer og i tillæg hertil 84 mio. kr. i kompensation fra Nykredit vedrørende udtrædelse af Totalkredit-samarbejdet. Jyske Bank tilbyder fortsat gebyrfri flytning af boliglån. Stigningen i netto gebyr- og

provisionsindtægterne fra 1. til 2. kvartal kan primært henføres til en indtægt på 25 mio. kr. vedrørende salget af VISA Europe.

Kursreguleringer udgør 347 mio. kr. mod 623 mio. kr. i 1. halvår 2015. De faldende markedsrenter i 1. halvår 2016 har haft en negativ påvirkning på 295 mio. kr. på kunders forretninger vedrørende rentesikring mod en positiv påvirkning på 296 mio. kr. i samme periode sidste år. I 1. halvår 2016 har forbedring af kundernes kreditkvalitet modsat haft en positiv effekt på 363 mio. kr. Som tidligere nævnt har salget af kortselskabet VISA Europe i 2. kvartal 2016 resulteret i en indtægt på 65 mio. kr., hvoraf 40 mio. kr. påvirker kursreguleringer positivt. Endelig har de faldende renter resulteret i positive kursreguleringer på obligationsbeholdninger.

I modsætning til tidligere optages nye boligudlån med virkning fra 1. januar 2016 til dagsværdi i Jyske Bank.

Basisomkostningerne for 1. halvår 2016 udgør 2.015 mio. kr. mod 2.079 mio. kr. for samme periode i 2015. Reduktionen kan henføres til et lavere medarbejderantal og den lovpligtig indbetaling til Afviklingsformuen i stedet for Indskydergarantifonden. I 1. halvår 2016 er udgifterne til Afviklingsformuen 15 mio. kr. mod en udgift til Indskydergarantifonden i 1. halvår 2015 på 72 mio. kr. I 1. halvår 2015 blev der endvidere afholdt omkostninger på ca. 15 mio. kr. vedrørende afviklingen af Jyske Bank Schweiz.

Forretningsomfang

Efterspørgslen efter de nye boligudlånsprodukter er fortsat tilfredsstillende. Boligudlånsprodukterne afsættes via bankaktiviteterne, men væksten i forretningsomfang ses under realkreditaktiviteter eftersom lånene finansieres via fælles funding aftalen med BRFkredit.

Volumen i traditionelle bankudlån er fortsat under pres, da efterspørgslen på nyudlån er begrænset. De seneste kvartalers udvikling viser dog tegn på en begyndende stabilisering.

Realkreditaktiviteter

| RESULTATOPGØRELSE I SAMMENDRAG | 1. halvår | 1. halvår | Indeks | 2. kvrt. | 1. kvrt. | 4. kvrt. | 3. kvrt. | 2. kvrt. | Året |
|------------------------------------------------------|------------|------------|------------|------------|------------|------------|------------|------------|--------------|
| Mio. kr. | 2016 | 2015 | 16/15 | 2016 | 2016 | 2015 | 2015 | 2015 | 2015 |
| Bidragsindtægter mv. | 878 | 824 | 107 | 444 | 434 | 432 | 431 | 418 | 1.687 |
| Øvrige netto renteindtægter | -22 | -14 | 157 | 0 | -22 | -13 | -18 | -22 | -45 |
| Netto gebyr- og provisionsindtægter | 62 | 113 | 55 | 27 | 35 | 83 | 60 | 52 | 256 |
| Kursreguleringer | 20 | -136 | - | 4 | 16 | 18 | -2 | -145 | -120 |
| Øvrige indtægter | 27 | 12 | 225 | 15 | 12 | 14 | 13 | 5 | 39 |
| Basisindtægter | 965 | 799 | 121 | 490 | 475 | 534 | 484 | 308 | 1.817 |
| Basisomkostninger | 401 | 472 | 85 | 198 | 203 | 211 | 225 | 242 | 908 |
| Basisresultat før nedskrivninger på udlån mv. | 564 | 327 | 172 | 292 | 272 | 323 | 259 | 66 | 909 |
| Nedskrivninger på udlån mv. | -19 | 48 | - | 16 | -35 | 82 | -27 | -28 | 103 |
| Basisresultat | 583 | 279 | 209 | 276 | 307 | 241 | 286 | 94 | 806 |
| Beholdningsresultat | 22 | 83 | 27 | 31 | -9 | 37 | -31 | 27 | 89 |
| Resultat før skat | 605 | 362 | 167 | 307 | 298 | 278 | 255 | 121 | 895 |

¹ Bidragsindtægter mv. består af bidragsindtægter samt rentemarginal på fælles fundede lån

| BALANCE I SAMMENDRAG, ULTIMO | | | | | | | | | |
|------------------------------|---------|---------|-----|---------|---------|---------|---------|---------|---------|
| Mio. kr. | | | | | | | | | |
| Realkreditudlån | 267.568 | 233.700 | 114 | 267.568 | 257.909 | 249.467 | 242.355 | 233.700 | 249.467 |
| Aktiver i alt | 293.633 | 267.894 | 110 | 293.633 | 280.687 | 269.794 | 263.175 | 267.894 | 269.794 |
| Udstedte obligationer | 260.067 | 234.129 | 111 | 260.067 | 245.810 | 235.886 | 230.660 | 234.129 | 235.886 |

Der er foretaget en reklassifikation mellem øvrige netto renteindtægter og kursreguleringer. Ændringen påvirker ikke basisindtægterne. Ændringen betyder, at de samlede renteindtægter, renteudgifter og kursreguleringer vedrørende balanceprincippet i BRFKredit placeres under øvrige netto renteindtægter, hvilket er i overensstemmelse med håndteringen i BRFKredits regnskab. Sammenligningstal er tilrettede.

Resultat før skat

Resultat før skat for realkreditaktiviteterne udgør 605 mio. kr. imod 362 mio. kr. i tilsvarende periode af 2015.

Bidragsindtægter mv. er positivt påvirket af en stigende låneportefølje, herunder specielt fælles fundede boliglån, og er steget med 54 mio. kr. i forhold til 1. halvår 2015. Af stigningen kan de 42 mio. kr. henføres til fælles fundede lån.

Øvrige netto renteindtægter er negativt påvirket af overdragelsen af bankaktiviteterne i maj 2015 til Jyske Bank. Øvrige netto renteindtægter består pt. primært af renteudgifter til seniorlån udstedt i forbindelse med opfyldelse af SDO- og ratingkrav. Herudover indeholder øvrige netto renteindtægter også det risikofrie afkast af fondsbeholdningen (fratrasket i beholdningsresultatet) samt afkast af forudbetalte terminer fra rentetilpasningslån. Som følge af det lave renteniveau er afkastet af disse aktuelt af begrænset størrelse. Som nævnt ovenfor er nettoafkastet af balanceprincippet også indeholdt under øvrige netto renteindtægter.

Netto gebyr- og provisionsindtægter udgjorde 62 mio. kr. i 1. halvår 2016 mod 113 mio. kr. i 1. halvår 2015, der var præget af en ekstraordinær høj omlægningsaktivitet. De faldende gebyrindtægter i 1. halvår 2016 kan endvidere henføres til, at BRFKredit i 2016 tilbyder flytning af boliglån mod et gebyr på 2.500 kr. mod normalt 7.500 kr.

Kursreguleringerne udgør 20 mio. kr. imod -136 mio. kr. i samme periode af 2015, og kan primært henføres til afkast fra basisbeholdninger af obligationer mv. Kurstabt i 1. halvår af 2015 vedrører primært salg af bankaktiviteten i maj 2015.

Basisomkostninger faldt med 15% og udgjorde 401 mio. kr. imod 472 mio. kr. i 1. halvår 2015. Faldet kan henføres til et fald i både løn- og administrationsomkostningerne.

Basisresultat før nedskrivninger på udlån mv. udgjorde herefter 564 mio. kr. i 1. halvår 2016 mod 327 mio. kr. 1. halvår 2015.

Den samlede nedskrivning på udlån mv. udgjorde en indtægt på 19 mio. kr. mod en udgift på 48 mio. kr. i 1. halvår 2015. Driftsvirkningen er fordelt med en udgift på 121 mio. kr. vedrørende privatkunder og en indtægt på 140 mio. kr. vedrørende erhvervs-kunder, idet en række tidligere foretagne nedskrivninger er tilbageført som følge af forbedret kreditkvalitet og forbedrede samfundsøkonomiske forhold.

Beholdningsresultatet udgjorde en indtægt på 22 mio. kr. imod en indtægt på 83 mio. kr. for samme periode sidste år. BRFkredits fondsbeholdning er fortrinsvis placeret i obligationer med kort løbetid med en begrænset rentefølsomhed.

Forretningsomfang

Realkreditaktiviteten fortsætter den positive udvikling siden sammenlægningen mellem Jyske Bank og BRFkredit. I 1. halvår af 2016 udviser realkreditaktiviteten en vækst fra 249,5 mia. kr. til 267,6 mia. kr., svarende til 7,3%.

Udviklingen kan primært henføres til privatkunder, herunder fælles fundede lån, men også erhvervssegmentet viser en pænt stigende udlånsportefølje. Aktivitetsniveauet og antallet af kundehenvendelser har været stigende igennem halvåret blandt andet som følge af BRFkredits beslutning om ikke at hæve bidragene på privatområdet i 2016 samt de historisk lave renter.

Leasingaktiviteter

| RESULTATOPGØRELSE I SAMMENDRAG | | | | | | | | | |
|------------------------------------------------------|-------------------|-------------------|-----------------|------------------|------------------|------------------|------------------|------------------|--------------|
| Mio. kr. | 1. halvår 2016 | 1. halvår 2015 | Indeks 16/15 | 2. kvrt. 2016 | 1. kvrt. 2016 | 4. kvrt. 2015 | 3. kvrt. 2015 | 2. kvrt. 2015 | Året 2015 |
| Netto renteindtægter | 232 | 226 | 103 | 118 | 114 | 112 | 113 | 110 | 451 |
| Netto gebyr- og provisionsindtægter | -40 | -30 | 133 | -23 | -17 | -12 | -19 | -15 | -61 |
| Kursreguleringer | 12 | 11 | 109 | 12 | 0 | 0 | 0 | 11 | 11 |
| Øvrige indtægter | 7 | 7 | 100 | 3 | 4 | -1 | 1 | 2 | 7 |
| Indtægter fra operationel leasing (netto) | 50 | 46 | 109 | 28 | 22 | 25 | 22 | 27 | 93 |
| Basisindtægter | 261 | 260 | 100 | 138 | 123 | 124 | 117 | 135 | 501 |
| Basisomkostninger | 82 | 81 | 101 | 44 | 38 | 44 | 40 | 42 | 165 |
| Basisresultat før nedskrivninger på udlån mv. | 179 | 179 | 100 | 94 | 85 | 80 | 77 | 93 | 336 |
| Nedskrivninger på udlån mv. | 6 | 2 | 300 | 4 | 2 | -3 | -3 | -7 | -4 |
| Resultat før skat | 173 | 177 | 98 | 90 | 83 | 83 | 80 | 100 | 340 |

| BALANCE I SAMMENDRAG, ULTIMO | | | | | | | | | |
|------------------------------|--------|--------|-----|--------|--------|--------|--------|--------|--------|
| Mio. kr. | | | | | | | | | |
| Udlån | 14.306 | 12.698 | 113 | 14.306 | 13.860 | 13.681 | 13.092 | 12.698 | 13.681 |
| Aktiver i alt | 16.934 | 14.564 | 116 | 16.934 | 16.244 | 15.926 | 15.069 | 14.564 | 15.926 |
| Indlån | 426 | 231 | 184 | 426 | 450 | 250 | 222 | 231 | 250 |

Resultat før skat

Resultatet før skat for leasingaktiviteterne udgør 173 mio. kr. mod 177 mio. kr. i tilsvarende periode i 2015. Resultatet er tilfredsstillende og er opnået på baggrund af et stigende forretningsomfang og fokus på omkostningsstyring.

Der opleves særligt fremgang indenfor operationel leasing, herunder også privatleasing.

Stigende anvendelse af kontrakter med forhandlerbonus påvirker netto gebyr- og provisionsindtægterne negativt, da gebyrindtægten periodiseres over kontraktens løbetid.

Basisomkostninger udgør 82 mio. kr. og ligger på niveau med samme periode i 2015.

Nedskrivninger udgør 6 mio. kr.

Forretningsomfang

I 1. halvår 2016 har nysalget været tilfredsstillende, og der er en netto forøgelse af forretningsomfanget. Fremadrettet forventes der fortsat en positiv udvikling i forretningsomfanget.

Basis- og beholdningsresultat

Resultat før skat for 1. halvår 2016 fordelt på basis- og beholdningsresultat fremgår nedenfor.

| FORDELING AF PERIODENS RESULTAT | 1. halvår 2016 | | | | 1. halvår 2015 | | | |
|-------------------------------------------------|--------------------|-------------------------------|-----------------------|--------------|--------------------|-------------------------------|-----------------------|--------------|
| | Basis- resultat | Behold- nings- resultat | Reklassi- fikation | I alt | Basis- resultat | Behold- nings- resultat | Reklassi- fikation | I alt |
| Mio. kr. | | | | | | | | |
| Netto renteindtægter | 2.898 | 221 | 141 | 3.260 | 2.841 | 373 | 613 | 3.827 |
| Netto gebyr- og provisionsindtægter | 667 | -2 | 0 | 665 | 967 | 0 | 0 | 967 |
| Kursreguleringer | 379 | -287 | 18 | 110 | 498 | -64 | -112 | 322 |
| Øvrige indtægter | 130 | 26 | 0 | 156 | 120 | 9 | 0 | 129 |
| Indtægter fra operationel leasing (netto) | 50 | 0 | 204 | 254 | 46 | 0 | 156 | 202 |
| Indtægter | 4.124 | -42 | 363 | 4.445 | 4.472 | 318 | 657 | 5.447 |
| Omkostninger | 2.498 | 15 | 204 | 2.717 | 2.632 | 4 | 156 | 2.792 |
| Resultat før nedskrivninger på udlån mv. | 1.626 | -57 | 159 | 1.728 | 1.840 | 314 | 501 | 2.655 |
| Nedskrivninger på udlån mv. | 67 | 0 | 159 | 226 | 351 | 0 | 501 | 852 |
| Resultat før skat | 1.559 | -57 | 0 | 1.502 | 1.489 | 314 | 0 | 1.803 |

Tabellen viser sammenhænge fra resultatposter i Jyske Bank-koncernen i hovedtal side 3 og til resultatposter i IFRS-regnskabet side 26.

Basisresultat er defineret som resultat før skat eksklusiv beholdningsresultat. Hermed opnås et bedre udtryk for kundeindtjeningen end i IFRS-regnskabet.

Beholdningsresultat er defineret som afkastet af koncernens beholdning af aktier, obligationer, afledte finansielle instrumenter og kapitalandele, dog ekskl. likviditetsberedskab og visse strategiske kapitalandele. Beholdningsresultatet er opgjort efter udgifter til funding og henførbare omkostninger.

Reklassifikation omfatter følgende forhold

- Indtægter på 159 mio. kr. (1. halvår 2015: 501 mio. kr.) fra værdiforringede overtagne udlån reklassificeres fra renteindtægter til nedskrivninger på udlån
- Udgifter på 18 mio. kr. (1. halvår 2015: indtægter på 112 mio. kr.) fra kursreguleringer vedrørende balanceprincippet i BRFkredit reklassificeres fra kursreguleringer til renteindtægter.
- Driftsafskrivninger på 204 mio. kr. (1. halvår 2015: 156 mio. kr.) reklassificeres fra omkostninger til indtægter fra operationel leasing (netto)

Kapitalforhold og kapitalstyring

Egentlig kernekapital og kapitalgrundlag

Det løbende overskud indregnes i kapitalgrundlaget, men eftersom der ikke foreligger en udbyttepolitik, er det et krav, at indregningen sker med fradrag af et forventet udbytte ud fra de seneste tre års udbytte. I 2013 og 2014 blev der ikke udbetalt udbytte. I 2015 blev der udbetalt udbytte svarende til en udbytteprocent på 20%. Der fratrækkes således 20% inden indregning af det løbende overskud.

Ved udgangen af 1. halvår 2016 udgør egentlig kernekapital (CET1) 28.840 mio. kr. og 93% af kapitalgrundlaget mod 28.403 mio. kr. og 94% ultimo 2015. Udviklingen skal ses i lyset af konsolideringen i 1. halvår, og at Jyske Bank i 2. kvartal 2016 udstedte ansvarlige lån på i alt SEK 1 mia.

| KAPITAL- OG KERNEKAPITALPROCENT | 2. kvrt. 2016 | 1. kvrt. 2016 | 4. kvrt. 2015 | 3. kvrt. 2015 | 2. kvrt. 2015 | Ultimo 2015 |
|------------------------------------------|------------------|------------------|------------------|------------------|------------------|----------------|
| Kapitalprocent | 17,0 | 16,7 | 17,0 | 16,9 | 17,1 | 17,0 |
| Kernekapitalprocent inkl. hybrid kapital | 16,2 | 16,3 | 16,5 | 16,3 | 16,5 | 16,5 |
| Egentlig kernekapitalprocent (CET1) | 15,8 | 15,9 | 16,1 | 15,8 | 16,1 | 16,1 |

Jyske Bank-koncernens samlede vægtede risikoeksponering udgør 182 mia. kr. ved udgangen af 1. halvår 2016 mod 177 mia. kr. ultimo 2015. Jyske Bank-koncernens samlede vægtede risikoeksponering med kreditrisiko udgør 143 mia. kr. svarende til 79% af den samlede vægtede risikoeksponering. Stigningen i den samlede vægtede risikoeksponering med kreditrisiko kan primært henføres til vækst i nye boliglån.

Jyske Bank har fastlagt en langsigtet kapitalmålsætning om en kapitalprocent på 17,5 og en egentlig kernekapitalprocent på 14,0 med fuldt implementerede kapitaldækningsregler i 2019. Med udstedelse af ansvarlige lån på SEK 1 mia. i 2. kvartal 2016 fortsætter Jyske Bank i overensstemmelse med tidligere udmeldinger sin tilpasning af kapitalstrukturen. Størstedelen af tilpasningen af kapitalstrukturen forventes gennemført ved udgangen af 2017.

Kapitalpolitik

Ultimo 1. halvår 2016 afsluttede Jyske Bank det igangsatte tilbagekøbsprogram af egne aktier på op til 750 mio. kr. Der blev i alt tilbagekøbt 2.642.740 stk. aktier svarende til 2,78% af aktiekapitalen. Pr. 1. juli blev der igangsat et nyt aktietilbagekøbsprogram på op til 500 mio. kr. Bestyrelsen har besluttet at forhøje det nye aktietilbagekøbsprogram med 500 mio. kr. til 1 mia. kr. Det nye tilbagekøbsprogram gennemføres i perioden 1. juli – 31. december 2016. Dags dato er der siden 9. november 2015 tilbagekøbt aktier svarende til 3,25% af aktiekapitalen.

Individuelt solvensbehov og kapitalbuffer

Det individuelle solvensbehov for Jyske Bank-koncernen fastlægges som det højeste af henholdsvis den interne metode, Finanstilsynets 8+tilgang samt lovfastsatte grænser. Ud over minimumskapitalen er det individuelle solvensbehov underlagt overgangsreglerne for AIRB-institutter.

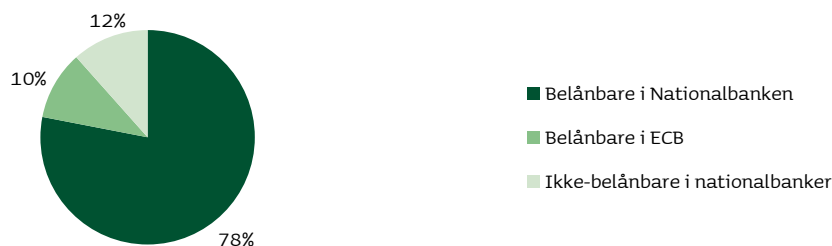
Jyske Bank-koncernen har ultimo 1. halvår 2016 opgjort et individuelt solvensbehov på 10,3% af den samlede vægtede risikoeksponering mod 10,5% ultimo 2015. Hertil kommer et SIFI-krav på 0,6 procent og kapitalbevaringsbuffer på 0,6 procent ultimo 1. halvår 2016.

Sammenholdt med det faktiske kapitalgrundlag på 30,9 mia. kr. var der ved udgangen af 1. halvår 2016 en kapitalbuffer på 9,9 mia. kr. svarende til 5,5%. Ultimo 2015 var kapitalbufferen på 10,9 mia. kr. svarende til 6,2%. Faldet skal ses i sammenhæng med, at de lovpligtige buffere er forøget fra 0,3% ultimo 2015 til 1,2% ultimo 1. halvår 2016. Kapitalbufferen plus den løbende indtjening angiver den kritiske grænse for det maksimale tab, der kan ramme koncernen uden at udløse et behov for ekstra tilførsel af kapital. Jyske Bank-koncernens store andel af egentlig kernekapital underbygger kvaliteten af den samlede kapital.

Likviditetsstyring

Koncernens likviditetsberedskab

Ved udgangen af 1. halvår 2016 udgjorde koncernens likviditetsberedskab 71 mia. kr. mod 73 mia. kr. ultimo 2015. Beredskabet består hovedsageligt af danske realkreditobligationer og særligt dækkede obligationer. 63 mia. kr. kan belånes i enten Nationalbanken eller ECB.



Robustheden i likviditetsberedskabet kan opgøres ved at måle det dynamisk i et stress scenarie, hvor det forudsættes, at koncernen afskæres fra refinansiering på de internationale finansielle lånemarkeder for usikret seniorgæld. I et sådant scenarie vil reserven udgøre 35 mia. kr. efter 12 måneder og 27 mia. kr. efter 24 måneder.

| LIKVIDITETSBEREDSKAB OG AFLØB Mia. kr. | 2. kvrt. 2016 | 1. kvrt. 2016 | 4. kvrt. 2015 | 3. kvrt. 2015 | 2. kvrt. 2015 | Ultimo 2015 |
|-------------------------------------------|------------------|------------------|------------------|------------------|------------------|----------------|
| Udgangspunkt ultimo perioden | 71,3 | 68,1 | 72,6 | 69,8 | 69,0 | 72,6 |
| 3 mdr. | 52,3 | 39,0 | 51,1 | 45,6 | 50,2 | 51,1 |
| 6 mdr. | 48,2 | 32,3 | 46,8 | 38,4 | 46,7 | 46,8 |
| 9 mdr. | 41,4 | 29,5 | 40,9 | 35,1 | 39,5 | 40,9 |
| 12 mdr. | 34,6 | 23,7 | 39,0 | 31,4 | 37,5 | 39,0 |

Liquidity Coverage Ratio

Jyske Bank er et systemisk vigtigt finansielt institut og har derfor skullet opfylde 100% kravet for Liquidity Coverage Ratio (LCR) fra og med 1. oktober 2015. Koncernens LCR ratio var pr. 30. juni 2016 357% imod 174% ultimo 2015. Koncernens interne retningslinje er en koncern LCR på min. 150%. LCR niveauet er ekstraordinært højt ultimo juni 2016 som følge af et markant lavere nettooutflow, men ville stadig ved et normalt niveau for outflow være solidt over den interne målsætning.

Koncernens finansieringsprofil

Koncernens største finansieringskilde er BRFkredits realkreditobligationer udstedt under dansk SDO lovgivning. Realkreditobligationerne finansierer BRFkredits realkreditudlån og størstedelen af Jyske Banks nye boligudlån under ”Fælles funding” aftalen. Koncernens næststørste finansieringskilde er kundeindlån, der ultimo 1. halvår 2016 finansierer mere end 100% af koncernens portefølje af traditionelle bankudlån. Koncernens solide indlånsbase er primært baseret på danske kunder, og langt størstedelen af BRFkredits realkreditobligationer i danske kroner sælges til danske investorer.

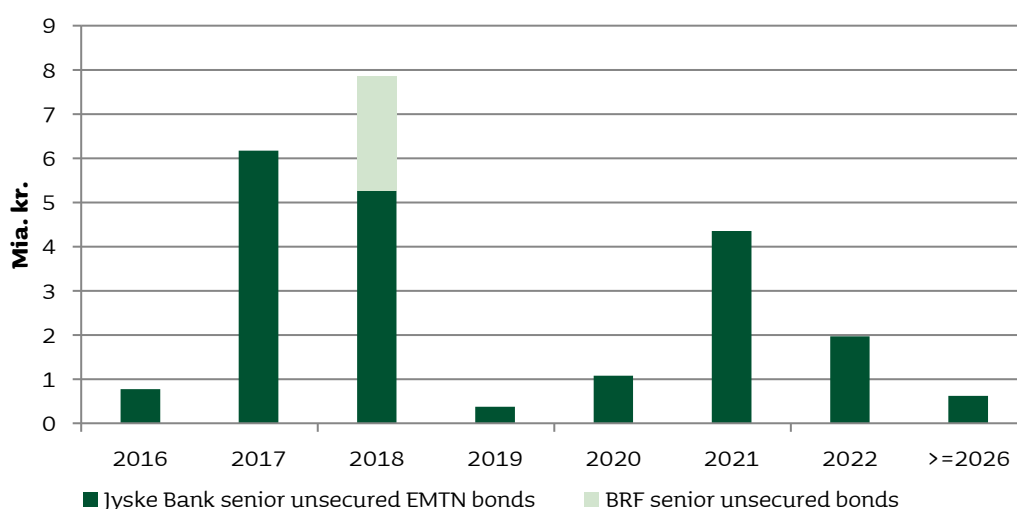
International kapitalmarkedsfinansiering via låneprogrammer

Koncernen har i regi af Jyske Bank to internationale låneprogrammer; et fransk Commercial Paper (”CP”) program og et European Medium Term Note (”EMTN”) program. Begge er målrettede europæiske kapitalmarkedsinvestorer og øger diversifikationen i koncernens finansieringskilder. Ultimo 1. halvår 2016 udgjorde udestående obligationsvolumen under CP-programmet 22,7 mia. kr. mod 23,9 mia. kr. ultimo 2015. Længere løbende seniorgældsudstedelser under Jyske Banks EMTN program udgjorde 19,1 mia. kr. ultimo juni 2016 mod 17,4 mia. kr. ultimo 2015.

ECBs meget omfattende støttepakke i form af øget obligationsopkøb satte en stop for den høje risikoaversion, der kendetegnede 1. kvartal og medførte således en stor bedring i udstedelsesbetingelserne, med væsentlige spreadindsnævninger; især på covered bonds, men i et vist omfang også på senior såvel som subordineret kapital.

Koncernen benyttede bedringen i markedsvilkårene primo 2. kvartal 2016 til at udstede en 5-årig senior fastrente EUR 500 mio. obligation medio april 2016 efterfulgt af ansvarlige lån på SEK 1 mia. i form af en 10-årig obligation med mulighed for at førtidsindfri efter 5 år medio maj. Den 5-årige senior udstedelse er koncernens første fastrente senior udstedelse i benchmark format, og det skønnes, at koncernens senior finansieringsbehov er opfyldt for 2016. Tier 2 udstedelsen i SEK er koncernens første udstedelse af supplerende kapital siden 2006 og sker som et led i tilpasningen til koncernens kapitalstruktur politik.

Afløbsprofilen på koncernens seniorgæld opgjort pr. ultimo juni 2016 er illustreret i nedenstående figur:



Som led i den ordinære styring af afløbsprofilen har Jyske Bank pr. ultimo juni 2016 tilbagekøbt EMTN-udstedelser med kortere løbetid for 1,3 mia. kr.

Hovedparten af Jyske Banks nye boligudlansprodukter finansieres under fælles funding-aftalen med BRFkredit. Ultimo 1. halvår 2016 er der under fælles funding-aftalen finansieret 49,1 mia. kr. mod 41,2 mia. kr. ultimo 2015.

Refinansiering i realkreditaktiviteter

BRFkredits primære påvirkning af koncernens likvidetsrisikoprofil er via refinansieringsrisikoen. For at reducere denne refinansieringsrisiko er refinansieringerne i løbet af de seneste par år blevet spredt ud på 3 årlige terminer med øje for, at de enkelte serier skal være så store, at de kan indregnes i kreditinstitutteres likviditetsbuffer i LCR-kravene. BRFkredit anvender desuden fortsat RTL F obligationer (forfinansierede obligationer) til finansiering af F1-lån for at reducere refinansieringsrisikoen.

Koncernen tog i 1. kvartal 2016 et stort og afgørende skridt i relation til at øge diversifikationen i og løbetiden på koncernens langsigtede finansiering via realkreditobligationer, da BRFkredit i marts 2016 udstedte en 5-årig fastforrentet særlig dækket obligation på EUR 500 mio. I juni 2016 udstedte koncernen via BRFkredit yderligere en 7-årig fastforrentet særlig dækket obligation på EUR 750 mio. Af de to EUR udstedelser blev hhv. 86% og 82% solgt til kapitalmarkedsinvestorer uden for Danmark. Koncernen har planlagt opbygning af en fuld benchmark kurve i fastforrentede EUR særligt dækkede obligationer over de kommende år, og endnu en BRFkredit EUR covered bond udstedelse er planlagt enten i løbet af 3-4. kvartal 2016 eller 1. kvartal 2017.

BRFKredits udstedelser i EUR-markedet anvendes til finansiering af de fælles fundedede boligudlånsprodukter fra Jyske Bank, og er et vigtigt led i reduktionen af koncernens refinansieringsrisiko, og dermed understøttende for koncernens vækststrategi på boliglån.

Tabellen nedenfor viser en samlet oversigt over såvel planlagt refinansiering af realkreditobligationer som fordeling af lånerestgæld på realkreditudlånene.

| PLANLAGT REFINANSIERING OG FORDELING AF LÅNERESTGÆLD | | | | | | | |
|------------------------------------------------------|--------------------------------------------------|------------------------------------|------------------------------------------------------|------|------|------|--------|
| Mia. kr. | | | | | | | |
| Termin | Planlagt refinansieringsbeløb (udbudt mængde) | Funding | | Lån | | | |
| | | Udløb pr. Refinansieringstermin | Udløb pr. refinansieringstermin + 2 år (RTL F) | F1 | F3 | F5 | Øvrige |
| Okt. 16 | 11,7 | 5,1 | 6,6 | 6,5 | 0,8 | 1,4 | 3,0 |
| Jan. 17 | 28,2 | 14,0 | 14,2 | 19,5 | 2,3 | 2,0 | 4,4 |
| Apr. 17 | 15,7 | 4,6 | 11,0 | 10,6 | 3,5 | 1,0 | 0,5 |
| 2017 | 23,6 | 23,3 | 0,3 | 0,0 | 1,8 | 3,3 | 18,5 |
| 2018 | 32,9 | 32,0 | 0,9 | 0,4 | 13,3 | 13,2 | 5,9 |
| 2019 | 24,5 | 24,5 | 0,0 | 4,3 | 6,4 | 11,7 | 2,2 |
| 2020 | 12,0 | 12,0 | 0,0 | 0,5 | 0,0 | 8,5 | 2,9 |
| 2021 | 7,5 | 7,5 | 0,0 | 3,7 | 0,0 | 2,8 | 1,0 |
| 2022 | 0,6 | 0,6 | 0,0 | 0,0 | 0,0 | 0,0 | 0,6 |
| 2023 | 6,8 | 6,8 | 0,0 | 5,6 | 0,0 | 0,0 | 1,3 |
| 2024 | 0,8 | 0,8 | 0,0 | 0,0 | 0,0 | 0,0 | 0,8 |
| 2025 | 2,0 | 2,0 | 0,0 | 0,0 | 0,0 | 0,0 | 2,0 |
| 2026 | 0,6 | 0,6 | 0,0 | 0,0 | 0,0 | 0,0 | 0,6 |

Note: Tabellen indeholder ikke fastforrentede lån.

Fordeling af BRFkredits udlånsportefølje på lånetyper



Øvrig information

Tilsynsdiamanten Jyske Bank A/S

Tilsynsdiamanten fastlægger en række særlige risikoområder med angivne grænseværdier, som institutterne som udgangspunkt bør ligge inden for. Opgørelse af tilsynsdiamantens grænseværdier for Jyske Bank A/S præsenteres på næste side.

| TILSYNSDIAMANTEN FOR JYSKE BANK A/S | 2. kv. 2016 | 1. kv. 2016 | 4. kv. 2015 | 3. kv. 2015 | 2. kv. 2015 | Ultimo 2015 |
|-----------------------------------------------------------------------|----------------|----------------|----------------|----------------|----------------|----------------|
| Summen af store eksponeringer < 125% af det justerede kapitalgrundlag | 0% | 0% | 0% | 0% | 0% | 0% |
| Udlånsvækst < 20% om året | -4% | -9% | -10% | -4% | 0% | -10% |
| Ejendomseksponering < 25% af de samlede udlån | 8% | 7% | 7% | 7% | 7% | 7% |
| Stabil funding < 1 | 0,65 | 0,65 | 0,63 | 0,67 | 0,67 | 0,63 |
| Likviditetsoverdækning > 50% | 194% | 180% | 204% | 189% | 174% | 204% |

Jyske Bank A/S opfylder alle tilsynsdiamantens pejlemærker.

Tilsynsdiamanten BRFKredit a/s

Tilsynsdiamanten fastlægger en række særlige risikoområder med angivne grænseværdier, som institutterne som udgangspunkt bør ligge inden for. Ikrafttræden for tilsynsdiamanten sker i henholdsvis 2018 og 2020. Opgørelse af tilsynsdiamantens grænseværdier for BRFKredit a/s præsenteres nedenfor.

| TILSYNSDIAMANTEN FOR BRFKredit a/s | 2. kv. 2016 | 1. kv. 2016 | 4. kv. 2015 | 3. kv. 2015 | 2. kv. 2015 | Ultimo 2015 |
|------------------------------------------------|----------------|----------------|----------------|----------------|----------------|----------------|
| Koncentrationsrisiko < 100% | 77,8% | 84,5% | 81,1% | 77,8% | 72,5% | 81,1% |
| Udlånsvækst < 15% om året i segment: | | | | | | |
| Ejeboliger og fritidshuse | 20,3% | 23,1% | 27,4% | 25,4% | 23,1% | 27,4% |
| Boligudlejningsejendomme | 6,3% | 8,0% | 7,8% | 5,8% | 7,0% | 7,8% |
| Landbrug | - | - | - | - | - | - |
| Andet erhverv | 8,5% | 6,6% | 6,4% | 4,3% | 4,7% | 6,4% |
| Låntagers renterisiko < 25% | | | | | | |
| Ejendomme med boligformål | 24,7% | 27,8% | 27,2% | 27,0% | 27,0% | 27,2% |
| Afdragsfrihed < 10% | | | | | | |
| Ejeboliger og fritidshuse | 10,1% | 10,0% | 10,5% | 10,6% | 10,8% | 10,5% |
| Lån med kort rente: | | | | | | |
| Refinansiering (årlig) < 25% | 21,9% | 22,5% | 22,4% | 24,0% | 26,3% | 22,4% |
| Refinansiering (kvartal) < 12,5% | 0,0% | 3,5% | 15,7% | 3,9% | 0,0% | 15,7% |

I 1. halvår 2016 opfylder BRFKredit a/s Tilsynsdiamantens pejlemærker for koncentrationsrisiko, årlig og kvartårlige refinansiering, låntagers renterisiko samt to ud af tre af grænserne for udlånsvækst for udlånssegmenterne. Stigningen i ejerboliger og fritidshuse er en konsekvens af overførslen af lån fra især kendte kunder i Jyske Bank til BRFKredit via fælles funding, hvilket betragtes som uproblematisk, da der ikke er tale om en konjunkturdrevet vækst. BRFKredit a/s forholder sig løbende til instituttets positioner i forhold til de opstillede pejlemærker og forventer at opfylde alle pejlemærker inden ikrafttræden i henholdsvis 2018 og 2020.

Yderligere information

For yderligere information henvises til www.jyskebank.dk. Her findes interview med ordførende direktør Anders Dam, detaljerede finansielle informationer samt Jyske Banks Årsrapport 2015 og Risk and Capital Management 2015, som indeholder yderligere informationer om Jyske Banks interne risiko- og kapitalstyring samt regulatoriske forhold, herunder en beskrivelse af de væsentligste risici og usikkerhedsfaktorer som Jyske Bank kan påvirkes af.

Der henvises desuden til www.brf.dk. Her findes BRFKredits delårsrapport 1. halvår 2016, Årsrapport 2015 samt detaljerede finansielle informationer om BRFKredit.

Kontaktpersoner er:

Anders Dam (+45 89 89 89 89)

Birger Krøgh Nielsen (+45 89 89 64 44)

Ledespåtegning

Vi har dags dato behandlet og godkendt delårsrapporten for perioden 1. januar til 30. juni 2016 for Jyske Bank A/S.

Delårsregnskabet for koncernen aflægges i overensstemmelse med IAS 34, Præsentation af delårsregnskaber som godkendt af EU, og delårsregnskabet for moderselskabet aflægges efter lov om finansiel virksomhed. Delårsrapporten udarbejdes herudover i overensstemmelse med yderligere danske oplysningskrav til delårsrapporter for børsnoterede finansielle selskaber.

Delårsrapporten har ikke været genstand for revision eller review.

Det er vores opfattelse, at delårsregnskaberne giver et retvisende billede af koncernens og moderselskabets aktiver, passiver og finansielle stilling pr. 30. juni 2016 samt af resultatet af koncernens og moderselskabets aktiviteter og koncernens pengestrømme for perioden 1. januar til 30. juni 2016.

Det er endvidere vores opfattelse, at ledelsesberetningen giver en retvisende redegørelse for udviklingen i koncernens og moderselskabets aktiviteter og økonomiske forhold, periodens resultat og koncernens og moderselskabets finansielle stilling som helhed samt en beskrivelse af de væsentligste risici og usikkerhedsfaktorer, som koncernen og moderselskabet kan påvirkes af.

Silkeborg, den 18. august 2016

DIREKTIONEN

ANDERS DAM
Ordførende direktør

SVEN A. BLOMBERG
Viceordførende direktør

NIELS ERIK JAKOBSEN

LEIF F. LARSEN

PER SKOVHUS

/JENS BORUM
Funktionsdirektør

BESTYRELSEN

SVEN BUHRKALL
Formand

KURT BLIGAARD PEDERSEN
Næstformand

RINA ASMUSSEN

PHILIP BARUCH

JENS A. BORUP

KELD NORUP

PETER SCHLEIDT

HAGGAI KUNISCH
Medarbejderrepræsentant

MARIANNE LILLEVANG
Medarbejderrepræsentant

CHRISTINA LYKKE MUNK
Medarbejderrepræsentant

RESULTATOPGØRELSE OG OPGØRELSE AF TOTALINDKOMST

| Note | Mio. kr. | Jyske Bank-koncernen | | | |
|-------------------------------------|---------------------------------------------------------------|----------------------|-------------------|----------------|----------------|
| | | 1. halvår 2016 | 1. halvår 2015 | 2. kv. 2016 | 2. kv. 2015 |
| RESULTATOPGØRELSE | | | | | |
| 5 | Renteindtægter | 5.848 | 6.925 | 2.918 | 3.489 |
| 6 | Renteudgifter | 2.588 | 3.098 | 1.271 | 1.530 |
| | Netto renteindtægter | 3.260 | 3.827 | 1.647 | 1.959 |
| 7 | Gebyrer og provisionsindtægter | 883 | 1.176 | 455 | 451 |
| | Afgivne gebyrer og provisionsudgifter | 218 | 209 | 113 | 100 |
| | Netto rente- og gebyrindtægter | 3.925 | 4.794 | 1.989 | 2.310 |
| 8 | Kursreguleringer | 110 | 322 | 154 | 469 |
| 9 | Øvrige indtægter | 410 | 331 | 216 | 180 |
| 10 | Udgifter til personale og administration | 2.472 | 2.592 | 1.217 | 1.275 |
| | Af- og nedskrivninger på immaterielle og materielle aktiver | 245 | 200 | 126 | 99 |
| 12 | Nedskrivninger på udlån mv. | 226 | 852 | -8 | 284 |
| | Resultat før skat | 1.502 | 1.803 | 1.024 | 1.301 |
| 11 | Skat | 309 | 414 | 215 | 305 |
| | Periodens resultat | 1.193 | 1.389 | 809 | 996 |
| Periodens resultat pr. aktie | | | | | |
| | Periodens resultat pr. aktie, kr. | 12,72 | 14,62 | 8,69 | 10,48 |
| | Periodens resultat pr. aktie, kr. udvandet | 12,72 | 14,62 | 8,69 | 10,48 |
| OPGØRELSE AF TOTALINDKOMST | | | | | |
| | Periodens resultat | 1.193 | 1.389 | 809 | 996 |
| | Anden totalindkomst: | | | | |
| | Poster, der kan blive reklassificeret til resultatopgørelsen: | | | | |
| | Valutakursregulering af udenlandske enheder | -91 | 170 | -30 | 18 |
| | Regnskabsmæssig sikring af udenlandske enheder | 88 | -170 | 28 | -18 |
| | Skat af regnskabsmæssig sikring | -19 | 40 | -6 | 4 |
| | Anden totalindkomst efter skat | -22 | 40 | -8 | 4 |
| | Periodens totalindkomst | 1.171 | 1.429 | 801 | 1.000 |

BALANCE

| Note | Jyske Bank-koncernen | | | |
|---------------------------------|-----------------------------------------------------------------|------------------|------------------|----------------|
| | 30. juni 2016 | 31. dec. 2015 | 30. juni 2015 | |
| Mio. kr. | | | | |
| BALANCE | | | | |
| AKTIVER | | | | |
| | Kassebeholdning og anfordringstilgodehavender hos centralbanker | 3.372 | 2.825 | 10.095 |
| | Tilgodehavender hos kreditinstitutter og centralbanker | 26.004 | 20.858 | 19.210 |
| 13,14 | Udlån til dagsværdi | 276.030 | 249.467 | 233.700 |
| 15 | Udlån til amortiseret kostpris | 130.880 | 146.709 | 141.484 |
| | Obligationer til dagsværdi | 68.705 | 68.597 | 78.803 |
| | Obligationer til amortiseret kostpris | 4.063 | 3.884 | 4.918 |
| | Aktier mv. | 4.003 | 4.046 | 3.965 |
| | Immaterielle aktiver | 80 | 88 | 100 |
| | Materielle aktiver | 4.635 | 4.360 | 3.946 |
| | Skatteaktiver | 613 | 461 | 935 |
| 16 | Andre aktiver | 46.065 | 42.104 | 43.875 |
| | Aktiver i alt | 564.450 | 543.399 | 541.031 |
| PASSIVER | | | | |
| Forpligtelser | | | | |
| | Gæld til kreditinstitutter og centralbanker | 30.350 | 39.211 | 39.865 |
| 17 | Indlån | 147.921 | 144.920 | 141.077 |
| 18 | Udstedte obligationer til dagsværdi | 256.357 | 231.167 | 229.414 |
| | Udstedte obligationer til amortiseret kostpris | 45.674 | 48.226 | 47.947 |
| 19 | Andre forpligtelser | 50.169 | 46.781 | 50.750 |
| 20 | Hensatte forpligtelser | 1.742 | 1.700 | 1.627 |
| 21 | Efterstillede kapitalindskud | 2.146 | 1.354 | 1.355 |
| | Forpligtelser i alt | 534.359 | 513.359 | 512.035 |
| Egenkapital | | | | |
| | Aktiekapital | 950 | 950 | 950 |
| | Opskrivningshenslæggelser | 499 | 499 | 380 |
| | Valutaomregningsreserve | -3 | 0 | 0 |
| | Overført overskud | 28.645 | 28.092 | 27.666 |
| | Foreslået udbytte | 0 | 499 | 0 |
| | Egenkapital i alt | 30.091 | 30.040 | 28.996 |
| | Passiver i alt | 564.450 | 543.399 | 541.031 |
| IKKE BALANCEFØRTE POSTER | | | | |
| | Garantier mv. | 15.644 | 13.854 | 14.630 |
| | Andre eventualforpligtelser mv. | 23.261 | 17.745 | 17.309 |
| 22 | Garantier og andre eventualforpligtelser i alt | 38.905 | 31.599 | 31.939 |

EGENKAPITALOPGØRELSE

Jyske Bank-koncernen

Mio. kr.

| | Aktie- kapital | Opskriv- ningshen- læggelser | Valuta- omreg- nings- reserve | Overført overskud | Fore- slået udbytte | Total egen- kapital |
|------------------------------------------------|-------------------|------------------------------------|----------------------------------------|----------------------|---------------------------|---------------------------|
| Egenkapital 1. januar 2016 | 950 | 499 | 0 | 28.092 | 499 | 30.040 |
| Periodens resultat | 0 | 0 | 0 | 1.193 | 0 | 1.193 |
| Anden totalindkomst: | | | | | | |
| Valutakursregulering af udenlandske enheder | 0 | 0 | -91 | 0 | 0 | -91 |
| Regnskabsmæssig sikring af udenlandske enheder | 0 | 0 | 88 | 0 | 0 | 88 |
| Skat af anden totalindkomst | 0 | 0 | 0 | -19 | 0 | -19 |
| Anden totalindkomst efter skat | 0 | 0 | -3 | -19 | 0 | -22 |
| Periodens totalindkomst | 0 | 0 | -3 | 1.174 | 0 | 1.171 |
| Udbetalt udbytte | 0 | 0 | 0 | 0 | -499 | -499 |
| Udbytte, egne aktier | 0 | 0 | 0 | 5 | 0 | 5 |
| Køb af egne aktier | 0 | 0 | 0 | -1.418 | 0 | -1.418 |
| Salg af egne aktier | 0 | 0 | 0 | 792 | 0 | 792 |
| Transaktioner med aktionærer | 0 | 0 | 0 | -621 | -499 | -1.120 |
| Egenkapital 30. juni 2016 | 950 | 499 | -3 | 28.645 | 0 | 30.091 |
| Egenkapital 1. januar 2015 | 950 | 380 | 0 | 26.231 | 0 | 27.561 |
| Periodens resultat | 0 | 0 | 0 | 1.389 | 0 | 1.389 |
| Anden totalindkomst: | | | | | | |
| Valutakursregulering af udenlandske enheder | 0 | 0 | 170 | 0 | 0 | 170 |
| Regnskabsmæssig sikring af udenlandske enheder | 0 | 0 | -170 | 0 | 0 | -170 |
| Skat af anden totalindkomst | 0 | 0 | 0 | 40 | 0 | 40 |
| Anden totalindkomst efter skat | 0 | 0 | 0 | 40 | 0 | 40 |
| Periodens totalindkomst | 0 | 0 | 0 | 1.429 | 0 | 1.429 |
| Køb af egne aktier | 0 | 0 | 0 | -1.552 | 0 | -1.552 |
| Salg af egne aktier | 0 | 0 | 0 | 1.558 | 0 | 1.558 |
| Transaktioner med aktionærer | 0 | 0 | 0 | 6 | 0 | 6 |
| Egenkapital 30. juni 2015 | 950 | 380 | 0 | 27.666 | 0 | 28.996 |

KAPITALOPGØRELSE

| Mio. kr. | Jyske Bank-koncernen | | |
|-----------------------------------------------------------------|----------------------|------------------|------------------|
| | 30. juni 2016 | 31. dec. 2015 | 30. juni 2015 |
| Egenkapital | 30.091 | 30.040 | 28.996 |
| Aktietilbagekøbsprogram | -500 | -644 | 0 |
| Forventet/ foreslået udbytte | -239 | -499 | 0 |
| Immaterielle aktiver | -80 | -88 | -100 |
| Udsudte skatteforpligtelser vedr. immaterielle aktiver | 18 | 20 | 22 |
| Forsigtig værdiansættelse | -372 | -345 | -316 |
| Udsudte skatteaktiver | 0 | 0 | -109 |
| Øvrige fradrag | -78 | -81 | -79 |
| Egentlig kernekapital | 28.840 | 28.403 | 28.414 |
| Hybrid kernekapital efter reduktion | 777 | 907 | 907 |
| Øvrige fradrag | -69 | -98 | -83 |
| Kernekapital | 29.548 | 29.212 | 29.238 |
| Ansvarlig lånekapital efter reduktion | 1.315 | 403 | 410 |
| Forskel mellem forventet tab og regnskabsmæssige nedskrivninger | 240 | 665 | 721 |
| Øvrige fradrag | -220 | -192 | -192 |
| Kapitalgrundlag | 30.883 | 30.088 | 30.177 |
| Vægtet risikoeksponering med kreditrisiko mv. | 143.301 | 138.987 | 138.371 |
| Vægtet risikoeksponering med markedsrisiko | 21.738 | 21.110 | 21.801 |
| Vægtet risikoeksponering med operationel risiko | 17.032 | 16.807 | 16.807 |
| Vægtet risikoeksponering i alt | 182.071 | 176.904 | 176.979 |
| Kapitalkrav fra Søjle I | 14.566 | 14.152 | 14.158 |
| Kapitalkrav fra overgangsregler | 3.129 | 2.708 | 2.273 |
| Kapitalkrav i alt | 17.695 | 16.860 | 16.431 |
| Kapitalprocent | 17,0 | 17,0 | 17,1 |
| Kernekapitalprocent | 16,2 | 16,5 | 16,5 |
| Egentlig kernekapitalprocent | 15,8 | 16,1 | 16,1 |

Kapitalprocenter er fra 2008-2013 opgjort efter CRD III (Basel II). Pr. 30.juni 2016 udgør den samlede vægtede risikoeksponering efter Basel I 276.482 mio. kr. for Jyske Bank-koncernen. Det medfører et kapitalkrav efter overgangsreglerne på 80 procent af kapitalkravet på 8 procent af den samlede vægtede risikoeksponering svarende til 17.695 mio. kr. for Jyske Bank-koncernen. Ved udgangen af 2015 medførte overgangsreglerne et kapitalkrav på 16.860 mio. kr. for Jyske Bank-koncernen. Overgangsregler for den samlede vægtede risikoeksponering fortsætter i de kommende år.

For opgørelse af det individuelle solvensbehov henvises til risikoreporteren, Risk and Capital Management 2015, eller www.jyskebank.dk/ir/kapitalforhold.

PENGESTRØMSOPGØRELSE I SAMMENDRAG

| Mio. kr. | Jyske Bank-koncernen | |
|-----------------------------------------------------------------------|----------------------|-------------------|
| | 1. halvår 2016 | 1. halvår 2015 |
| Periodens resultat | 1.193 | 1.389 |
| Regulering for ikke-likvide driftsposter og ændring i driftskapitalen | 6.564 | -4.269 |
| Pengestrømme fra driftsaktivitet | 7.757 | -2.880 |
| Køb af materielle aktiver | -511 | -348 |
| Køb af immaterielle aktiver | 0 | 0 |
| Pengestrømme fra investeringsaktivitet | -511 | -348 |
| Betalt udbytte | -494 | 0 |
| Køb af egne aktier | -1.418 | -1.552 |
| Salg af egne aktier | 792 | 1.558 |
| Pengestrømme fra finansieringsaktivitet | -1.120 | 6 |
| Periodens pengestrøm | 6.126 | -3.222 |
| Likvider primo | 23.250 | 32.527 |
| Likvider ultimo | 29.376 | 29.305 |
| Likvider ultimo omfatter: | | |
| Kassebeholdning mv. | 3.372 | 10.095 |
| Tilgodehavender hos kreditinstitutter og centralbanker | 26.004 | 19.210 |
| Likvider ultimo | 29.376 | 29.305 |

1 Anvendt regnskabspraksis

Delårsrapporten for perioden 1. januar – 30. juni 2016 for Jyske Bank-koncernen er aflagt i overensstemmelse med IAS 34, Præsentation af delårsregnskaber som godkendt af EU. Delårsrapporten er herudover aflagt i overensstemmelse med yderligere danske oplysningskrav til delårsrapporter for børsnoterede finansielle selskaber.

Jyske Bank-koncernen har med virkning fra 1. januar 2016 implementeret de standarder og fortolkningsbidrag, der træder i kraft i EU for 2016. Implementeringen af disse standarder og fortolkningsbidrag medfører ingen væsentlige påvirkning på indregning og måling.

Ændringer i regnskabsopstilling

Jyske Bank har pr. 30. juni 2016 foretaget reklassifikation under basisindtægter mellem netto renteindtægter og kursreguleringer. Ændringen betyder, at de samlede renteindtægter, renteudgifter og kursreguleringer vedrørende balanceprincippet i BRFKredit placeres under netto renteindtægter i koncernopstillingen og i segmentoplysninger for realkreditaktiviteter. Ændringen sker for at ensrette opstillingen i Jyske Bank-koncernen og i BRFKredit. Ændringen har ingen indvirkning på de samlede basisindtægter, og IFRS-regnskabet er uændret. Sammenligningstal er tilrettede.

Anvendt regnskabspraksis er herudover uændret i forhold til årsrapporten 2015, som indeholder den fulde beskrivelse af anvendt regnskabspraksis.

På tidspunktet for offentliggørelse af denne delårsrapport er en række nye eller ændrede standarder samt fortolkningsbidrag endnu ikke trådt i kraft eller godkendt til brug i EU. I det følgende er omtalt de ændringer, som forventes at få væsentlig indflydelse på koncernens regnskabsaflæggelse.

- IFRS 9 om finansielle instrumenter omfatter klassifikation og måling af finansielle aktiver og forpligtelser, nedskrivninger af finansielle aktiver samt regnskabsmæssig sikring. IASB færdiggjorde IFRS 9 i juli 2014, men standarden er ikke godkendt af EU. I forhold til den nuværende standard medfører IFRS 9 blandt andet en tidligere indregning af nedskrivninger på udlån til amortiseret kostpris, idet der allerede på tidspunktet for første indregning skal foretages en nedskrivning svarende til 12 måneders forventet kredittab. Sker der efterfølgende en væsentlig forøgelse i lånets tabssandsynlighed, skal der under visse omstændigheder foretages indregning af det forventede kredittab over løbetiden. IFRS 9-bestemmelserne om nedskrivninger på udlån forventes ikke at omfatte udlån, herunder realkreditudlån, der måles til dagsværdi, og forventes ikke umiddelbart at medføre væsentlige ændringer tilknyttet processen og metoden for værdiansættelse af udlån til dagsværdi. Standarden forventes at have effekt fra 1. januar 2018, men med mulighed for førtidsimplementering.

Jyske Bank har iværksat en analyse af konsekvenserne af de nye regler. Analysen forventes at løbe over de kommende år, og ledelsen har derfor ikke på nuværende tidspunkt en konkret vurdering af den beløbsmæssige effekt af de nye nedskrivningsregler. Det er dog vurderingen, at implementeringen af IFRS 9 alt andet lige vil medføre forøgede nedskrivninger.

2 Væsentlige regnskabsmæssige skøn

Målingen af visse aktiver og forpligtelser kræver ledelsesmæssige skøn over, hvorledes fremtidige begivenheder påvirker værdien af disse aktiver og forpligtelser. Skøn, der er væsentlige for regnskabsaflæggelsen, foretages blandt andet ved opgørelse af nedskrivninger på værdiforringede udlån, dagsværdier af unoterede finansielle instrumenter samt hensatte forpligtelser, jf. nærmere redegørelse i årsrapporten 2015. De anvendte skøn er baseret på forudsætninger, som ledelsen vurderer forsvarlige, men som i sagens natur er usikre. Endvidere er koncernen underlagt risici og usikkerheder, som kan føre til, at de faktiske resultater vil afvige fra disse skøn.

NOTER

| | Jyske Bank-koncernen | | | | |
|--|----------------------|------------------|------------------|------------------|------------------|
| | 2. kvrt. 2016 | 1. kvrt. 2016 | 4. kvrt. 2015 | 3. kvrt. 2015 | 2. kvrt. 2015 |

3 Hoved og nøgletal i fem kvartaler

Resultatopgørelse i sammendrag

| | | | | | |
|-------------------------------------|--------------|--------------|--------------|--------------|--------------|
| Netto renteindtægter | 1.647 | 1.613 | 2.052 | 1.825 | 1.959 |
| Netto gebyr- og provisionsindtægter | 342 | 323 | 494 | 371 | 351 |
| Kursreguleringer | 154 | -44 | 103 | -399 | 469 |
| Øvrige indtægter | 216 | 194 | 179 | 169 | 180 |
| Indtægter | 2.359 | 2.086 | 2.828 | 1.966 | 2.959 |
| Omkostninger | 1.343 | 1.374 | 1.466 | 1.407 | 1.374 |
| Resultat før nedskrivninger | 1.016 | 712 | 1.362 | 559 | 1.585 |
| Nedskrivninger på udlån mv. | -8 | 234 | 287 | 233 | 284 |
| Resultat før skat | 1.024 | 478 | 1.075 | 326 | 1.301 |
| Skat | 215 | 94 | 238 | 76 | 305 |
| Periodens resultat | 809 | 384 | 837 | 250 | 996 |

Nøgletal

| | | | | | |
|-------------------------------------------------|--------|--------|--------|--------|--------|
| Resultat før skat pr. aktie (kr.) | 11,0 | 5,1 | 11,3 | 3,4 | 13,7 |
| Periodens resultat pr. aktie (kr.) | 8,7 | 4,1 | 8,8 | 2,6 | 10,5 |
| Periodens resultat (udvandet) pr. aktie (kr.) | 8,7 | 4,1 | 8,8 | 2,6 | 10,5 |
| Basisresultat pr. aktie (kr.) | 10,0 | 6,6 | 9,7 | 3,7 | 12,4 |
| Ultimokurs pr. aktie (kr.) | 253 | 296 | 312 | 369 | 336 |
| Indre værdi pr. aktie (kr.) | 326 | 316 | 317 | 308 | 305 |
| Kurs/indre værdi pr. aktie (kr.) | 0,8 | 0,9 | 1,0 | 1,2 | 1,1 |
| Udestående antal aktier i omløb (1.000 stk.) | 92.431 | 93.881 | 94.669 | 95.000 | 94.996 |
| Gennemsnitlig antal aktier i omløb (1.000 stk.) | 93.200 | 94.366 | 94.914 | 95.004 | 94.955 |
| Kapitalprocent | 17,0 | 16,7 | 17,0 | 16,9 | 17,1 |
| Kernekapitalprocent | 16,2 | 16,3 | 16,5 | 16,3 | 16,5 |
| Egentlig kernekapitalprocent | 15,8 | 15,9 | 16,1 | 15,8 | 16,1 |
| Resultat før skat i pct. af gns. egenkapital | 3,4 | 1,6 | 3,7 | 1,1 | 4,6 |
| Periodens resultat i pct. af gns. egenkapital | 2,7 | 1,3 | 2,9 | 0,9 | 3,5 |
| Indtjening pr. omkostningskrone | 1,8 | 1,3 | 1,6 | 1,2 | 1,8 |
| Renterisiko (%) | 0,5 | 0,3 | 1,4 | 1,1 | 1,2 |
| Valutarisiko (%) | 0,1 | 0,1 | 0,1 | 0,1 | 0,0 |
| Akkumuleret nedskrivningsprocent | 1,6 | 1,6 | 1,6 | 1,7 | 1,7 |
| Periodens nedskrivningsprocent | 0,0 | 0,1 | 0,1 | 0,1 | 0,1 |
| Antal heltidsmedarbejdere ultimo perioden | 3.977 | 4.013 | 4.021 | 4.102 | 4.112 |
| Antal heltidsmedarbejdere gns. i perioden | 3.995 | 4.017 | 4.062 | 4.107 | 4.140 |

NOTER

| Note | Jyske Bank-koncernen | | | |
|------|----------------------|--|--|--|
| | Mio. kr. | | | |

| 4 | Segmentoplysninger | Bank-aktiviteter | Realkredit-aktiviteter | Leasing-aktiviteter | Jyske Bank-koncernen i hovedtal |
|---|------------------------------------------------------|------------------|------------------------|---------------------|---------------------------------|
| | 1. halvår 2016 | | | | |
| | Netto renteindtægter | 1.810 | 856 | 232 | 2.898 |
| | Netto gebyr- og provisionsindtægter | 645 | 62 | -40 | 667 |
| | Kursreguleringer | 347 | 20 | 12 | 379 |
| | Øvrige indtægter | 96 | 27 | 7 | 130 |
| | Indtægter fra operationel leasing (netto) | 0 | 0 | 50 | 50 |
| | Basisindtægter | 2.898 | 965 | 261 | 4.124 |
| | Basisomkostninger | 2.015 | 401 | 82 | 2.498 |
| | Basisresultat før nedskrivninger på udlån mv. | 883 | 564 | 179 | 1.626 |
| | Nedskrivninger på udlån mv. | 80 | -19 | 6 | 67 |
| | Basisresultat | 803 | 583 | 173 | 1.559 |
| | Beholdningsresultat | -79 | 22 | 0 | -57 |
| | Resultat før skat | 724 | 605 | 173 | 1.502 |
| | Udlån | 125.036 | 267.568 | 14.306 | 406.910 |
| | - heraf realkreditudlån | 0 | 267.568 | 0 | 267.568 |
| | - heraf bankudlån | 93.517 | 0 | 14.306 | 107.823 |
| | - heraf repoudlån | 31.519 | 0 | 0 | 31.519 |
| | Aktiver i alt | 253.883 | 293.633 | 16.934 | 564.450 |
| | Indlån | 147.495 | 0 | 426 | 147.921 |
| | - heraf bankindlån | 128.344 | 0 | 426 | 128.770 |
| | - heraf repoindlån | 19.151 | 0 | 0 | 19.151 |
| | Udstedte obligationer | 41.964 | 260.067 | 0 | 302.031 |
| | 1. halvår 2015 | | | | |
| | Netto renteindtægter | 1.805 | 810 | 226 | 2.841 |
| | Netto gebyr- og provisionsindtægter | 884 | 113 | -30 | 967 |
| | Kursreguleringer | 623 | -136 | 11 | 498 |
| | Øvrige indtægter | 101 | 12 | 7 | 120 |
| | Indtægter fra operationel leasing (netto) | 0 | 0 | 46 | 46 |
| | Basisindtægter | 3.413 | 799 | 260 | 4.472 |
| | Basisomkostninger | 2.079 | 472 | 81 | 2.632 |
| | Basisresultat før nedskrivninger på udlån mv. | 1.334 | 327 | 179 | 1.840 |
| | Nedskrivninger på udlån mv. | 301 | 48 | 2 | 351 |
| | Basisresultat | 1.033 | 279 | 177 | 1.489 |
| | Beholdningsresultat | 231 | 83 | 0 | 314 |
| | Resultat før skat | 1.264 | 362 | 177 | 1.803 |
| | Udlån | 128.786 | 233.700 | 12.698 | 375.184 |
| | - heraf realkreditudlån | 0 | 233.700 | 0 | 233.700 |
| | - heraf bankudlån | 101.132 | 0 | 12.698 | 113.830 |
| | - heraf repoudlån | 27.654 | 0 | 0 | 27.654 |
| | Aktiver i alt | 258.573 | 267.894 | 14.564 | 541.031 |
| | Indlån | 140.846 | 0 | 231 | 141.077 |
| | - heraf bankindlån | 128.790 | 0 | 231 | 129.021 |
| | - heraf repoindlån | 12.056 | 0 | 0 | 12.056 |
| | Udstedte obligationer | 43.232 | 234.129 | 0 | 277.361 |

Sammenhænge fra resultatposter i Jyske Bank-koncernen i hovedtal og til resultatopgørelsen side 26 fremgår af side 19 i ledelsesberetningen.

NOTER

| Note | Jyske Bank-koncernen | |
|----------|----------------------|-------------------|
| | 1. halvår 2016 | 1. halvår 2015 |
| Mio. kr. | | |

4 Segmentoplysninger, fortsat

| Omsætning fordelt på lande | Heltidsmed- arbejdere, | | Heltidsmed- arbejdere, | |
|----------------------------|---------------------------|--------------|---------------------------|--------|
| | Omsætning | ultimo | Omsætning | ultimo |
| Danmark | 6.970 | 3.875 | 8.280 | 3.977 |
| Schweiz | 0 | 2 | 37 | 32 |
| Gibraltar | 76 | 92 | 41 | 94 |
| Tyskland | 20 | 8 | 24 | 9 |
| Spanien | 0 | 0 | 0 | 0 |
| I alt | 7.066 | 3.977 | 8.382 | 4.112 |

Omsætning er defineret som renteindtægter, gebyr- og provisionsindtægter samt andre driftsindtægter.

Jyske Bank udøver sin aktivitet i nedenstående lande ved en dattervirksomhed eller en filial. Navne på dattervirksomheder fremgår af koncernoversigten.

Aktiviteter i de enkelte lande:

Danmark: Jyske Bank-koncernen har aktiviteter indenfor bank - og realkreditvirksomhed, handel og formuerådgivning samt leasing.

Schweiz: Jyske Bank-koncernen har aktiviteter indenfor bankvirksomhed samt handel og formuerådgivning. Aktiviteten er afviklet ved udgangen af 2015.

Gibraltar: Jyske Bank-koncernen har aktiviteter indenfor bankvirksomhed samt handel og formuerådgivning.

Tyskland: Jyske Bank-koncernen har aktiviteter indenfor bankvirksomhed.

Spanien: Jyske Bank-koncernen har aktiviteter indenfor ejendomme.

| Mio. kr. | Jyske Bank-koncernen | |
|----------|----------------------|-------------------|
| | 1. halvår 2016 | 1. halvår 2015 |

5 Renteindtægter

| | | |
|-------------------------------------------------------------------------------|--------------|-------|
| Tilgodehavender hos kreditinstitutter og centralbanker | -12 | -21 |
| Udlån | 4.535 | 5.354 |
| Bidrag | 801 | 778 |
| Obligationer | 683 | 957 |
| Afledte finansielle instrumenter i alt | 60 | 153 |
| Heraf | | |
| Valutakontrakter | 116 | 183 |
| Rentekontrakter | -56 | -30 |
| Øvrige | 1 | 8 |
| Renteindtægter før modregning af renter af egne realkreditobligationer | 6.068 | 7.229 |
| Renter af egne obligationer modregnet i renter af udstedte obligationer | 220 | 304 |
| I alt | 5.848 | 6.925 |

6 Renteudgifter

| | | |
|------------------------------------------------------------------------------|--------------|-------|
| Gæld til kreditinstitutter og centralbanker | -10 | -46 |
| Indlån | 96 | 205 |
| Udstedte obligationer | 2.674 | 3.149 |
| Efterstillede kapitalindskud | 16 | 13 |
| Andet | 32 | 81 |
| Renteudgifter før modregning af renter af egne realkreditobligationer | 2.808 | 3.402 |
| Renter af egne obligationer modregnet i renter af udstedte obligationer | 220 | 304 |
| I alt | 2.588 | 3.098 |

NOTER

| Note | Jyske Bank-koncernen | |
|--------------------------------------------------------------------------------------------------|----------------------|-------------------|
| | 1. halvår 2016 | 1. halvår 2015 |
| Mio. kr. | | |
| 7 Gebyrer og provisionsindtægter | | |
| Værdipapirhandel og depoter | 496 | 688 |
| Betalingsformidling | 118 | 86 |
| Lånesagsgebyrer | 134 | 158 |
| Garantiprovision | 57 | 137 |
| Øvrige gebyrer og provisioner | 78 | 107 |
| I alt | 883 | 1.176 |
| | | |
| 8 Kursreguleringer | | |
| Udlån til dagsværdi | 3.870 | -2.875 |
| Obligationer | 476 | -62 |
| Øvrige finansielle investeringsaktiver | -85 | 231 |
| Valuta | 206 | 265 |
| Valuta-, rente-, aktie-, råvare- og andre kontrakter samt andre afledte finansielle instrumenter | -344 | 109 |
| Udstedte obligationer | -4.029 | 2.963 |
| Øvrige aktiver og forpligtelser | 16 | -309 |
| I alt | 110 | 322 |
| | | |
| 9 Øvrige indtægter | | |
| Drift af fast ejendom | 36 | 37 |
| Indtægter fra operationel leasing ¹ | 254 | 202 |
| Udbytte af aktier mv. | 72 | 47 |
| Resultat af kapitalandele i associerede og tilknyttede virksomheder | 3 | 5 |
| Øvrige indtægter | 45 | 40 |
| I alt | 410 | 331 |

¹) Omkostninger vedrørende operationel leasing påvirker regnskabsposten af- og nedskrivninger på immaterielle og materielle aktiver med 204 mio. kr. i 1. halvår 2016 mod 156 mio. kr. i samme periode i 2015.

NOTER

| Note | Jyske Bank-koncernen | |
|------------------------------------------------------------------------------------------------------------|----------------------|-------------------|
| | 1. halvår 2016 | 1. halvår 2015 |
| Mio. kr. | | |
| 10 Udgifter til personale og administration | | |
| Personaleudgifter | | |
| Lønninger mv. | 1.181 | 1.222 |
| Pensioner | 161 | 159 |
| Udgifter til social sikring | 159 | 151 |
| I alt | 1.501 | 1.532 |
| Lønninger og vederlag til direktion, bestyrelse og repræsentantskab | | |
| Direktion ¹ | 15 | 15 |
| Bestyrelse | 2 | 2 |
| Repræsentantskab | 2 | 1 |
| I alt | 19 | 18 |
| ¹ I direktionen indgår i gns. 5,0 medlemmer i 1. halvår 2016 i lighed med samme periode i 2015. | | |
| Øvrige administrationsudgifter | | |
| IT-udgifter | 594 | 591 |
| Andre driftsudgifter | 105 | 178 |
| Øvrige administrationsudgifter | 253 | 273 |
| I alt | 952 | 1.042 |
| I alt | 2.472 | 2.592 |
| 11 Effektiv skatteprocent | | |
| Selskabsskatteprocent i Danmark | 22,0 | 23,5 |
| Ikke-skattepligtige indtægter og ikke-fradragsberettigede udgifter mv. | -1,4 | -0,5 |
| I alt | 20,6 | 23,0 |

NOTER

| Note | Jyske Bank-koncernen | |
|-------------------------------------------------------------------------------------|----------------------|-------------------|
| | 1. halvår 2016 | 1. halvår 2015 |
| Mio. kr. | | |
| 12 Nedskrivninger på udlån og hensættelser på garantier inkl. underkurssaldo | | |
| Nedskrivnings- og hensættelsessaldo inkl. underkurssaldo primo | 8.261 | 8.985 |
| Valutakursregulering | 0 | 2 |
| Nedskrivninger/hensættelser i perioden | 212 | 631 |
| Tabsbøgført dækket af nedskrivninger/hensættelser | -265 | -283 |
| Anden tilgang på underkurs på overtagne udlån | 0 | 47 |
| Konstaterede tab dækket af underkurs på overtagne udlån | -151 | -65 |
| Indtægtsført underkurs på overtagne udlån | -159 | -501 |
| Andre bevægelser | 56 | 69 |
| Nedskrivnings- og hensættelsessaldo inkl. underkurssaldo ultimo | 7.954 | 8.885 |
| Nedskrivninger på udlån | 6.181 | 6.289 |
| Hensættelser på garantier | 535 | 491 |
| Nedskrivnings- og hensættelsessaldo ultimo | 6.716 | 6.780 |
| Underkurssaldo på overtagne udlån | 1.238 | 2.105 |
| Nedskrivnings- og hensættelsessaldo inkl. underkurssaldo ultimo | 7.954 | 8.885 |
| Nedskrivninger/hensættelser i perioden | 212 | 631 |
| Tabsbøgført ej dækket af nedskrivninger/hensættelser | 130 | 280 |
| Indgået på tidligere afskrevne fordringer | -116 | -59 |
| Nedskrivninger på udlån mv. indregnet i resultatopgørelsen | 226 | 852 |
| Indtægtsført underkurs på overtagne udlån | 159 | 501 |
| Nettopåvirkning indregnet i resultatopgørelsen | 67 | 351 |
| Individuelle nedskrivninger på udlån primo | 4.551 | 4.232 |
| Valutakursregulering | 0 | 2 |
| Nedskrivninger i perioden | 308 | 561 |
| Tabsbøgført dækket af nedskrivninger/hensættelser | -261 | -274 |
| Andre bevægelser | 44 | 51 |
| Individuelle nedskrivninger på udlån ultimo | 4.642 | 4.572 |
| Individuelle hensættelser på garantier primo | 383 | 474 |
| Hensættelser i perioden | 86 | -73 |
| Tabsbøgført dækket af hensættelser | -4 | -8 |
| Individuelle hensættelser på garantier ultimo | 465 | 393 |
| Gruppevise nedskrivninger på udlån primo | 1.687 | 1.570 |
| Nedskrivninger i perioden | -160 | 129 |
| Andre bevægelser | 12 | 18 |
| Gruppevise nedskrivninger på udlån ultimo | 1.539 | 1.717 |
| Gruppevise hensættelser på garantier primo | 92 | 84 |
| Hensættelser i perioden | -22 | 14 |
| Gruppevise hensættelser på garantier ultimo | 70 | 98 |
| Nedskrivninger på tilgodehavender hos kreditinstitutter | | |
| Individuelle nedskrivninger på tilgodehavender hos kreditinstitutter primo | 15 | 15 |
| Nedskrivninger i perioden | 0 | 0 |
| Individuelle nedskrivninger på tilgodehavender hos kreditinstitutter ultimo | 15 | 15 |

Den regulatoriske nedskrivnings- og hensættelsessaldo er ekskl. underkurssaldo på overtagne udlån.

NOTER

| Note | Mio. kr. | Jyske Bank-koncernen | | |
|------|--------------------------------------------------------------------------------------------------------------------------------------------------------|----------------------|------------------|------------------|
| | | 30. juni 2016 | 31. dec. 2015 | 30. juni 2015 |
| 13 | Udlån til dagsværdi | | | |
| | Realkreditudlån, nominel værdi | 260.724 | 246.518 | 228.881 |
| | Regulering for renterisiko m.v. | 7.559 | 3.751 | 5.678 |
| | Regulering for kreditrisiko ¹ | -1.398 | -1.412 | -1.503 |
| | Realkreditudlån til dagsværdi i alt | 266.885 | 248.857 | 233.056 |
| | Restancer og udlæg i alt | 166 | 58 | 86 |
| | Øvrige udlån | 8.979 | 552 | 558 |
| | Udlån til dagsværdi i alt | 276.030 | 249.467 | 233.700 |
| | ¹ Regulering for kreditrisiko opgøres ud fra, om der er objektiv indikation på, at udlån er værdiforringet i forhold til lånets etablering. | | | |
| 14 | Udlån til dagsværdi fordelt på ejendoms kategorier | | | |
| | Ejeboliger | 141.490 | 120.915 | 108.900 |
| | Fritidshuse | 6.804 | 6.411 | 6.462 |
| | Alment byggeri til beboelse | 47.398 | 45.351 | 44.192 |
| | Andelsboliger | 15.325 | 14.815 | 14.836 |
| | Private beboelsejendomme til udlejning | 29.547 | 28.334 | 26.592 |
| | Industri- og håndværksejendomme | 1.353 | 1.389 | 1.346 |
| | Kontor- og forretningsejendomme | 31.009 | 29.362 | 28.571 |
| | Landbrugsejendomme | 50 | 49 | 11 |
| | Ejendomme til sociale, kulturelle og undervisningsmæssige formål | 2.982 | 2.783 | 2.756 |
| | Andre ejendomme | 72 | 58 | 34 |
| | I alt | 276.030 | 249.467 | 233.700 |
| 15 | Udlån til amortiseret kostpris og garantier fordelt på brancher | | | |
| | Offentlige myndigheder | 7.124 | 6.740 | 7.382 |
| | Landbrug, jagt, skovbrug, fiskeri | 7.412 | 7.495 | 8.161 |
| | Industri og råstofudvinding | 8.806 | 7.048 | 6.629 |
| | Energiforsyning | 3.647 | 4.313 | 4.757 |
| | Bygge og anlæg | 3.484 | 3.077 | 2.964 |
| | Handel | 9.163 | 8.405 | 8.528 |
| | Transport, hoteller og restaurant | 3.985 | 3.695 | 4.592 |
| | Information og kommunikation | 849 | 607 | 638 |
| | Finansiering og forsikring | 39.751 | 48.338 | 33.005 |
| | Fast ejendom | 10.640 | 10.842 | 9.432 |
| | Øvrige erhverv | 6.496 | 6.780 | 9.186 |
| | Erhverv i alt | 94.233 | 100.600 | 87.892 |
| | Private i alt | 45.167 | 53.223 | 60.840 |
| | I alt | 146.524 | 160.563 | 156.114 |

NOTER

| Note | Jyske Bank-koncernen | | |
|-------------------------------------------------------------------------------------------------------------|----------------------|------------------|------------------|
| | 30. juni 2016 | 31. dec. 2015 | 30. juni 2015 |
| Mio. kr. | | | |
| 16 Andre aktiver | | | |
| Positiv dagsværdi af afledte finansielle instrumenter | 38.904 | 33.936 | 34.617 |
| Aktiver tilknyttede puljeordninger | 4.314 | 4.435 | 4.757 |
| Tilgodehavende renter og provision | 515 | 678 | 1.484 |
| Kapitalandele i associerede virksomheder | 343 | 337 | 335 |
| Aktiver i midlertidig besiddelse | 534 | 519 | 655 |
| Periodeafgrænsningsposter | 351 | 300 | 379 |
| Investeringsejendomme | 32 | 32 | 27 |
| Øvrige aktiver | 1.072 | 1.867 | 1.621 |
| I alt | 46.065 | 42.104 | 43.875 |
| Netting | | | |
| Positiv dagsværdi af afledte finansielle instrumenter mv., brutto | 46.927 | 38.911 | 39.072 |
| Netting af positiv og negativ dagsværdi | 8.023 | 4.975 | 4.455 |
| I alt | 38.904 | 33.936 | 34.617 |
| Netting af dagsværdi kan henføres til clearing af derivater gennem et centralt clearingshus (CCP-clearing). | | | |
| 17 Indlån | | | |
| På anfordring | 102.137 | 89.933 | 91.094 |
| Med opsigelsesvarsel | 2.842 | 4.503 | 6.582 |
| Tidsindskud | 31.122 | 38.636 | 30.690 |
| Særlige indlånsformer | 7.431 | 7.239 | 8.093 |
| Indlån i puljeordninger | 4.389 | 4.609 | 4.618 |
| I alt | 147.921 | 144.920 | 141.077 |
| 18 Udstedte obligationer til dagsværdi | | | |
| Udstedte obligationer til dagsværdi, nominal værdi | 277.950 | 306.339 | 258.668 |
| Regulering til dagsværdi | 7.730 | 4.291 | 5.119 |
| Egne realkreditobligationer modregnet, dagsværdi | -29.323 | -79.463 | -34.373 |
| I alt | 256.357 | 231.167 | 229.414 |
| 19 Andre forpligtelser | | | |
| Modpost til negative obligationsbeholdninger ifm. repo-/reverseforretninger | 1.961 | 3.477 | 4.808 |
| Negativ dagsværdi af afledte finansielle instrumenter mv. | 38.529 | 33.436 | 34.686 |
| Skyldige renter og provision | 1.964 | 2.983 | 3.556 |
| Periodeafgrænsningsposter | 371 | 340 | 323 |
| Øvrige passiver | 7.344 | 6.545 | 7.377 |
| I alt | 50.169 | 46.781 | 50.750 |
| Netting | | | |
| Negativ dagsværdi af afledte finansielle instrumenter mv., brutto | 46.552 | 38.411 | 39.141 |
| Netting af positiv og negativ dagsværdi | 8.023 | 4.975 | 4.455 |
| I alt | 38.529 | 33.436 | 34.686 |
| Netting af dagsværdi kan henføres til clearing af derivater gennem et centralt clearingshus (CCP-clearing). | | | |
| 20 Hensatte forpligtelser | | | |
| Hensættelser til pensioner og lignende forpligtelser | 552 | 538 | 513 |
| Hensættelser til udskudt skat | 468 | 480 | 410 |
| Hensættelser til tab på garantier | 535 | 475 | 491 |
| Andre hensatte forpligtelser | 187 | 207 | 213 |
| I alt | 1.742 | 1.700 | 1.627 |

NOTER

| Note | Jyske Bank-koncernen | | |
|----------------------------------------------------------------------------------------------------------------------------------------------------------------------------------------|----------------------|------------------|------------------|
| | 30. juni 2016 | 31. dec. 2015 | 30. juni 2015 |
| Mio. kr. | | | |
| 21 Efterstillede kapitalindskud | | | |
| Supplerende kapital: | | | |
| Var. % Obligationslån SEK 600 mio. 19.05.2026 | 473 | 0 | 0 |
| 3,25% Obligationslån SEK 400 mio. 19.05.2026 | 315 | 0 | 0 |
| 6,73% Obligationslån EUR 15 mio. 2017-2026 | 112 | 112 | 113 |
| Var. % Obligationslån EUR 10 mio. 13.02.2023 | 75 | 75 | 75 |
| 5,65% Obligationslån EUR 10 mio. 27.03.2023 | 74 | 75 | 74 |
| 5,67% Obligationslån EUR 10 mio. 31.07.2023 | 74 | 74 | 74 |
| | 1.123 | 336 | 336 |
| Hybrid kernekapital: | | | |
| Var. % Obligationslån EUR 72,7 mio. Uendelig | 541 | 541 | 543 |
| Var. % Obligationslån EUR 60,7 mio. Uendelig | 452 | 452 | 453 |
| | 993 | 993 | 996 |
| Efterstillede kapitalindskud, nominelt | 2.116 | 1.329 | 1.332 |
| Sikring af renterisiko til dagsværdi | 30 | 25 | 23 |
| I alt | 2.146 | 1.354 | 1.355 |
| Efterstillede kapitalindskud, som medregnes ved opgørelsen af kapitalgrundlaget | 2.077 | 1.295 | 1.317 |
| Jyske Banks udstedelser af hybrid kernekapital indregnes under gældsforpligtelser, da udstedelserne ikke opfylder betingelser for hybrid kernekapital i kapitalkravsforordningen, CRR. | | | |
| 22 Eventualforpligtelser | | | |
| Garantier | | | |
| Finansgarantier | 11.011 | 9.098 | 9.615 |
| Tabsgarantier for realkreditlån | 1.941 | 2.105 | 1.968 |
| Tinglysnings- og konverteringsgarantier | 766 | 863 | 1.351 |
| Øvrige eventualforpligtelser | 1.926 | 1.788 | 1.696 |
| I alt | 15.644 | 13.854 | 14.630 |
| Andre eventualforpligtelser | | | |
| Uigenkaldelige kredittilsagn | 23.151 | 17.612 | 17.170 |
| Øvrige | 110 | 133 | 139 |
| I alt | 22.261 | 17.745 | 17.309 |

Finansgarantier er primært betalingsgarantier, og risikoen kan sidestilles med risikoen på kreditter.

Tabsgarantier for realkreditlån er typisk ydet for den yderste risiko af et realkreditlån til private og i beskedent omfang til erhvervsejendomme. For private ejendomme ligger garantien inden for 80% og for erhvervsejendomme inden for 60-80% af ejendommens værdi fastsat ved en individuel vurdering af en sagkyndig.

Tinglysnings- og konverteringsgarantier stilles i forbindelse med tinglysningsmæssige ekspeditioner ved hjemtagelse og konverteringer af realkreditlån. Garantierne er kendetegnet ved minimal risiko.

Øvrige eventualforpligtelser omfatter en række garantiformer med varierende risiko, herunder arbejdsgarantier. Risikoen vurderes mindre end på f.eks. kreditter med variabel udnyttelse.

Mio. kr.

22 Eventualforpligtelser, fortsat

Som følge af de forretningsmæssige aktiviteter er Jyske Bank herudover part i forskellige retssager og tvister. Jyske Bank vurderer risikoen i hvert enkelt tilfælde, og nødvendige hensættelser bogføres under hensættelser til forpligtelser. Jyske Bank forventer ikke, at sådanne forpligtelser får væsentlig indvirkning på Jyske Banks finansielle stilling.

Den lovpligtige deltagelse i indskydergarantiordningen medfører, at sektoren har betalt et årligt bidrag på 2,5% af de dækkede nettoindlån indtil Pengeinstitutafdelingens formue overstiger 1% af de samlede dækkede nettoindlån, hvilket forventes at være opnået ultimo 2015. Pengeinstitutafdelingen bærer de umiddelbare tab ved afvikling af nødlidende pengeinstitutter i medfør af Bankpakke 3 og Bankpakke 4, der kan henføres til dækkede nettoindlån. Eventuelle tab ved den endelige afvikling dækkes af garantifonden via Afviklings- og Restruktureringsafdelingen, hvor Jyske Bank aktuelt indestår for 7,36% af eventuelle tab.

Den lovpligtige deltagelse i afviklingsfinansieringsordningen (afviklingsformuen) fra juni 2015 medfører, at kreditinstitutter betaler et årligt bidrag over en 10-årig periode til en målformue på i alt 1% af de dækkede indskud. Kreditinstitutter skal bidrage i forhold til deres relative størrelse og risiko i Danmark, og de første bidrag til afviklingsformuen er betalt ultimo 2015. Jyske Bank-koncernen forventer at skulle betale samlet ca. 500 mio. kr. over en 10 årig periode.

Jyske Bank er administrationselskab i en dansk sambeskatning. Jyske Bank hæfter derfor i henhold til selskabsskattelovens regler herom fra og med indkomståret 2013 for indkomstskatter mv. for de sambeskattede selskaber, og fra og med 1. juli 2012 for eventuelle forpligtelser til at indeholde kildeskat på renter og udbytter for de sambeskattede selskaber.

23 Aktionærer

BRFholding a/s, Kgs. Lyngby, Danmark har den 30. april 2014 meddelt Jyske Bank, at de ejer 25,00% af aktiekapitalen. MFS Investment Management, USA har den 19. oktober 2012 meddelt Jyske Bank, at de ejer 5,14% af aktiekapitalen.

24 Nærtstående parter

Jyske Bank er bankforbindelse for en række af de nærtstående parter. Transaktioner med nærtstående parter er kendetegnet ved almindelige finansielle forretninger og ydelser af driftsmæssig karakter. Transaktioner med nærtstående parter er foretaget på markedsmæssige vilkår eller afregnet på basis af de faktiske omkostninger.

I perioden har der ikke været usædvanlige transaktioner med nærtstående parter. Der henvises til Jyske Banks årsrapport 2015 for en nærmere beskrivelse af transaktioner med nærtstående parter.

25 Obligationer til sikkerhed

Jyske Bank koncernen har deponeret obligationer hos nationalbanker og clearingscentraler mv. i forbindelse med clearing og afvikling af fonds- og valutaforretninger med en samlet kursværdi på 8.018 mio. kr. (ultimo 2015: 4.843 mio. kr.)

Indgåelse af repoforretninger indebærer, at der stilles obligationer til sikkerhed for det beløb, der lånes. Repoforretninger udgør 36.608 mio. kr. (ultimo 2015: 41.647 mio. kr.)

26 Noter vedrørende dagsværdi

Generelt om metoder til måling af dagsværdi

Dagsværdi er den pris, der ville blive opnået ved salg af et aktiv eller betalt for at overdrage en forpligtelse i en normal transaktion mellem markedsdeltagerne på målingstidspunktet. Dagsværdi kan stemme overens med indre værdi, såfremt indre værdi beregnes på baggrund af underliggende aktiver og forpligtelser målt til dagsværdi.

På alle aktive markeder anvendes officielt noteret kurs som dagsværdi (kategorien "Noterede priser"). Såfremt kursen ikke noteres, anvendes en anden offentlig kurs, der antages bedst at svare til dagsværdi (kategorien "Observerbare priser"). For finansielle aktiver og forpligtelser, hvor noteret kurs eller anden offentlig kurs ikke er tilgængelig eller ikke vurderes at afspejle dagsværdien, anvendes vurderingsteknikker og andre observerbare markedsoplysninger til at fastsætte dagsværdien. I de tilfælde, hvor observerbare priser baseret på markedsoplysninger ikke er tilgængelige eller ikke skønnes at være brugbare til fastsættelse af dagsværdi, anvendes anerkendte teknikker, herunder diskonterede betalingsstrømme, og egne forudsætninger til fastsættelsen af dagsværdi (kategorien "Ikke observerbare priser"). Forudsætningerne kan blandt andet være nylige transaktioner i sammenlignelige aktiver eller forpligtelser, renter, valutakurser, volatilitet, kreditspænd mv. Generelt placeres koncernens unoterede aktier i denne kategori.

Generelt indhentes noterede priser og observerbar input i form af renter, aktie-, obligations- og valutakurser, terminstillæg, volatiliteter mm. fra anerkendte børser og udbydere.

Specifikke oplysninger om metoder til måling af dagsværdi

Obligationer til dagsværdi, aktier mv., aktiver tilknyttet puljeordninger og afledte finansielle instrumenter er i regnskabet målt til dagsværdi, således at indregnede værdier svarer til dagsværdier.

Obligationer er som udgangspunkt værdiansat til noterede kurser fra en anerkendt børs. Alternativt anvendes beregnede kurser ud fra egne værdiansættelsesmodeller, som tager afsæt i en rentekurve tillagt et kreditspænd. De beregnede kurser tager i al væsentlighed udgangspunkt i observerbare input.

Aktier mv. er som udgangspunkt værdiansat til noterede kurser fra en anerkendt børs. Alternativt anvendes beregnede kurser ud fra egne værdiansættelsesmodeller, som tager afsæt i observerbare input, aktionæroverenskomster, gennemførte transaktioner mv. Unoterede aktier værdiansættes via DCF-modeller, hvor forventede fremtidige betalingsstrømmes diskonteres.

Afledte finansielle instrumenter værdiansættes ud fra følgende værdiansættelsesteknikker:

- Valutaterminer værdiansættes ud fra indhentede valutaterminstillæg samt valutakurser
- Renteswaps og valutawaps værdiansættes ud fra indhentede valutakurser, rentepunkter, interpolering herimellem, valutakurser, samt korrektion af kreditrisiko (CVA og DVA). Kundemarginaler amortiseres ud over restløbetiden. Nutidsværdiberegning med tilbagediskontering anvendes
- Futures værdiansættes ud fra indhentede priser på børsomsatte futures markeder
- Optioner værdiansættes ud fra indhentede volatiliteter, korrelationsmatricer, pris på underliggende aktiv og exercise kurs. Hertil benyttes optionsmodeller som eksempelvis Black-Scholes.

Aktiver tilknyttet puljeordninger værdiansættes i henhold til ovenstående principper.

Oplysninger om forskelle mellem indregnet værdi og måling af dagsværdi

Udlån ekskl. realkreditlån og visse andre boliglån er indregnet til amortiseret kostpris. Forskellen til dagsværdier forudsættes at være modtagne gebyrer og provisioner, afholdte omkostninger ved udlånsforretninger samt den renteniveauafhængige kursregulering, som udregnes ved at sammenholde aktuelle markedsrenter med markedsrenter, da udlånene blev etableret. Ændringer i kreditkvaliteten forudsættes at indgå i nedskrivninger på udlån for såvel indregnede værdier som dagsværdier.

Efterstillede kapitalindskud og udstedte obligationer ekskl. realkreditudstedelser måles til amortiseret kostpris suppleret med dagsværdi af den sikrede renterisiko. Forskellen til dagsværdier er beregnet ud fra eksternt indhentede kurser på egne udstedelser.

Indlån er indregnet til amortiseret kostpris. Forskellen til dagsværdier forudsættes at være den renteniveauafhængige kursregulering, som udregnes ved at sammenholde aktuelle markedsrenter med markedsrenter, da indlånene blev etableret.

Mellemværender med kreditinstitutter er indregnet til amortiseret kostpris. Forskellen til dagsværdier forudsættes at være den renteniveauafhængige kursregulering, som udregnes ved at sammenholde aktuelle markedsrenter med markedsrenter, da mellemværenderne blev etableret. Ændringerne i kreditkvaliteten af tilgodehavender hos kreditinstitutter forudsættes at indgå i nedskrivninger på udlån og tilgodehavender. Ændringer i dagsværdien af gæld til kreditinstitutter på grund af ændring i Jyske Banks egen kreditværdighed tages ikke i betragtning.

De opgjorte dagsværdier af finansielle aktiver og forpligtelser indregnet til amortiseret kostpris er i al væsentlighed ikke observerbare priser (niveau 3) i dagsværdihierarkiet.

Mio. kr.

26 **Noter vedrørende dagsværdi, fortsat****Oplysning om ændringer i kreditrisikoen vedrørende derivater med positiv dagsværdi**

For at tage hensyn til kreditrisikoen vedrørende derivater for kunder uden objektiv indikation på værdiforringelse (OIV) foretages en justering af dagsværdien (CVA). Kunder med OIV justeres også, men behandles individuelt.

For en given modparts samlede portefølje af derivater er CVA en funktion af sandsynligheden for modpartens konkurs (PD), den forventede positive eksponering (EPE) samt tabsprocenten i tilfælde af konkurs (LGD). Credit default swaps (CDS) spreads burde anvendes som den primære kilde for default sandsynligheder i CVA beregningen. Jyske Bank-koncernen indgår imidlertid primært derivatforretninger med unoterede danske modpartner, for hvilke der kun i yderst begrænset omfang findes CDS eller CDS proxy spreads. Da CDS spreads ikke er tilgængelige for hovedparten af porteføljen af derivatmodpartner anvendes i stedet risiko neutrale PDer. De risiko neutrale PDer beregnes på baggrund af IRB PD'er, der justeres for den observerbare pris på risiko i markedet (Sharpe Ratio beregnet på baggrund af OMX C20 indexet). Ved at anvende risiko neutrale PD'er opnås, at CVA'en tilnærmes til den værdi, som den ville have haft, såfremt den havde været beregnet ved hjælp af markedsobserverbare PDer. Der tages i beregningen af CVA ligeledes hensyn til, hvordan ratingen forventes at udvikle sig over tid. Dette sker på baggrund af historiske ratingmigrationer. Ved opgørelsen af EPE anvendes en model til at fastlægge den forventede fremtidige positive eksponering for modpartens portefølje over derivaternes løbetid. For LGD anvendes interne estimater for den enkelte modpart justeret for eventuelt modtagne sikkerheder samt indgåede CSA aftaler.

Ud over CVA foretages der tillige en justering af dagsværdien for derivater, der har en forventet fremtidig negativ dagsværdi. Dette sker for at tage hensyn til ændringer i modparternes kreditrisiko mod Jyske Bank-koncernen (DVA). DVA justeringen foregår efter samme principper som CVA justeringen, dog fastsættes PD for Jyske Bank med udgangspunkt i Jyske Banks eksterne rating fra Standard & Poor's. Ved udgangen af 1. halvår 2016 udgør CVA og DVA netto 70 mio. kr., som er udgiftsført under kursreguleringer, mod 53 mio. kr. ved udgangen af 2015.

27 **Dagsværdi af finansielle aktiver og forpligtelser**

Indregnet værdi og dagsværdi af aktiver, der er klassificeret som handel-for-øje, udgør 151,8 mia. kr. ultimo 1. halvår 2016 mod 158,4 mia. kr. ultimo 2015. Indregnet værdi og dagsværdi for forpligtelser, der er klassificeret som handelsportefølje, udgør 75,1 mia. kr. ultimo 1. halvår 2016 mod 75,1 mia. kr. ultimo 2015. Indregnet værdi og dagsværdi af aktiver, der er klassificeret som hold-til-udløb, udgør henholdsvis 4,1 mia. kr. og 4,2 mia. kr. ultimo 1. halvår 2016 mod 3,9 mia. kr. og 4,0 mia. kr. ultimo 2015. Koncernen har ikke aktiver, der er klassificeret som disponible-for-salg. Tabellen viser dagsværdien af finansielle aktiver og forpligtelser sammenholdt med indregnede værdier. Regulering til dagsværdier for finansielle aktiver og forpligtelser viser et samlet ikke-indregnet urealiseret tab på 202 mio. kr. ultimo 1. halvår 2016 mod et tab på 257 mio. kr. ultimo 2015.

| | 30. juni 2016 | | 31. december 2015 | |
|-----------------------------------------------------------------|-----------------|----------------|-------------------|-----------|
| | Indregnet værdi | Dagsværdi | Indregnet værdi | Dagsværdi |
| FINANSIELLE AKTIVER | | | | |
| Kassebeholdning og anfordringstilgodehavender hos centralbanker | 3.372 | 3.372 | 2.825 | 2.825 |
| Tilgodehavender hos kreditinstitutter og centralbanker | 26.004 | 26.004 | 20.858 | 20.858 |
| Udlån til dagsværdi | 276.030 | 276.030 | 249.467 | 249.467 |
| Udlån til amortiseret kostpris | 130.880 | 130.969 | 146.709 | 146.755 |
| Obligationer til dagsværdi | 68.705 | 68.705 | 68.597 | 68.597 |
| Obligationer til amortiseret kostpris | 4.063 | 4.185 | 3.884 | 4.029 |
| Aktier mv. | 4.003 | 4.003 | 4.046 | 4.046 |
| Aktiver tilknyttet puljeordninger | 4.314 | 4.314 | 4.435 | 4.435 |
| Afledte finansielle instrumenter | 38.904 | 38.904 | 33.936 | 33.936 |
| I alt | 556.275 | 556.486 | 534.757 | 534.948 |
| FINANSIELLE FORPLIGTELSE | | | | |
| Gæld til kreditinstitutter og centralbanker | 30.350 | 30.392 | 39.211 | 39.234 |
| Indlån | 143.532 | 143.564 | 140.311 | 140.370 |
| Indlån i puljeordninger | 4.389 | 4.389 | 4.609 | 4.609 |
| Udstedte obligationer til dagsværdi | 256.357 | 256.357 | 231.167 | 231.167 |
| Udstedte obligationer til amortiseret kostpris | 45.674 | 46.495 | 48.226 | 48.925 |
| Efterstillede kapitalindskud | 2.146 | 1.664 | 1.354 | 1.021 |
| Afledte finansielle instrumenter | 38.529 | 38.529 | 33.436 | 33.436 |
| I alt | 520.977 | 521.390 | 498.314 | 498.762 |

Mio. kr.

28 Dagsværdihierarki

| 30. juni 2016 | Noterede priser | Observerbare priser | Ikke observer- bare priser | Dagsværdi i alt | Indregnet værdi |
|-------------------------------------|--------------------|------------------------|-------------------------------|--------------------|--------------------|
| Finansielle aktiver | | | | | |
| Udlån til dagsværdi | 0 | 276.030 | 0 | 276.030 | 276.030 |
| Obligationer til dagsværdi | 54.724 | 13.981 | 0 | 68.705 | 68.705 |
| Aktier mv. | 2.182 | 0 | 1.821 | 4.003 | 4.003 |
| Aktiver tilknyttet puljeordninger | 3.036 | 1.278 | 0 | 4.314 | 4.314 |
| Afledte finansielle instrumenter | 358 | 38.546 | 0 | 38.904 | 38.904 |
| I alt | 60.300 | 329.835 | 1.821 | 391.956 | 391.956 |
| Finansielle forpligtelser | | | | | |
| Indlån i puljeordninger | 0 | 4.389 | 0 | 4.389 | 4.389 |
| Udstedte obligationer til dagsværdi | 246.536 | 9.821 | 0 | 256.357 | 256.357 |
| Afledte finansielle instrumenter | 326 | 38.203 | 0 | 38.529 | 38.529 |
| I alt | 246.862 | 52.413 | 0 | 299.275 | 299.275 |
| 31. december 2015 | | | | | |
| Finansielle aktiver | | | | | |
| Udlån til dagsværdi | 0 | 249.467 | 0 | 249.467 | 249.467 |
| Obligationer til dagsværdi | 47.682 | 20.915 | 0 | 68.597 | 68.597 |
| Aktier mv. | 2.252 | 0 | 1.794 | 4.046 | 4.046 |
| Aktiver tilknyttet puljeordninger | 3.049 | 1.386 | 0 | 4.435 | 4.435 |
| Afledte finansielle instrumenter | 350 | 33.586 | 0 | 33.936 | 33.936 |
| I alt | 53.333 | 305.354 | 1.794 | 360.481 | 360.481 |
| Finansielle forpligtelser | | | | | |
| Indlån i puljeordninger | 0 | 4.609 | 0 | 4.609 | 4.609 |
| Udstedte obligationer til dagsværdi | 222.091 | 9.076 | 0 | 231.167 | 231.167 |
| Afledte finansielle instrumenter | 326 | 33.110 | 0 | 33.436 | 33.436 |
| I alt | 222.417 | 46.795 | 0 | 269.212 | 269.212 |

Ovenstående tabel angiver dagsværdihierarki for finansielle aktiver og forpligtelser indregnet til dagsværdi. Koncernen har en praksis for, at såfremt opdatering af kurser ikke forekommer i to dage, vil dette føre til overførsler mellem kategorierne noterede priser og observerbare priser. Der har ikke været væsentlige overførsler mellem de tre kategorier i 1. halvår 2016 eller i 2015.

IKKE OBSERVERBARE PRISER

| | 1. halvår 2016 | 2015 |
|--------------------------------------------------------------------------|----------------|-------|
| Dagsværdi primo | 1.794 | 1.631 |
| Periodens kursgevinst og -tab i resultatopgørelse under kursreguleringer | 56 | 79 |
| Periodens salg eller indfrielse | 34 | 25 |
| Periodens køb | 5 | 109 |
| Dagsværdi ultimo | 1.821 | 1.794 |

Ikke observerbare priser

Ikke observerbare priser omfatter ultimo 1. halvår 2016 unoterede aktier for 1.821 mio. kr. mod unoterede aktier for 1.794 mio. kr. ultimo 2015. Der er primært tale om sektoraktier. Værdiansættelsen, som er behæftet med nogen usikkerhed, sker ud fra aktiernes indre værdi, markedshandler, samt egne antagelser og ekstrapolationer mv. I de tilfælde, hvor Jyske Bank beregner dagsværdien ud fra selskabets forventede fremtidige indtjening, anvendes et afkastkrav på 15% p.a. før skat. En ændring af afkastkravet med 1% medfører en ændring af dagsværdien med ca. 30 mio. kr. Periodens kursgevinst og -tab i resultatopgørelse fra illikvide obligationer og unoterede aktier kan henføres til aktiver, som besiddes ultimo 1. halvår 2016. Jyske Bank finder det mindre sandsynligt, at alternative priser til anvendelsen af dagsværdimåling vil medføre en væsentlig anderledes dagsværdi.

Ikke-finansielle aktiver indregnet til dagsværdi

Investeringsejendomme er indregnet til dagsværdi med 32 mio. kr. (ultimo 2015: 32 mio. kr.). Dagsværdien tilhører kategorien ikke observerbare priser beregnet ud fra et afkastkrav på 7% (ultimo 2015: 7%).

Aktiver i midlertidig besiddelse omfatter midlertidig overtagne ejendomme, kapitalandele og biler mv. Aktiver i midlertidig besiddelse indregnes til det laveste beløb af kostpris og dagsværdi med fradrag af omkostninger ved salg. Aktiver i midlertidig besiddelse er indregnet med 534 mio. kr. (ultimo 2015: 519 mio. kr.). Dagsværdien tilhører kategorien ikke observerbare priser.

NOTER

| Note | Jyske Bank-koncernen | | | | | | | | | |
|------|----------------------|--|--|--|--|--|--|--|--|--|
|------|----------------------|--|--|--|--|--|--|--|--|--|

Mio. kr.

29 Koncernoversigt

| 30. juni 2016 | Aktivi- -tet* | Valu- -ta | Selskabs- kapital 1.000 enheder | Ejer- andel i % | Stemme -andel i % | Aktiver mio. kr. ultimo 2015 | Forplig- telser mio. kr. ultimo 2015 | Egen- kapital mio. kr. ultimo 2015 | Ind- tægter mio. kr. 2015 | Re- sultat mio. kr. 2015 |
|--------------------------------------------------------------------------|------------------|--------------|------------------------------------------|-----------------------|-------------------------|---------------------------------------|-----------------------------------------------------|------------------------------------------------|---------------------------------------|-----------------------------------|
| Jyske Bank A/S | a | DKK | 950.400 | | | 309.928 | 279.888 | 30.040 | 6.655 | 2.476 |
| Dattervirksomheder, der konsolideres | | | | | | | | | | |
| BRFKredit a/s, Kgs. Lyngby | b | DKK | 1.306.480 | 100 | 100 | 269.975 | 258.194 | 11.781 | 1.962 | 685 |
| Investeringselskabet af 18. maj 2015 A/S, Lyngby-Taarbæk | d | DKK | 425.000 | 100 | 100 | 434 | 0 | 434 | -52 | -4 |
| Ejendomsselskabet Nørreport 26, 8000 Århus C. A/S, Silkeborg | e | DKK | 4.600 | 100 | 100 | 96 | 8 | 88 | 5 | 4 |
| Ejendomsselskabet Nørregaardsvej, 37-41, 2800 Kgs. Lyngby A/S, Silkeborg | e | DKK | 2.600 | 100 | 100 | 6 | 0 | 6 | 0 | 0 |
| Jyske Bank (Gibraltar) Ltd. | a | GBP | 26.500 | 100 | 100 | 5.925 | 5.158 | 767 | 133 | 23 |
| Jyske Bank (Gibraltar) Nominees Ltd. | d | GBP | 0 | 100 | 100 | 0 | 0 | 0 | 0 | 0 |
| Jyske Bank (Gibraltar) Management Ltd. | d | GBP | 0 | 100 | 100 | 0 | 0 | 0 | 0 | 0 |
| Jyske Bank (Gibraltar) Secretaries Ltd. | d | GBP | 0 | 100 | 100 | 0 | 0 | 0 | 0 | 0 |
| Trendsetter, S.L., Spanien | e | EUR | 706 | 100 | 100 | 15 | 0 | 15 | 0 | 0 |
| Jyske Bank Nominees Ltd., London | d | GBP | 0 | 100 | 100 | 0 | 0 | 0 | 0 | 0 |
| Jyske Verwaltung AG, Schweiz | a | CHF | 1.000 | 100 | 100 | 698 | 58 | 640 | 55 | -61 |
| Inmobiliaria Saroesma S.L., Spanien | e | EUR | 773 | 100 | 100 | 74 | 71 | 3 | 0 | -9 |
| Jyske Finans A/S, Silkeborg | c | DKK | 100.000 | 100 | 100 | 15.799 | 14.492 | 1.307 | 838 | 304 |
| Gl. Skovridergaard A/S, Silkeborg | e | DKK | 500 | 100 | 100 | 35 | 26 | 9 | 18 | -6 |
| Sundbyvesterhus A/S, Silkeborg | e | DKK | 518 | 100 | 100 | 92 | 13 | 79 | 6 | 3 |
| Ejendomsselskabet af 01.10.2015 ApS, Silkeborg | c | DKK | 500 | 100 | 100 | - | - | - | - | - |
| Bytorv Horsens ApS, Gentofte (midlertidig overtaget) | e | DKK | 1.080 | 100 | 100 | 416 | 431 | -15 | 22 | -30 |

Alle bank- og realkreditinstitutter undergivet nationale Finanstilsyn er genstand for lovpligtige kapitalkrav. Disse kapitalkrav kan begrænse koncerninterne faciliteter og udbyttebetalinger.

* Aktivitet:

a: Bank

b: Realkredit

c: Leasing, finansiering og factoring

d: Investering og finansiering

e: Ejendomme og kursusvirksomhed

Selskaberne har hjemsted i Silkeborg, hvor intet andet er anført.

| Note | Mio. kr. | Jyske Bank | |
|-----------------------------------|---------------------------------------------------------------------|-------------------|-------------------|
| | | 1. halvår 2016 | 1. halvår 2015 |
| RESULTATOPGØRELSE | | | |
| 3 | Renteindtægter | 2.068 | 2.552 |
| 4 | Renteudgifter | 234 | 368 |
| | Netto renteindtægter | 1.834 | 2.184 |
| | Udbytte af aktier mv. | 65 | 43 |
| 5 | Gebyrer og provisionsindtægter | 757 | 947 |
| | Afgivne gebyrer og provisionsudgifter | 63 | 74 |
| | Netto rente- og gebyrindtægter | 2.593 | 3.100 |
| 6 | Kursreguleringer | 106 | 450 |
| | Andre driftsindtægter | 93 | 96 |
| | Udgifter til personale og administration | 1.964 | 1.893 |
| | Af- og nedskrivninger på immaterielle og materielle aktiver | 30 | 28 |
| | Andre driftsudgifter | 6 | 67 |
| 7,8 | Nedskrivninger på udlån mv. | 131 | 501 |
| | Resultat af kapitalandele i associerede og tilknyttede virksomheder | 676 | 518 |
| | Resultat før skat | 1.337 | 1.675 |
| | Skat | 144 | 286 |
| | Periodens resultat | 1.193 | 1.389 |
| OPGØRELSE AF TOTALINDKOMST | | | |
| | Periodens resultat | 1.193 | 1.389 |
| | Anden totalindkomst: | | |
| | Poster, der kan blive reklassificeret til resultatopgørelsen: | | |
| | Valutakursregulering af udenlandske enheder | -91 | 170 |
| | Regnskabsmæssig sikring af udenlandske enheder | 88 | -170 |
| | Skat af regnskabsmæssig sikring | -19 | 40 |
| | Anden totalindkomst efter skat | -22 | 40 |
| | Periodens totalindkomst | 1.171 | 1.429 |

| Note | 30. juni 2016 | 31. dec. 2015 | Jyske Bank 30. juni 2015 |
|-----------------------------------------------------------------|------------------|------------------|--------------------------------|
| Mio. kr. | | | |
| BALANCE | | | |
| AKTIVER | | | |
| Kassebeholdning og anfordringstilgodehavender hos centralbanker | 3.254 | 2.443 | 9.285 |
| Tilgodehavender hos kreditinstitutter og centralbanker | 24.632 | 16.593 | 19.527 |
| 8 Udlån til dagsværdi | 8.462 | 0 | 0 |
| 7,8 Udlån til amortiseret kostpris | 132.516 | 148.093 | 142.140 |
| Obligationer til dagsværdi | 71.927 | 76.005 | 70.430 |
| Obligationer til amortiseret kostpris | 5.470 | 5.296 | 6.335 |
| Aktier mv. | 3.708 | 3.765 | 3.678 |
| Kapitalandele i associerede virksomheder | 331 | 326 | 325 |
| Kapitalandele i tilknyttede virksomheder | 14.218 | 14.425 | 14.172 |
| Aktiver tilknyttet puljeordninger | 4.314 | 4.435 | 4.757 |
| Immaterielle aktiver | 44 | 48 | 53 |
| Domicilejendomme | 2.131 | 2.109 | 2.024 |
| Øvrige materielle aktiver | 97 | 84 | 77 |
| Aktuelle skatteaktiver | 778 | 480 | 886 |
| Udskudte skatteaktiver | 0 | 0 | 3 |
| Aktiver i midlertidig besiddelse | 60 | 44 | 44 |
| Andre aktiver | 39.726 | 35.704 | 36.969 |
| Periodeafgrænsningsposter | 110 | 78 | 158 |
| Aktiver i alt | 311.778 | 309.928 | 310.863 |
| PASSIVER | | | |
| Gæld | | | |
| Gæld til kreditinstitutter og centralbanker | 47.939 | 52.793 | 54.400 |
| 9 Indlån | 138.332 | 135.284 | 131.452 |
| Indlån i puljeordninger | 4.389 | 4.609 | 4.618 |
| Udstedte obligationer til amortiseret kostpris | 40.511 | 42.023 | 41.717 |
| Andre passiver | 47.144 | 42.664 | 47.204 |
| Periodeafgrænsningsposter | 19 | 19 | 16 |
| Gæld i alt | 278.334 | 277.392 | 279.407 |
| Hensatte forpligtelser | | | |
| Hensættelser til pensioner og lignende forpligtelser | 521 | 506 | 483 |
| Hensættelser til udskudt skat | 30 | 29 | 0 |
| Hensættelser til tab på garantier | 530 | 468 | 485 |
| Andre hensatte forpligtelser | 126 | 139 | 137 |
| Hensatte forpligtelser i alt | 1.207 | 1.142 | 1.105 |
| Efterstillede kapitalindskud | 2.146 | 1.354 | 1.355 |
| Egenkapital | | | |
| Aktiekapital | 950 | 950 | 950 |
| Opskrivningshennælgelser | 381 | 381 | 325 |
| Valutaomregningsreserve | -3 | 0 | 0 |
| Reserve efter indre værdis metode | 2.170 | 2.170 | 1.559 |
| Overført overskud | 26.593 | 26.040 | 26.162 |
| Foreslået udbytte | 0 | 499 | 0 |
| Egenkapital i alt | 30.091 | 30.040 | 28.996 |
| Passiver i alt | 311.778 | 309.928 | 310.863 |
| IKKE BALANCEFØRTE POSTER | | | |
| Garantier mv. | 17.730 | 15.965 | 17.758 |
| Andre eventualforpligtelser | 2.806 | 2.173 | 2.034 |
| Garantier og andre eventualforpligtelser i alt | 20.536 | 18.138 | 19.792 |

Mio. kr.

EGENKAPITALOPGØRELSE

| | Aktie- kapital | Opskriv- ningshen- læggelser | Valuta- omregnings- reserve | Reserve efter indre værdis metode | Overført overskud | Foreslået udbytte | Total egenkapital |
|----------------------------------|---------------------------|---------------------------------------------|--------------------------------------------|----------------------------------------------------------|------------------------------|------------------------------|------------------------------|
| Egenkapital 1. januar 2016 | 950 | 381 | 0 | 2.170 | 26.040 | 499 | 30.040 |
| Periodens resultat | 0 | 0 | 0 | 0 | 1.193 | 0 | 1.193 |
| Anden totalindkomst | 0 | 0 | -3 | 0 | -19 | 0 | -22 |
| Periodens totalindkomst | 0 | 0 | -3 | 0 | 1.174 | 0 | 1.171 |
| Udbetalt udbytte | 0 | 0 | 0 | 0 | 0 | -499 | -499 |
| Udbytte, egne aktier | 0 | 0 | 0 | 0 | 5 | 0 | 5 |
| Køb af egne aktier | 0 | 0 | 0 | 0 | -1.418 | 0 | -1.418 |
| Salg af egne aktier | 0 | 0 | 0 | 0 | 792 | 0 | 792 |
| Transaktioner med aktionærer | 0 | 0 | 0 | 0 | -621 | -499 | -1.120 |
| Egenkapital 30. juni 2016 | 950 | 381 | -3 | 2.170 | 26.593 | 0 | 30.091 |
| Egenkapital 1. januar 2015 | 950 | 325 | 0 | 1.559 | 24.727 | 0 | 27.561 |
| Periodens resultat | 0 | 0 | 0 | 0 | 1.389 | 0 | 1.389 |
| Anden totalindkomst | 0 | 0 | 0 | 0 | 40 | 0 | 40 |
| Periodens totalindkomst | 0 | 0 | 0 | 0 | 1.429 | 0 | 1.429 |
| Køb af egne aktier | 0 | 0 | 0 | 0 | -1.552 | 0 | -1.552 |
| Salg af egne aktier | 0 | 0 | 0 | 0 | 1.558 | 0 | 1.558 |
| Transaktioner med aktionærer | 0 | 0 | 0 | 0 | 6 | 0 | 6 |
| Egenkapital 30. juni 2015 | 950 | 325 | 0 | 1.559 | 26.162 | 0 | 28.996 |

| Mio. kr. | 30. juni 2016 | 31. dec. 2015 | Jyske Bank 30. juni 2015 |
|-----------------------------------------------------------------|--------------------------|------------------|-----------------------------------------|
| KAPITALOPGØRELSE | | | |
| Egenkapital | 30.091 | 30.040 | 28.996 |
| Aktietilbagekøbsprogram | -500 | -644 | 0 |
| Forventet / foreslået udbytte | -239 | -499 | 0 |
| Immaterielle aktiver | -44 | -48 | -53 |
| Udskudte skatteforpligtelser vedr. immaterielle aktiver | 10 | 11 | 12 |
| Forsigtig værdiansættelse | -274 | -251 | -240 |
| Udskudte skatteaktiver | 0 | 0 | -3 |
| Øvrige fradrag | -78 | -81 | -79 |
| Egentlig kernekapital | 28.966 | 28.528 | 28.633 |
| Hybrid kernekapital efter reduktion | 777 | 907 | 907 |
| Øvrige fradrag | -69 | -98 | -83 |
| Kernekapital | 29.674 | 29.337 | 29.457 |
| Ansvarlig lånekapital efter reduktion | 1.315 | 403 | 410 |
| Forskel mellem forventet tab og regnskabsmæssige nedskrivninger | 412 | 418 | 437 |
| Øvrige fradrag | -220 | -192 | -192 |
| Kapitalgrundlag | 31.181 | 29.966 | 30.112 |
| Vægtet risikoeksponering med kreditrisiko mv. | 98.661 | 100.486 | 103.617 |
| Vægtet risikoeksponering med markedsrisiko | 22.641 | 22.955 | 22.386 |
| Vægtet risikoeksponering med operationel risiko | 11.870 | 11.829 | 11.829 |
| Vægtet risikoeksponering i alt | 133.172 | 135.270 | 137.832 |
| Kapitalkrav fra Søjle I | 10.654 | 10.822 | 11.027 |
| Kapitalkrav fra overgangsregler | 0 | 0 | 0 |
| Kapitalkrav i alt | 10.654 | 10.822 | 11.027 |
| Kapitalprocent | 23,4 | 22,2 | 21,8 |
| Kernekapitalprocent | 22,3 | 21,7 | 21,4 |
| Egentlig kernekapitalprocent | 21,8 | 21,1 | 20,8 |

Kapitalprocenter er fra 2008-2013 opgjort efter CRD III (Basel II). Pr. 30. juni 2016 udgør den samlede vægtede risikoeksponering efter Basel I 163.398 mio. kr. for Jyske Bank. Det medfører et kapitalkrav efter overgangsreglerne på 80% af kapitalkravet på 8% af den samlede vægtede risikoeksponering svarende til 10.457 mio. kr. for Jyske Bank. Ved udgangen af 2015 medførte overgangsreglerne et kapitalkrav på 10.382 mio. kr. for Jyske Bank. Overgangsregler for den samlede vægtede risikoeksponering fortsætter i de kommende år.

For opgørelse af det individuelle solvensbehov henvises til risikorapporten, Risk and Capital Management 2015, eller www.jyskebank.dk/ir/kapitalforhold.

| Note | Jyske Bank | |
|----------|---------------------------|---------------------------|
| | 1. halvår 2016 | 1. halvår 2015 |
| Mio. kr. | | |

NOTER
1 Anvendt regnskabspraksis

Delårsregnskabet for moderselskabet Jyske Bank A/S for perioden 1. januar – 30. juni 2016 er aflagt i overensstemmelse med lov om finansiel virksomhed, herunder bekendtgørelse om finansielle rapporter for kreditinstitutter m.fl.

Reglerne for indregning og måling i Jyske Bank A/S er forenelig med IFRS. Præsentationen i Jyske Bank A/S er forskellig fra præsentationen i koncernen for så vidt angår klassifikation og omfang. Der henvises til den fulde beskrivelse af koncernens anvendte regnskabspraksis i note 73 i årsrapporten 2015.

Årsregnskabet aflægges i danske kroner afrundet til nærmeste mio. kr.

Ændringer til anvendt regnskabspraksis

Anvendt regnskabspraksis er uændret i forhold til årsregnskabet 2015.

Økonomiske forhold og risikoplysninger

Jyske Bank A/S påvirkes af de økonomiske forhold og risikofaktorer, som er beskrevet i ledelsesberetningen for koncernen, hvorfor der henvises hertil.

2 Nøgletal

| | | |
|----------------------------------------------------|----------------|---------|
| Resultat før skat p.a. i pct. af primo egenkapital | 8,9 | 12,2 |
| Periodens resultat i pct. af gns. egenkapital | 4,0 | 4,9 |
| Indtjening pr. omkostningskrone | 1,6 | 1,7 |
| Kapitalprocent | 23,4 | 21,8 |
| Egentlig kernekapitalprocent (CET1 %) | 21,8 | 20,8 |
| Individuelt solvensbehov (%) | 14,3 | 13,9 |
| Kapitalgrundlag (mio. kr.) | 31.181 | 30.112 |
| Samlet risikoeksponering (mio. kr.) | 133.172 | 137.832 |
| Renterisiko (%) | 0,2 | 1,2 |
| Valutarisiko (%) | 0,1 | 0,0 |
| Akkumuleret nedskrivningsprocent | 3,6 | 3,7 |
| Periodens nedskrivningsprocent | 0,1 | 0,3 |
| Antal heltidsmedarbejdere ultimo perioden | 2.997 | 3.064 |
| Antal heltidsmedarbejdere gns. i perioden | 3.009 | 3.072 |

3 Renteindtægter

| | | |
|--------------------------------------------------------|--------------|-------|
| Tilgodehavender hos kreditinstitutter og centralbanker | 5 | -16 |
| Udlån | 1.469 | 1.872 |
| Obligationer | 540 | 610 |
| Afledte finansielle instrumenter i alt | 53 | 78 |
| Heraf valutakontrakter | 116 | 182 |
| Heraf rentekontrakter | -63 | -104 |
| Øvrige | 1 | 8 |
| I alt | 2.068 | 2.552 |

Heraf udgør renteindtægter af ægte købs- og tilbagesalgsforretninger ført under:

| | | |
|--------------------------------------------------------|------------|-----|
| Tilgodehavender hos kreditinstitutter og centralbanker | -8 | -19 |
| Udlån | -46 | -42 |

| Note | Jyske Bank | |
|--------------------------------------------------------------------------------------------------|---------------------------|-------------------|
| Mio. kr. | 1. halvår 2016 | 1. halvår 2015 |
| NOTER | | |
| 4 Renteudgifter | | |
| Gæld til kreditinstitutter og centralbanker | 14 | -1 |
| Indlån | 98 | 183 |
| Udstedte obligationer | 105 | 173 |
| Efterstillede kapitalindskud | 17 | 13 |
| I alt | 234 | 368 |
| Heraf udgør renteudgifter af ægte købs- og tilbagesalgsforretninger ført under: | | |
| Gæld til kreditinstitutter og centralbanker | -53 | -65 |
| Indlån | -26 | -43 |
| 5 Gebyrer og provisionsindtægter | | |
| Værdipapirhandel og depoter | 418 | 567 |
| Betalingsformidling | 83 | 76 |
| Lånesagsgebyrer | 33 | 34 |
| Garantiprovision | 56 | 134 |
| Øvrige gebyrer og provisioner | 167 | 136 |
| I alt | 757 | 947 |
| 6 Kursreguleringer | | |
| Udlån til dagsværdi | 58 | 0 |
| Obligationer | 413 | -11 |
| Aktier mv. | -100 | 248 |
| Valuta | 199 | 248 |
| Valuta-, rente-, aktie-, råvare- og andre kontrakter samt andre afledte finansielle instrumenter | -401 | 208 |
| Aktiver tilknyttet puljeordninger | -90 | 242 |
| Indlån i puljeordninger | 90 | -242 |
| Øvrige aktiver | 22 | -314 |
| Udstedte obligationer | -80 | 67 |
| Øvrige forpligtelser | -5 | 4 |
| I alt | 106 | 450 |

| Note | Jyske Bank | |
|------------------------------------------------------------------------------------|-------------------|-------------------|
| Mio. kr. | 1. halvår 2016 | 1. halvår 2015 |
| Noter | | |
| 7 Nedskrivninger på udlån og hensættelser på garantier inkl. underkurssaldo | | |
| Nedskrivnings- og hensættelsessaldo inkl. underkurssaldo primo | 6.703 | 6.317 |
| Nedskrivninger/hensættelser i perioden | 107 | 439 |
| Tabsbøgført dækket af nedskrivninger/hensættelser | -255 | -225 |
| Underkurs på overtagne udlån i forbindelse med virksomhedssammenslutninger | 0 | 850 |
| Konstaterede tab dækket af underkurs på overtagne udlån | -150 | -20 |
| Indtægtsført underkurs på overtagne udlån | -48 | -204 |
| Andre bevægelser | 57 | 70 |
| Nedskrivnings- og hensættelsessaldo inkl. underkurssaldo ultimo | 6.414 | 7.227 |
| | | |
| Nedskrivninger på udlån | 5.329 | 5.708 |
| Hensættelser på garantier | 530 | 485 |
| Nedskrivnings- og hensættelsessaldo ultimo | 5.859 | 6.193 |
| Underkurssaldo på overtagne udlån | 555 | 1.034 |
| Nedskrivnings- og hensættelsessaldo inkl. underkurssaldo ultimo | 6.414 | 7.227 |
| | | |
| Nedskrivninger/hensættelser i perioden | 107 | 439 |
| Tabsbøgført ej dækket af nedskrivninger/hensættelser | 89 | 95 |
| Indgået på tidligere afskrevne fordringer | -65 | -33 |
| Nedskrivninger på udlån mv. indregnet i resultatopgørelsen | 131 | 501 |
| Indtægtsført underkurs på overtagne udlån | 48 | 204 |
| Nettopåvirkning indregnet i resultatopgørelsen | 83 | 297 |
| | | |
| Individuelle nedskrivninger på udlån primo | 4.157 | 3.892 |
| Nedskrivninger i perioden | 178 | 524 |
| Tabsbøgført dækket af nedskrivninger/hensættelser | -251 | -217 |
| Andre bevægelser | 45 | 52 |
| Individuelle nedskrivninger på udlån ultimo | 4.129 | 4.251 |
| | | |
| Individuelle hensættelser på garantier primo | 377 | 468 |
| Hensættelser i perioden | 87 | -73 |
| Tabsbøgført dækket af hensættelser | -4 | -8 |
| Individuelle hensættelser på garantier ultimo | 460 | 387 |
| | | |
| Gruppevise nedskrivninger på udlån primo | 1.325 | 1.465 |
| Nedskrivninger i perioden | -137 | -26 |
| Andre bevægelser | 12 | 18 |
| Gruppevise nedskrivninger på udlån ultimo | 1.200 | 1.457 |
| | | |
| Gruppevise hensættelser på garantier primo | 91 | 84 |
| Hensættelser i perioden | -21 | 14 |
| Gruppevise hensættelser på garantier ultimo | 70 | 98 |
| | | |
| Nedskrivninger på tilgodehavender hos kreditinstitutter | | |
| | | |
| Individuelle nedskrivninger på tilgodehavender hos kreditinstitutter primo | 15 | 15 |
| Nedskrivninger i perioden | 0 | 0 |
| Individuelle nedskrivninger på tilgodehavender hos kreditinstitutter ultimo | 15 | 15 |

Den regulatoriske nedskrivnings- og hensættelsessaldo er ekskl. underkurssaldo på overtagne udlån.

Noter

8 **Udlån og garantier samt nedskrivninger på udlån mv. fordelt på brancher**

| Branche | Udlån og garantier | | | | Nedskrivnings- og hensættelses-saldo | | Periodens nedskrivninger på udlån mv. | | Periodens tab | |
|-----------------------------------|--------------------|------------|----------------|----------------|--------------------------------------|--------------|---------------------------------------|------------|---------------|------------|
| | 1. halvår | Ultimo | 1. halvår | Ultimo | 1. halvår | Ultimo | 1. halvår | 1. halvår | 1. halvår | 1. halvår |
| | 2016 | 2015 | 2016 | 2015 | 2016 | 2015 | 2016 | 2015 | 2016 | 2015 |
| Offentlige myndigheder | 4 | 4 | 7.112 | 6.726 | 0 | 0 | 0 | 0 | 0 | 0 |
| Landbrug, jagt, skovbrug, fiskeri | 4 | 5 | 6.297 | 6.546 | 1.645 | 1.503 | 273 | 263 | 173 | 58 |
| Fiskeri | 1 | 1 | 1.385 | 1.624 | 3 | 4 | -1 | 0 | 0 | 0 |
| Mælkeproducenter | 0 | 1 | 870 | 1.016 | 795 | 709 | 117 | 120 | 55 | 50 |
| Planteavl | 1 | 1 | 1.585 | 1.591 | 111 | 75 | 36 | 23 | 3 | 1 |
| Svineavl | 1 | 1 | 1.391 | 1.237 | 602 | 605 | 80 | 104 | 96 | 5 |
| Øvrig landbrug | 1 | 1 | 1.066 | 1.078 | 134 | 110 | 41 | 16 | 19 | 2 |
| Industri og | | | | | | | | | | |
| råstofudvinding | 5 | 4 | 7.380 | 5.743 | 241 | 306 | -49 | 41 | 21 | 19 |
| Energiforsyning | 2 | 3 | 3.471 | 4.156 | 31 | 32 | -1 | 1 | 0 | 0 |
| Bygge og anlæg | 2 | 1 | 2.397 | 2.056 | 113 | 113 | 27 | -10 | 28 | 0 |
| Handel | 5 | 4 | 7.469 | 6.992 | 227 | 262 | -30 | 0 | 13 | 37 |
| Transport, hoteller og restaurant | 1 | 1 | 2.380 | 2.098 | 135 | 130 | 3 | 12 | 1 | 8 |
| Information og kommunikation | 0 | 0 | 754 | 515 | 37 | 46 | -10 | 9 | 0 | 1 |
| Finansiering og forsikring | 35 | 38 | 55.747 | 63.659 | 882 | 924 | -55 | 78 | 3 | 34 |
| Fast ejendom | 7 | 7 | 11.053 | 11.101 | 1.209 | 1.309 | -86 | -38 | 33 | 54 |
| Udlejning af ejendom | 5 | 5 | 7.365 | 8.038 | 973 | 1.020 | -32 | -29 | 30 | 36 |
| Køb og salg af ejendom | 1 | 1 | 1.385 | 1.058 | 66 | 114 | -51 | -4 | 0 | 15 |
| Øvrig ejendom | 1 | 1 | 2.303 | 2.005 | 170 | 175 | -3 | -5 | 3 | 3 |
| Øvrige erhverv | 3 | 2 | 4.557 | 4.222 | 177 | 204 | -23 | 31 | 8 | 36 |
| Erhverv | 64 | 65 | 101.505 | 107.088 | 4.697 | 4.829 | 49 | 315 | 280 | 247 |
| Private | 32 | 31 | 50.091 | 50.244 | 1.162 | 1.121 | 82 | 186 | 64 | 73 |
| I alt | 100 | 100 | 158.708 | 164.058 | 5.859 | 5.950 | 131 | 501 | 344 | 320 |

Noter

9

Indlån

| | | | |
|-----------------------|----------------|----------------|----------------|
| På anfordring | 97.227 | 85.329 | 86.485 |
| Med opsigelsesvarsel | 2.842 | 4.504 | 6.582 |
| Tidsindskud | 30.832 | 38.213 | 30.292 |
| Særlige indlånsformer | 7.431 | 7.238 | 8.093 |
| I alt | 138.332 | 135.284 | 131.452 |