

Jyske Bank
Delårsrapport
1. kvartal 2016

Delårsrapport 1. kvartal 2016

Ledelsesberetning

| | |
|---|----|
| Jyske Bank-koncernen i hovedtal | 3 |
| Sammendrag | 4 |
| Ledelsen udtaler | 4 |
| 1. kvartal 2016 | 5 |
| Nedskrivninger på udlån mv. samt værdireguleringer af overtagne udlån | 9 |
| Beholdningsresultat | 11 |
| Bankaktiviteter | 12 |
| Realkreditaktiviteter | 14 |
| Leasingaktiviteter | 16 |
| Basis- og beholdningsresultat | 17 |
| Kapitalforhold og kapitalstyring | 18 |
| Likviditetsstyring | 19 |
| Øvrig information | 21 |

Påtegning

| | |
|----------------|----|
| Ledespåtegning | 23 |
|----------------|----|

Perioderegnskab

| | |
|---|----|
| Resultatopgørelse og opgørelse af totalindkomst | 24 |
| Balance | 25 |
| Egenkapitalopgørelse | 26 |
| Kapitalopgørelse | 27 |
| Pengestrømsopgørelse i sammendrag | 28 |
| Noter | 29 |
| Jyske Bank A/S | 44 |

Jyske Bank A/S
 Vestergade 8-16
 8600 Silkeborg
 Telefon 89 89 89 89
www.jyskebank.dk
 E-mail: jyskebank@jyskebank.dk
 CVR-nr. 17616617

Jyske Bank-koncernen i hovedtal

| BASISRESULTAT OG PERIODENS RESULTAT Mio. kr. | 1. kv. 2016 | 1. kv. 2015 | Indeks 16/15 | 1. kv. 2016 | 4. kv. 2015 | 3. kv. 2015 | 2. kv. 2015 | 1. kv. 2015 | Året 2015 |
|---|----------------|----------------|-----------------|----------------|----------------|----------------|----------------|----------------|--------------|
| Netto renteindtægter | 1.437 | 1.440 | 100 | 1.437 | 1.598 | 1.500 | 1.513 | 1.440 | 6.051 |
| Netto gebyr- og provisionsindtægter | 324 | 617 | 53 | 324 | 495 | 372 | 350 | 617 | 1.834 |
| Kursreguleringer | 223 | -150 | - | 223 | 81 | -251 | 536 | -150 | 216 |
| Øvrige indtægter | 57 | 52 | 110 | 57 | 59 | 60 | 68 | 52 | 239 |
| Indtægter fra operationel leasing (netto) | 22 | 19 | 116 | 22 | 25 | 22 | 27 | 19 | 93 |
| Basisindtægter | 2.063 | 1.978 | 104 | 2.063 | 2.258 | 1.703 | 2.494 | 1.978 | 8.433 |
| Basisomkostninger | 1.268 | 1.338 | 95 | 1.268 | 1.369 | 1.321 | 1.294 | 1.338 | 5.322 |
| Basisresultat før nedskrivninger | 795 | 640 | 124 | 795 | 889 | 382 | 1.200 | 640 | 3.111 |
| Nedskrivninger på udlån mv. | 172 | 327 | 53 | 172 | -34 | 30 | 24 | 327 | 347 |
| Basisresultat | 623 | 313 | 199 | 623 | 923 | 352 | 1.176 | 313 | 2.764 |
| Beholdningsresultat | -145 | 189 | - | -145 | 152 | -26 | 125 | 189 | 440 |
| Resultat før skat | 478 | 502 | 95 | 478 | 1.075 | 326 | 1.301 | 502 | 3.204 |
| Skat | 94 | 109 | 86 | 94 | 238 | 76 | 305 | 109 | 728 |
| Periodens resultat | 384 | 393 | 98 | 384 | 837 | 250 | 996 | 393 | 2.476 |

| BALANCE I SAMMENDRAG, ULTIMO Mio. kr. | | | | | | | | | |
|--|---------|---------|-----|---------|---------|---------|---------|---------|---------|
| Udlån | 410.591 | 376.175 | 109 | 410.591 | 396.176 | 380.545 | 375.184 | 376.175 | 396.176 |
| - heraf realkreditlån | 257.909 | 229.167 | 113 | 257.909 | 249.467 | 242.355 | 233.700 | 229.167 | 249.467 |
| - heraf bankudlån | 105.031 | 118.860 | 88 | 105.031 | 105.183 | 109.915 | 113.830 | 118.860 | 105.183 |
| - heraf repoudlån | 47.651 | 28.148 | 169 | 47.651 | 41.526 | 28.275 | 27.654 | 28.148 | 41.526 |
| Obligationer og aktier mv. | 80.933 | 98.779 | 82 | 80.933 | 76.527 | 78.836 | 87.686 | 98.779 | 76.527 |
| Aktiver i alt | 558.925 | 573.074 | 98 | 558.925 | 543.399 | 531.063 | 541.031 | 573.074 | 543.399 |
| Gæld til kreditinstitutter og centralbanker | 43.891 | 46.176 | 95 | 43.891 | 39.211 | 31.947 | 39.865 | 46.176 | 39.211 |
| Indlån | 143.673 | 151.546 | 95 | 143.673 | 144.920 | 138.753 | 141.077 | 151.546 | 144.920 |
| - heraf bankindlån | 125.416 | 131.547 | 95 | 125.416 | 128.995 | 125.481 | 129.021 | 131.547 | 128.995 |
| - heraf repoindlån | 18.257 | 19.999 | 91 | 18.257 | 15.925 | 13.272 | 12.056 | 19.999 | 15.925 |
| Udstedte obligationer til dagsværdi | 241.095 | 219.789 | 110 | 241.095 | 231.167 | 225.944 | 229.414 | 219.789 | 231.167 |
| Udstedte obligationer til amortiseret kostpris | 47.510 | 54.061 | 88 | 47.510 | 48.226 | 52.556 | 47.947 | 54.061 | 48.226 |
| Efterstillede kapitalindskud | 1.357 | 1.362 | 100 | 1.357 | 1.354 | 1.354 | 1.355 | 1.362 | 1.354 |
| Egenkapital | 29.680 | 27.970 | 106 | 29.680 | 30.040 | 29.233 | 28.996 | 27.970 | 30.040 |

| NØGLETAL | | | | | | | | | |
|--|---------|---------|---|---------|---------|---------|---------|---------|---------|
| Periodens resultat pr. aktie (kr.) | 4,1 | 4,1 | - | 4,1 | 8,8 | 2,6 | 10,5 | 4,1 | 26,1 |
| Periodens resultat pr. aktie (udvandet) (kr.) | 4,1 | 4,1 | - | 4,1 | 8,8 | 2,6 | 10,5 | 4,1 | 26,1 |
| Resultat før skat p.a. i pct. af primo egenkapital | 6,4 | 7,3 | - | 6,4 | 15,6 | 4,7 | 18,9 | 7,3 | 11,6 |
| Periodens resultat i pct. af gnsn. egenkapital | 1,3 | 1,4 | - | 1,3 | 2,9 | 0,9 | 3,5 | 1,4 | 8,6 |
| Omkostninger i pct. af indtægter | 61,5 | 67,6 | - | 61,5 | 60,6 | 77,6 | 51,9 | 67,6 | 63,1 |
| Kapitalprocent | 16,7 | 16,3 | - | 16,7 | 17,0 | 16,9 | 17,1 | 16,3 | 17,0 |
| Egentlig kernekapitalprocent (CET1 %) | 15,9 | 15,3 | - | 15,9 | 16,1 | 15,8 | 16,1 | 15,3 | 16,1 |
| Individuelt solvensbehov (%) | 10,3 | 10,7 | - | 10,3 | 10,5 | 10,7 | 11,0 | 10,7 | 10,5 |
| Kapitalgrundlag (mio. kr.) | 30.169 | 29.206 | - | 30.169 | 30.088 | 29.473 | 30.177 | 29.206 | 30.088 |
| Vægtet risikoeksponering (mio. kr.) | 180.491 | 178.841 | - | 180.491 | 176.904 | 174.853 | 176.979 | 178.841 | 176.904 |
| Ultimokurs pr. aktie (kr.) | 296 | 293 | - | 296 | 312 | 369 | 336 | 293 | 312 |
| Indre værdi pr. aktie (kr.) | 316 | 295 | - | 316 | 317 | 308 | 305 | 295 | 317 |
| Kurs/indre værdi pr. aktie (kr.) | 0,9 | 1,0 | - | 0,9 | 1,0 | 1,2 | 1,1 | 1,0 | 1,0 |
| Antal heltidsmedarbejdere ultimo perioden | 4.013 | 4.168 | - | 4.013 | 4.021 | 4.102 | 4.112 | 4.168 | 4.021 |

Sammenhænge fra resultatposter i Jyske Bank-koncernen i hovedtal og til resultatopgørelsen side 24 fremgår af side 17 i ledelsesberetningen.

SAMMENDRAG

- **Basisindtægter 2.063 mio. kr. (1. kvrt. 2015: 1.978 mio. kr.)**
- **Basisresultat 623 mio. kr. (1. kvrt. 2015: 313 mio. kr.)**
- **Resultat før skat 478 mio. kr. (1. kvrt. 2015: 502 mio. kr.)**
- **Resultat før skat forrefter primoegenkapitalen med 6,4% p.a. (1. kvrt. 2015: 7,3% p.a.)**
- **Kursreguleringer under basisresultat 223 mio. kr. (1. kvrt. 2015: -150 mio. kr.)**
- **Nedskrivninger på udlån mv. under basisresultat 172 mio. kr. (1. kvrt. 2015: 327 mio. kr.)**
 - **Heraf udgør nedskrivninger på landbrug 228 mio. kr.**
- **Udlån 411 mia. kr. (ultimo 2015: 396 mia. kr.)**
 - **Realkreditudlån 258 mia. kr. (ultimo 2015: 249 mia. kr.)**
 - **Traditionelle bankudlån 94 mia. kr. (ultimo 2015: 93 mia. kr.)**
- **Bankindlån 125 mia. kr. (ultimo 2015: 129 mia. kr.)**
- **Kapitalprocent 16,7, heraf egentlig kernekapitalprocent 15,9 (ultimo 2015: 17,0 og 16,1)**
 - **Kapitalbuffer 9,4 mia. kr. (ultimo 2015: 10,9 mia. kr.)**

LEDELSEN UDTALER

I forbindelse med offentliggørelsen af delårsrapporten for 1. kvartal 2016 udtaler ordførende direktør Anders Dam:

” Jyske Bank har i 1. kvartal 2016 leveret et basisresultat på 623 mio. kr. Resultat er tilfredsstillende givet markedsbetingelserne. Salget af boliglån er fortsat i 1. kvartal og har pr. ultimo kvartalet og dags dato nået et niveau på henholdsvis 61,7 mia. kr. og 63,3 mia. kr. Udviklingen på kapitalmarkederne har sat deres præg på resultatet, hvor -227 mio. kr. kan henføres til udviklingen i kunders forretninger vedrørende rentesikring og -130 mio. kr. vedrører urealiserede kurstab på bankens aktier i Nordjyske Bank. Samtidig har forbedringer i boniteten af kunderne betydet 363 mio. kr. i positive kursreguleringer af kunders forretninger vedrørende rentesikring.

Udviklingen i koncernens topline er et udtryk for et fornyet pres på rentemarginalerne og en lavere nettorenteindtjening på likviditetsporteføljen. Koncernens omkostninger er faldende. Koncernens nedskrivninger er præget af landbrugets svære vilkår. Eksklusiv landbrug er der tale om netto-tilbageførsler af nedskrivninger under basisresultatet på 56 mio. kr. i 1. kvartal. Kapitalgrundlaget er solidt, og ultimo 1. kvartal 2016 er der tilbagekøbt egne aktier for 364 mio. kr. svarende til knap 50% af aktietilbagekøbsprogrammet på 750 mio. kr. Programmet fortsætter frem til og med 30. juni 2016.

Situationen med lave renter og lav kreditefterspørgsel forventes fortsat at præge markedet. Jyske Bank ser dog uændrede gode vækstmuligheder inden for ejendomsområdet til både privat- og erhvervs-kunder”, slutter Anders Dam.

1. kvartal 2016

Samfundsøkonomisk udvikling

Det langsomme opsving i dansk økonomi fortsætter. Forbrugernes købekraft er stigende, men opsparingslysten er fortsat intakt, så en større stigning i privatforbruget er hidtil udeblevet. Samtidig er der kun moderat vækst på eksportmarkederne, og risikoen for yderligere opbremsning i den globale økonomi er blevet større på det seneste. De økonomiske vækstprognoser er således nedjusteret, og BNP-væksten skønnes nu at blive henholdsvis 0,8% og 1,7% i henholdsvis 2016 og 2017.

Væsentlige forhold

I lighed med 2015 fortsætter rentemarkederne med at sætte sit tydelige præg på udviklingen. I 1. kvartal 2016 er de lange renter faldet til samme lave niveau som i begyndelsen af 2015. Nationalbanken har siden forhøjelsen på 10 basispunkter i begyndelsen af januar 2016 fastholdt indskudsbevisrenten på -0,65%, hvorfor rentespændet mellem Nationalbankens indskudsbevisrente og ECBs indlånsrente er indsnævret af flere omgange i takt med ECBs rentesænkninger.

De faldende lange renter har påvirket kursreguleringer på kunders forretninger vedrørende rentesikring negativt. Indlånsforretningen fortsætter ligeledes med at være negativt påvirket af de negative markedsrenter.

Koncernen tog i 1. kvartal 2016 et stort og afgørende skridt i relation til at ændre diversifikationen i og løbetiden på koncernens langsigtede finansiering via realkreditobligationer. BRFkredit udstedte en 5-årig fastforrentet særlig dækket obligation på EUR 500 mio. i marts 2016, hvoraf 86% blev solgt til kapitalmarkedsinvestorer uden for Danmark. Finansieringen via særlig dækkede obligationer i EUR understøtter koncernens vækststrategi for boligudlån. EUR obligationerne giver koncernen endnu et værktøj til at øge løbetiden på BRFkredits finansiering og understøtter overholdelse af bl.a. tilsynsdiamanten for realkreditinstitutter.

Status på fusionen mellem Jyske Bank og BRFkredit

Understøttet af gebyrfri overflytning og uændret rentetillæg fortsætter væksten i nye boliglån i 1. kvartal 2016, og udlånet har nået et niveau på 61,7 mia. kr. ultimo marts og dags dato 63,3 mia. kr. Hos BRFkredit opleves der ligeledes en øget aktivitet. Målsætningen er nu at tilføre koncernen ejerboligrelaterede udlån på 100 mia. kr. Basisomkostningerne er faldende og understøttet af udviklingen i medarbejderantallet. Ultimo marts har koncernen 4.013 heltidsmedarbejdere.

Periodens resultat

Jyske Bank-koncernen opnåede i 1. kvartal 2016 et resultat før skat på 478 mio. kr. Beregnet skat udgjorde 94 mio. kr., og resultat efter skat udgjorde 384 mio. kr.

Resultat før skat forrentede primoegenkapitalen med 6,4% p.a. mod 7,3% p.a. i tilsvarende periode i 2015.

| BASISRESULTAT OG PERIODENS RESULTAT | 1. kvrt. | 1. kvrt. | Indeks | 1. kvrt. | 4. kvrt. | 3. kvrt. | 2. kvrt. | 1. kvrt. | Året |
|--|-----------------|-----------------|---------------|-----------------|-----------------|-----------------|-----------------|-----------------|--------------|
| Mio. kr. | 2016 | 2015 | 16/15 | 2016 | 2015 | 2015 | 2015 | 2015 | 2015 |
| Netto renteindtægter | 1.437 | 1.440 | 100 | 1.437 | 1.598 | 1.500 | 1.513 | 1.440 | 6.051 |
| Netto gebyr- og provisionsindtægter | 324 | 617 | 53 | 324 | 495 | 372 | 350 | 617 | 1.834 |
| Kursreguleringer | 223 | -150 | - | 223 | 81 | -251 | 536 | -150 | 216 |
| Øvrige indtægter | 57 | 52 | 110 | 57 | 59 | 60 | 68 | 52 | 239 |
| Indtægter fra operationel leasing (netto) | 22 | 19 | 116 | 22 | 25 | 22 | 27 | 19 | 93 |
| Basisindtægter | 2.063 | 1.978 | 104 | 2.063 | 2.258 | 1.703 | 2.494 | 1.978 | 8.433 |
| Basisomkostninger | 1.268 | 1.338 | 95 | 1.268 | 1.369 | 1.321 | 1.294 | 1.338 | 5.322 |
| Basisresultat før nedskrivninger | 795 | 640 | 124 | 795 | 889 | 382 | 1.200 | 640 | 3.111 |
| Nedskrivninger på udlån mv. | 172 | 327 | 53 | 172 | -34 | 30 | 24 | 327 | 347 |
| Basisresultat | 623 | 313 | 199 | 623 | 923 | 352 | 1.176 | 313 | 2.764 |
| Beholdningsresultat | -145 | 189 | - | -145 | 152 | -26 | 125 | 189 | 440 |
| Resultat før skat | 478 | 502 | 95 | 478 | 1.075 | 326 | 1.301 | 502 | 3.204 |
| Skat | 94 | 109 | 86 | 94 | 238 | 76 | 305 | 109 | 728 |
| Periodens resultat | 384 | 393 | 98 | 384 | 837 | 250 | 996 | 393 | 2.476 |

Basisindtægter udgør 2.063 mio. kr. mod 1.978 mio. kr. i 1. kvartal 2015, og basisomkostninger udgør 1.268 mio. kr. mod 1.338 mio. kr. i 1. kvartal 2015. Basisresultatet udgør 623 mio. kr. mod 313 mio. kr. i 1. kvartal 2015.

Netto renteindtægterne udgør 1.437 mio. kr. og er således på niveau med 1. kvartal 2015, hvor de udgjorde 1.440 mio. kr. Netto renteindtægterne fra den fortsatte vækst i boligudlån opvejer delvist presset fra det lave renteniveau, faldende rentemarginaler drevet af den konkurrencemæssige situation og den begrænsede efterspørgsel efter traditionelle bankudlån. Nedgangen i forhold til 4. kvartal 2015 kan henføres til, at der i 4. kvartal 2015 blev indtægtsført 96 mio. kr. i netto renteindtægter vedrørende fastforrentede boligudlån udstedt til underkurs. I 1. kvartal 2016 er der indtægtsført 14 mio. kr. Indeholdt i netto renteindtægterne er endvidere en negativ påvirkning på 53 mio. kr. vedrørende øvrige renteindtægter fra Realkreditaktiviteter. Denne nedgang modsvares af en positiv kursregulering og har dermed en meget begrænset nettoeffekt, jf. segmentoplysninger for Realkreditaktiviteter side 14.

Netto gebyr- og provisionsindtægter udgør 324 mio. kr. mod 617 mio. kr. i 1. kvartal 2015. Forskellen kan primært henføres til, at der i 1. kvartal 2015 var en gunstig udvikling på de finansielle markeder, der resulterede i store afkastafhængige gebyrer. Samtidig var der stor omlægningsaktivitet i BRFkredit. I 1. kvartal 2015 blev der endvidere indtægtsført 84 mio. kr. i kompensation fra Nykredit vedrørende udtræden af Totalkredit-samarbejdet. I 2016 tilbyder Jyske Bank stadig gebyrfri flytning af boliglån. BRFkredit tilbyder i 2016 flytning af boliglån mod et gebyr på 2.500 kr. mod normalt 7.500 kr. Endelig har 1. kvartal 2016 været præget af lave kurtageindtægter.

Kursreguleringer udgør 223 mio. kr. mod -150 mio. kr. i 1. kvartal 2015. De faldende markedsrenter i 1. kvartal 2016 har haft en negativ påvirkning på 227 mio. kr. på kunders forretninger vedrørende rentesikring. Modsat har forbedring af kreditkvaliteten på kunderne haft en positiv effekt på 363 mio. kr. Nettoeffekten af kunders forretninger vedrørende rentesikring er således 136 mio. kr. i 1. kvartal 2016 mod en negativ påvirkning på 299 mio. kr. i samme periode sidste år.

Frem til ultimo 2015 blev nye boligudlån i Jyske Bank optaget til amortiseret kostpris. Med virkning fra 1. januar 2016 optages boliglån til dagsværdi ved første indregning. Det betyder, at udstedelse til underkurs fremadrettet alene vil påvirke kursreguleringer.

Basisomkostningerne udvikler sig som forventet set i lyset af det lavere medarbejderantal og udgør i 1. kvartal 2016 1.268 mio. kr. mod 1.338 mio. kr. i 1. kvartal 2015. I 1. kvartal 2016 er der udgiftsført 12 mio. kr. til Afviklingsformuen mod 36 mio. kr. til Indskydergarantifonden i 1. kvartal 2015.

Koncernens nedskrivninger under basisresultatet er på 172 mio. kr. i 1. kvartal 2016 mod 327 mio. kr. i samme periode sidste år. For yderligere kommentarer til nedskrivningerne henvises til side 9.

Forretningsomfang og finansiell stilling

| BALANCE I SAMMENDRAG, ULTIMO Mio. kr. | 1. kvrt. 2016 | 1. kvrt. 2015 | Indeks 16/15 | 1. kvrt. 2016 | 4. kvrt. 2015 | 3. kvrt. 2015 | 2. kvrt. 2015 | 1. kvrt. 2015 | Året 2015 |
|--|------------------|------------------|-----------------|------------------|------------------|------------------|------------------|------------------|--------------|
| Udlån | 410.591 | 376.175 | 109 | 410.591 | 396.176 | 380.545 | 375.184 | 376.175 | 396.176 |
| - heraf realkreditlån | 257.909 | 229.167 | 113 | 257.909 | 249.467 | 242.355 | 233.700 | 229.167 | 249.467 |
| - heraf bankudlån, traditionelle bankudlån | 93.811 | 100.064 | 94 | 93.811 | 93.215 | 95.706 | 96.866 | 100.064 | 93.215 |
| - heraf bankudlån, nye boligudlån | 11.220 | 18.796 | 60 | 11.220 | 11.968 | 14.209 | 16.964 | 18.796 | 11.968 |
| - heraf repoudlån | 47.651 | 28.148 | 169 | 47.651 | 41.526 | 28.275 | 27.654 | 28.148 | 41.526 |
| Obligationer og aktier mv. | 80.933 | 98.779 | 82 | 80.933 | 76.527 | 78.836 | 87.686 | 98.779 | 76.527 |
| Aktiver i alt | 558.925 | 573.074 | 98 | 558.925 | 543.399 | 531.063 | 541.031 | 573.074 | 543.399 |
| Gæld til kreditinstitutter og centralbanker | 43.891 | 46.176 | 95 | 43.891 | 39.211 | 31.947 | 39.865 | 46.176 | 39.211 |
| Indlån | 143.673 | 151.546 | 95 | 143.673 | 144.920 | 138.753 | 141.077 | 151.546 | 144.920 |
| - heraf bankindlån | 125.416 | 131.547 | 95 | 125.416 | 128.995 | 125.481 | 129.021 | 131.547 | 128.995 |
| - heraf repoindlån | 18.257 | 19.999 | 91 | 18.257 | 15.925 | 13.272 | 12.056 | 19.999 | 15.925 |
| Udstedte obligationer til dagsværdi | 241.095 | 219.789 | 110 | 241.095 | 231.167 | 225.944 | 229.414 | 219.789 | 231.167 |
| Udstedte obligationer til amortiseret kostpris | 47.510 | 54.061 | 88 | 47.510 | 48.226 | 52.556 | 47.947 | 54.061 | 48.226 |
| Efterstillede kapitalindskud | 1.357 | 1.362 | 100 | 1.357 | 1.354 | 1.354 | 1.355 | 1.362 | 1.354 |
| Egenkapital | 29.680 | 27.970 | 106 | 29.680 | 30.040 | 29.233 | 28.996 | 27.970 | 30.040 |

Ved udgangen af 1. kvartal 2016 har Jyske Bank, siden lanceringen af bankens egne nye boliglansprodukter medio december 2013, ydet boliglån for 61,7 mia. kr. og dags dato 63,3 mia. kr. Ultimo 1. kvartal 2016 er der i koncernen balanceført 61 mia. kr. mod 57 mia. kr. ultimo 2015.

Traditionelle banklån udgør 94 mia. kr. ultimo 1. kvartal 2016 og er dermed på samme niveau som ultimo 2015. Efterspørgslen efter nyudlån er fortsat behersket.

Såvel repoudlån som repoindlån er sammenholdt med ultimo 2015 steget med 15%.

Bankindlån (ekskl. repoindlån) udgør ultimo 1. kvartal 2016 125 mia. kr. mod 129 mia. kr. ultimo 2015. Udviklingen kan primært henføres til et fald i tidsindskud.

Ultimo 1. kvartal 2016 udgør forretningsomfanget inden for kapitalforvaltning 117 mia. kr. mod 118 mia. kr. ultimo 2015. De svingende finansielle markeder har præget kvartalet og resulteret i begrænsede afkast.

Ved udgangen af 1. kvartal udgjorde koncernens egenkapital 29,7 mia. kr. mod 30,0 mia. kr. ultimo 2015.

Nedskrivninger på udlån mv. samt værdireguleringer af overtagne udlån

Under basisresultatet er der udgiftsført 172 mio. kr. i nedskrivninger på udlån mv. mod 327 mio. kr. i samme periode i 2015. I den regulatoriske regnskabsopstilling er der udgiftsført 234 mio. kr. i nedskrivninger på udlån mv. Forskellen til nedskrivninger under basisresultatet skyldes reklassifikation vedrørende nedskrivninger på værdiforringede udlån fra BRFkredit Bank, BRFkredit og SparLolland.

Nedskrivningerne i 1. kvartal 2016 er påvirket af modsatrettede forhold. Generelt oplever både erhvervs- og privatkunder en bedring, mens situationen for mange landbrugskunder fortsat forværres. På landbrugsengagementer er der således konstateret tab og et fortsat behov for at foretage såvel betydelige individuelle nedskrivninger som supplerende reservationer ud fra ledelsesmæssige skøn. For 1. kvartal 2016 er de driftsmæssige nedskrivninger på udlån vedrørende landbrug på 228 mio. kr. Ekskl. landbrug ville de driftsmæssige nedskrivninger således have udgjort en tilbageførsel på 56 mio. kr.

Ved udgangen af 1. kvartal 2016 udgør ledelsesmæssige skøn 490 mio. kr., heraf 345 mio. kr. relateret til landbrug, mod henholdsvis 462 mio. kr. og 285 mio. kr. ultimo 2015.

| UDLÅN OG GARANTIER SAMT VÆRDIREGULERINGER PÅ UDLÅN MV. | 1. kvrt. 2016 | 1. kvrt. 2015 | Indeks 16/15 | 1. kvrt. 2016 | 4. kvrt. 2015 | 3. kvrt. 2015 | 2. kvrt. 2015 | 1. kvrt. 2015 | Året 2015 |
|---|--------------------------|--------------------------|-------------------------|--------------------------|--------------------------|--------------------------|--------------------------|--------------------------|----------------------|
| Mio. kr. | | | | | | | | | |
| Udlån og garantier | 424.423 | 390.277 | 109 | 424.423 | 410.030 | 394.199 | 389.814 | 390.277 | 410.030 |
| Nedskrivnings- og hensættelsessaldo | 6.924 | 6.718 | 103 | 6.924 | 6.713 | 6.762 | 6.780 | 6.718 | 6.713 |
| Individuelle nedskrivninger mv. | 5.199 | 5.161 | 101 | 5.199 | 4.934 | 4.913 | 4.965 | 5.161 | 4.934 |
| Gruppevise nedskrivninger mv. | 1.725 | 1.557 | 111 | 1.725 | 1.779 | 1.849 | 1.815 | 1.557 | 1.779 |
| Værdiregulering af overtagne udlån: | | | | | | | | | |
| Underkurssaldo på overtagne udlån, primo | 1.548 | 2.625 | 59 | 1.548 | 1.878 | 2.105 | 2.338 | 2.625 | 2.625 |
| Anden tilgang | 0 | 0 | - | 0 | 0 | 0 | 46 | 0 | 46 |
| Positive værdireguleringer (renteindtægter) | 62 | 241 | 26 | 62 | 321 | 203 | 260 | 241 | 1.025 |
| Negative værdireguleringer (tabsafskrevet) | 66 | 46 | 143 | 66 | 9 | 24 | 19 | 46 | 98 |
| Underkurssaldo på overtagne udlån, ultimo | 1.420 | 2.338 | 61 | 1.420 | 1.548 | 1.878 | 2.105 | 2.338 | 1.548 |
| Samlet saldo for nedskrivninger på udlån mv. og underkurssaldo på overtagne udlån | 8.344 | 9.056 | 92 | 8.344 | 8.261 | 8.640 | 8.885 | 9.056 | 8.261 |
| Non-performing udlån og garantier: | | | | | | | | | |
| Udlån og garantier før nedskrivninger og hensættelser inkl. underkurs | 25.027 | 27.139 | 92 | 25.027 | 26.128 | 25.943 | 27.920 | 27.139 | 26.128 |
| Nedskrivninger og hensættelser | 6.491 | 6.118 | 106 | 6.491 | 6.233 | 6.161 | 6.254 | 6.118 | 6.233 |
| Underkurs på overtagne udlån | 1.320 | 1.735 | 76 | 1.320 | 1.415 | 1.438 | 1.574 | 1.735 | 1.415 |
| Udlån og garantier efter nedskrivninger | 17.216 | 19.286 | 89 | 17.216 | 18.480 | 18.344 | 20.092 | 19.286 | 18.480 |
| NPL ratio | 4,1% | 4,9% | | 4,1% | 4,5% | 4,7% | 5,2% | 4,9% | 4,5% |
| NPL dækningsgrad | 31,2% | 28,9% | | 31,2% | 29,3% | 29,3% | 28,0% | 28,9% | 29,3% |
| Rentenulstillede udlån og udlån med 90-dages overtræk/restance | 2.826 | 3.771 | 75 | 2.826 | 2.961 | 3.160 | 4.016 | 3.771 | 2.961 |
| Driftsmæssige nedskrivninger på udlån mv. | 234 | 568 | 41 | 234 | 287 | 233 | 284 | 568 | 1.372 |
| Driftsmæssige tab | 126 | 253 | 50 | 126 | 423 | 376 | 310 | 253 | 1.362 |

| NEDSKRIVINGS- OG HENSÆTTESESSALDO / UDLÅN OG GARANTIER | | | | | | |
|--|--------------------|--------------|-------------------------------------|--------------|----------------------|------------|
| Mio. kr./% | Udlån og garantier | | Nedskrivnings- og hensættelsessaldo | | Nedskrivningsprocent | |
| | 1. kvrt. | 4. kvrt. | 1. kvrt. | 4. kvrt. | 1. kvrt. | 4. kvrt. |
| | 2016 | 2015 | 2016 | 2015 | 2016 | 2015 |
| Mælkeproducenter | 876 | 1.016 | 752 | 709 | 46% | 41% |
| Svineavl | 1.197 | 1.237 | 693 | 605 | 37% | 33% |
| I alt | 2.073 | 2.253 | 1.445 | 1.314 | 41% | 37% |

Ultimo 1. kvartal 2016 udgør den samlede nedskrivningsprocent på mælkeproducenter og svineavl 41% af udlån og garantier mod 37% ultimo 2015. Fordelt på mælkeproducenter og svineavl er nedskrivningsprocenterne henholdsvis 46% og 37%.

Samlet saldo for nedskrivninger på udlån mv. og underkurssaldo på overtagne udlån udgør 1,9% af de samlede udlån og garantier.

Koncernen er i visse situationer nødsaget til at lempe aftalte vilkår og betingelser på kunder i økonomiske vanskeligheder for at minimere koncernens tab (forbearance). Uanset kundens efterfølgende efterlevelse af vilkårene, er kunden omfattet af forbearance i mindst to år. Definitionen af forbearance følger EBAs tekniske standarder. Ultimo 1. kvartal 2016 udgør udlån mv. med kreditlempelser 6,2% mod 7,1% ultimo 2015.

Non-performing udlån omfatter kunder med individuel værdiforringelse (nedskrivninger) og kunder med høj eller fuld risiko samt kunder med 90 dages overtræk. Er non-performing kriterierne ikke længere opfyldt, og er der tidligere givet kreditlempelser, er kunder fortsat omfattet af non-performing i mindst et år fra kreditlempelserne er givet. Definitionen af non-performing følger EBAs tekniske standarder. Non-performing udlån udgør ultimo 1. kvartal 2016 4,1% mod 4,5% ultimo 2015.

Ved udgangen af 1. kvartal 2016 har koncernen ingen eksponeringer, der udgør mere end 10% af det justerede kapitalgrundlag. Koncernen har fire eksponeringer, der ligger mellem 5% og 7,5% af det justerede kapitalgrundlag, og en eksponering, der ligger mellem 7,5% og 10% af det justerede kapitalgrundlag.

Beholdningsresultat

| BEHOLDNINGSRESULTAT | 1. kvrt. 2016 | 1. kvrt. 2015 | Indeks 16/15 | 1. kvrt. 2016 | 4. kvrt. 2015 | 3. kvrt. 2015 | 2. kvrt. 2015 | 1. kvrt. 2015 | Året 2015 |
|---|---------------|---------------|--------------|---------------|---------------|---------------|---------------|---------------|------------|
| Mio. kr. | | | | | | | | | |
| Netto renteindtægter | 114 | 187 | 61 | 114 | 133 | 122 | 186 | 187 | 628 |
| Netto gebyr- og provisionsindtægter | -1 | -1 | 100 | -1 | -1 | -1 | 1 | -1 | -2 |
| Kursreguleringer | -267 | 3 | - | -267 | 22 | -148 | -67 | 3 | -190 |
| Øvrige indtægter | 16 | 2 | 800 | 16 | 2 | 2 | 7 | 2 | 13 |
| Indtægter | -138 | 191 | - | -138 | 156 | -25 | 127 | 191 | 449 |
| Omkostninger | 7 | 2 | 350 | 7 | 4 | 1 | 2 | 2 | 9 |
| Beholdningsresultat før nedskrivninger | -145 | 189 | - | -145 | 152 | -26 | 125 | 189 | 440 |
| Nedskrivninger på udlån mv. | 0 | 0 | - | 0 | 0 | 0 | 0 | 0 | 0 |
| Beholdningsresultat | -145 | 189 | - | -145 | 152 | -26 | 125 | 189 | 440 |

Beholdningsresultat for 1. kvartal 2016 udgør -145 mio. kr. mod 189 mio. kr. i tilsvarende periode i 2015.

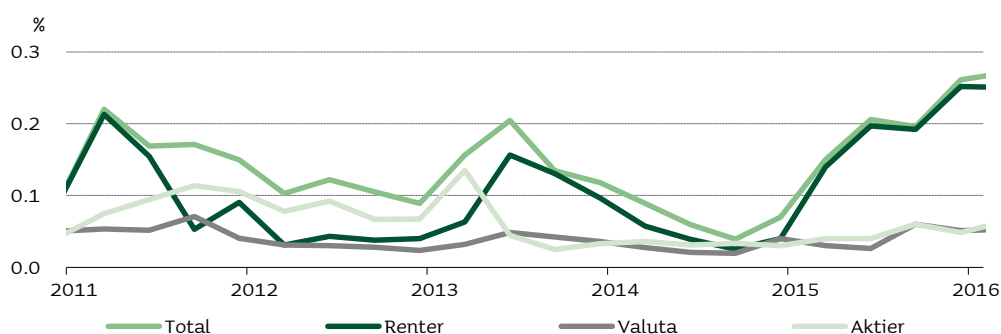
De lavere netto renteindtægter kan primært henføres til mindre obligationsbeholdninger.

De negative kursreguleringer er primært påvirket af beholdningen af Nordjyske Bank aktier. En fladere rentekurve og udvidelse af kreditspænd har ligeledes påvirket kursreguleringer negativt, mens beholdningen af danske realkreditobligationer omvendt har bidraget positivt.

Markedsrisiko

Den samlede Value-at-Risk på rente-, valuta- og aktierisiko opgøres ved udgangen af 1. kvartal 2016 (opgjort med 1 dags. horisont og 99% sandsynlighed) til 80 mio. kr. mod 78 mio. kr. ultimo 4. kvartal 2015. I løbet af 1. kvartal 2016 har specielt aktiemarkedet været berørt af ændringer i volatiliteterne, hvilket netto forårsager en stigning i VaR på 2 mio. kr.

Udvikling i Value-at-Risk i procent af egenkapital



Koncernens portefølje af obligationer under hold-til-udløb udgør 4,0 mia. kr. mod 3,9 mia. kr. ultimo 2015. Den er fortsat domineret af kreditsikre værdipapirer. Ved udgangen af 1. kvartal 2016 er markedsværdien 133 mio. kr. større end den regnskabsmæssige værdi mod 145 mio. kr. ultimo 2015.

Segmentoplysninger

Forretningssegmenterne afspejler samtlige aktiviteter i bank, realkredit og leasing inklusiv de investeringsaktiviteter, der knytter sig til kundernes almindelige forretninger. Beholdningsresultatet i de juridiske enheder knyttes til de pågældende enheders aktiviteter.

Bankaktiviteter

| RESULTATOPGØRELSE I | | | | | | | | | |
|--|--------------|--------------|------------|--------------|--------------|--------------|--------------|--------------|--------------|
| SAMMENDRAG | | | | | | | | | |
| Mio. kr. | 1. kvrt. | 1. kvrt. | Indeks | 1. kvrt. | 4. kvrt. | 3. kvrt. | 2. kvrt. | 1. kvrt. | Året |
| | 2016 | 2015 | 16/15 | 2016 | 2015 | 2015 | 2015 | 2015 | 2015 |
| Netto renteindtægter | 924 | 859 | 108 | 924 | 1.036 | 952 | 946 | 859 | 3.793 |
| Netto gebyr- og provisionsindtægter | 306 | 571 | 54 | 306 | 424 | 331 | 313 | 571 | 1.639 |
| Kursreguleringer | 194 | -108 | - | 194 | 94 | -227 | 731 | -108 | 490 |
| Øvrige indtægter | 41 | 40 | 103 | 41 | 46 | 46 | 61 | 40 | 193 |
| Basisindtægter | 1.465 | 1.362 | 108 | 1.465 | 1.600 | 1.102 | 2.051 | 1.362 | 6.115 |
| Basisomkostninger | 1.027 | 1.069 | 96 | 1.027 | 1.114 | 1.056 | 1.010 | 1.069 | 4.249 |
| Basisresultat før nedskrivninger på udlån | 438 | 293 | 149 | 438 | 486 | 46 | 1.041 | 293 | 1.866 |
| Nedskrivninger på udlån mv. | 205 | 242 | 85 | 205 | -113 | 60 | 59 | 242 | 248 |
| Basisresultat | 233 | 51 | 457 | 233 | 599 | -14 | 982 | 51 | 1.618 |
| Beholdningsresultat | -136 | 133 | - | -136 | 115 | 5 | 98 | 133 | 351 |
| Resultat før skat | 97 | 184 | 53 | 97 | 714 | -9 | 1.080 | 184 | 1.969 |

| BALANCE I SAMMENDRAG, ULTIMO | | | | | | | | | |
|------------------------------|---------|---------|-----|---------|---------|---------|---------|---------|---------|
| Mio. kr. | | | | | | | | | |
| Udlån | 138.822 | 131.854 | 105 | 138.822 | 133.028 | 125.098 | 128.786 | 131.854 | 133.028 |
| - heraf bankudlån | 91.171 | 103.706 | 88 | 91.171 | 91.502 | 96.823 | 101.132 | 103.706 | 91.502 |
| - heraf repoudlån | 47.651 | 28.148 | 169 | 47.651 | 41.526 | 28.275 | 27.654 | 28.148 | 41.526 |
| Aktiver i alt | 261.994 | 290.870 | 90 | 261.994 | 257.679 | 252.819 | 258.573 | 290.870 | 257.679 |
| Indlån | 143.223 | 146.761 | 98 | 143.223 | 144.670 | 138.531 | 140.846 | 146.761 | 144.670 |
| - heraf bankindlån | 124.966 | 126.762 | 99 | 124.966 | 128.745 | 125.259 | 128.790 | 126.762 | 128.745 |
| - heraf repoindlån | 18.257 | 19.999 | 91 | 18.257 | 15.925 | 13.272 | 12.056 | 19.999 | 15.925 |
| Udstedte obligationer | 42.795 | 48.883 | 88 | 42.795 | 43.507 | 47.840 | 43.232 | 48.883 | 43.507 |

Resultat før skat

Resultatet før skat for bankaktiviteter udgør 97 mio. kr. mod 184 mio. kr. i tilsvarende periode i 2015. Nedgangen kan henføres til beholdningsresultatet, der i 1. kvartal 2016 udgør -136 mio. kr. mod 133 mio. kr. i 1. kvartal 2015. Basisresultatet udviser en væsentlig forbedring fra 51 mio. kr. i 1. kvartal 2015 til 233 mio. kr. i 1. kvartal 2016.

Netto renteindtægterne er fortsat under pres som følge af hård konkurrence og lav efterspørgsel på traditionelle bankudlån kombineret med en indlånsforretning, der lider under det lave renteniveau. Netto renteindtægterne på de nye boliglån bidrager positivt og opvejer delvist presset. I 1. kvartal 2016 er der indtægtsført 14 mio. kr. i netto renteindtægter som følge af udstedelse af fastforrentede boliglån til underkurs. Saldoen er herefter ca. 35 mio. kr. og forventes indtægtsført i de kommende kvartaler.

Netto gebyr- og provisionsindtægterne er tilfredsstillende, men væsentligt under niveauet fra 1. kvartal 2015, hvor der var indtægtsført afkastafhængige investeringsgebyrer. I 1. kvartal 2015 blev der indtægtsført 84 mio. kr. i kompensation fra Nykredit vedrørende udtræden af Totalkredit-samarbejdet. Hertil kommer, at Jyske Bank stadig tilbyder gebyrfri flytning af boliglån.

Kursreguleringer udgør 194 mio. kr. mod -108 mio. kr. i 1. kvartal 2015. De faldende markedsrenter i 1. kvartal 2016 har påvirket kunders forretninger vedrørende rentesikring negativt med 227 mio. kr. Den negative påvirkning er mere end

opvejet af forbedret bonitet på disse kunder. I 1. kvartal 2016 er nettoeffekten af kunders forretninger vedrørende rentesikring således 136 mio. kr.

I modsætning til tidligere optages nye boligudlån med virkning fra 1. januar 2016 til dagsværdi i Jyske Bank.

Basisomkostningerne for 1. kvartal 2016 udgør 1.027 mio. kr. mod 1.069 mio. kr. for samme periode i 2015. Reduktionen kan henføres til et lavere medarbejderantal og indbetaling til den lovpligtige Afviklingsformue i stedet for Indskydergarantifonden. I 1. kvartal 2016 er udgifterne til Afviklingsformuen 7,5 mio. kr. mod en udgift til Indskydergarantifonden i 1. kvartal 2015 på 36 mio. kr.

Forretningsomfang

Efterspørgslen efter de nye boligudlånsprodukter er fortsat tilfredsstillende. Boligudlånsprodukterne afsættes via bankaktiviteterne, men væksten i forretningsomfang ses under realkreditaktiviteter eftersom lånene finansieres via fælles funding aftalen med BRFkredit.

Volumen i traditionelle bankudlån er fortsat under pres, da efterspørgslen på nyudlån er begrænset.

Realkreditaktiviteter

| RESULTATOPGØRELSE I SAMMENDRAG | 1. kvrt. | 1. kvrt. | Indeks | 1. kvrt. | 4. kvrt. | 3. kvrt. | 2. kvrt. | 1. kvrt. | Året |
|--|------------|------------|------------|------------|------------|------------|------------|------------|--------------|
| Mio. kr. | 2016 | 2015 | 16/15 | 2016 | 2015 | 2015 | 2015 | 2015 | 2015 |
| Bidragsindtægter mv. | 434 | 406 | 107 | 434 | 432 | 431 | 418 | 406 | 1.687 |
| Øvrige netto renteindtægter | -35 | 59 | - | -35 | 18 | 4 | 39 | 59 | 120 |
| Netto gebyr- og provisionsindtægter | 35 | 61 | 57 | 35 | 83 | 60 | 52 | 61 | 256 |
| Kursreguleringer | 29 | -42 | - | 29 | -13 | -24 | -206 | -42 | -285 |
| Øvrige indtægter | 12 | 7 | 171 | 12 | 14 | 13 | 5 | 7 | 39 |
| Basisindtægter | 475 | 491 | 97 | 475 | 534 | 484 | 308 | 491 | 1.817 |
| Basisomkostninger | 203 | 230 | 88 | 203 | 211 | 225 | 242 | 230 | 908 |
| Basisresultat før nedskrivninger på udlån mv. | 272 | 261 | 104 | 272 | 323 | 259 | 66 | 261 | 909 |
| Nedskrivninger på udlån mv. | -35 | 76 | - | -35 | 82 | -27 | -28 | 76 | 103 |
| Basisresultat | 307 | 185 | 166 | 307 | 241 | 286 | 94 | 185 | 806 |
| Beholdningsresultat | -9 | 56 | - | -9 | 37 | -31 | 27 | 56 | 89 |
| Resultat før skat | 298 | 241 | 124 | 298 | 278 | 255 | 121 | 241 | 895 |

¹ Bidragsindtægter mv. består af bidragsindtægter samt rentemarginal på fælles fundede lån

| BALANCE I SAMMENDRAG, ULTIMO | | | | | | | | | |
|------------------------------|---------|---------|-----|---------|---------|---------|---------|---------|---------|
| Mio. kr. | | | | | | | | | |
| Udlån | 257.909 | 231.835 | 111 | 257.909 | 249.467 | 242.355 | 233.700 | 231.835 | 249.467 |
| - heraf realkreditudlån | 257.909 | 229.167 | 113 | 257.909 | 249.467 | 242.355 | 233.700 | 229.167 | 249.467 |
| - heraf bankudlån | 0 | 2.668 | - | 0 | 0 | 0 | 0 | 2.668 | 0 |
| Aktiver i alt | 280.687 | 267.953 | 105 | 280.687 | 269.794 | 263.175 | 267.894 | 267.953 | 269.794 |
| Bankindlån | 0 | 4.554 | - | 0 | 0 | 0 | 0 | 4.554 | 0 |
| Udstedte obligationer | 245.810 | 224.967 | 109 | 245.810 | 235.886 | 230.660 | 234.129 | 224.967 | 235.886 |

Resultat før skat

Resultat før skat for realkreditaktiviteterne udgør 298 mio. kr. imod 241 mio. kr. i tilsvarende periode af 2015.

Bidragsindtægter mv. er positivt påvirket af en stigende låneportefølje, herunder specielt fælles fundede boliglån. Øvrige renteindtægter er negativt påvirket af overdragelsen af bankaktiviteterne i maj 2015 til Jyske Bank, og består pt. primært af renteudgifter til udstedte seniorlån mv. i forbindelse med opfyldelse af SDO- og ratingkrav.

Netto gebyr- og provisionsindtægter er faldet fra 61 mio. kr. i 1. kvartal 2015 til 35 mio. kr. i 1. kvartal 2016. Faldet kan henføres til ekstraordinære gebyrindtægter i 1. kvartal 2015, der var præget af en høj omlægningsaktivitet.

Kursreguleringerne udgør 29 mio. kr. mod minus 42 mio. kr. i samme periode af 2015 og kan primært henføres til afkast fra basisbeholdninger af obligationer mv. Udviklingen skyldes hovedsageligt, at kortvarige basisbeholdninger af obligationer primo 2015 var placeret i obligationer til over kurs 100, hvilket medfører en forøget renteindtægt, men en negativ kursregulering.

Basisomkostninger udgjorde 203 mio. kr. imod 230 mio. kr. i 1. kvartal 2015. Faldet kan henføres til et fald i både medarbejderomkostninger og øvrige omkostninger.

De samlede nedskrivninger på udlån mv. udgjorde en indtægt på 35 mio. kr. mod en udgift på 76 mio. kr. i 1. kvartal 2015. Faldet i nedskrivningerne skyldes forbedret kreditkvalitet og forbedrede samfundsøkonomiske forhold.

Beholdningsresultatet udgjorde en udgift på 9 mio. kr. mod en indtægt på 56 mio. kr. for samme periode sidste år. BRFkredits fondsbeholdning er fortrinsvis placeret i obligationer med kort løbetid med en begrænset rentefølsomhed.

Forretningsomfang

Realkreditaktiviteten fortsætter den positive udvikling siden sammenlægningen mellem Jyske Bank og BRFkredit. I 1. kvartal af 2016 udviser realkreditaktiviteten en vækst fra 249,5 mia. kr. til 257,9 mia. kr., svarende til 3,4%.

Udviklingen kan primært henføres til privatkunder, herunder fælles fundede lån, men også erhvervssegmentet viser en pænt stigende udlånsportefølje.

For yderligere oplysninger vedrørende BRFkredit henvises til BRFkredits delårsrapport for 1. kvartal 2016.

Leasingaktiviteter

| RESULTATOPGØRELSE I SAMMENDRAG | | | | | | | | | |
|--|---------------|---------------|--------------|---------------|---------------|---------------|---------------|---------------|------------|
| Mio. kr. | 1. kvrt. 2016 | 1. kvrt. 2015 | Indeks 16/15 | 1. kvrt. 2016 | 4. kvrt. 2015 | 3. kvrt. 2015 | 2. kvrt. 2015 | 1. kvrt. 2015 | Året 2015 |
| Netto renteindtægter | 114 | 116 | 98 | 114 | 112 | 113 | 110 | 116 | 451 |
| Netto gebyr- og provisionsindtægter | -17 | -15 | 113 | -17 | -12 | -19 | -15 | -15 | -61 |
| Kursreguleringer | 0 | 0 | | 0 | 0 | 0 | 11 | 0 | 11 |
| Øvrige indtægter | 4 | 5 | 80 | 4 | -1 | 1 | 2 | 5 | 7 |
| Indtægter fra operationel leasing (netto) | 22 | 19 | 116 | 22 | 25 | 22 | 27 | 19 | 93 |
| Basisindtægter | 123 | 125 | 98 | 123 | 124 | 117 | 135 | 125 | 501 |
| Basisomkostninger | 38 | 39 | 97 | 38 | 44 | 40 | 42 | 39 | 165 |
| Basisresultat før nedskrivninger på udlån mv. | 85 | 86 | 99 | 85 | 80 | 77 | 93 | 86 | 336 |
| Nedskrivninger på udlån mv. | 2 | 9 | 22 | 2 | -3 | -3 | -7 | 9 | -4 |
| Resultat før skat | 83 | 77 | 108 | 83 | 83 | 80 | 100 | 77 | 340 |

| BALANCE I SAMMENDRAG, ULTIMO | | | | | | | | | |
|------------------------------|---------------|---------------|--------------|---------------|---------------|---------------|---------------|---------------|-----------|
| Mio. kr. | 1. kvrt. 2016 | 1. kvrt. 2015 | Indeks 16/15 | 1. kvrt. 2016 | 4. kvrt. 2015 | 3. kvrt. 2015 | 2. kvrt. 2015 | 1. kvrt. 2015 | Året 2015 |
| Udlån | 13.860 | 12.486 | 111 | 13.860 | 13.681 | 13.092 | 12.698 | 12.486 | 13.681 |
| Aktiver i alt | 16.244 | 14.251 | 114 | 16.244 | 15.926 | 15.069 | 14.564 | 14.251 | 15.926 |
| Indlån | 450 | 231 | 195 | 450 | 250 | 222 | 231 | 231 | 250 |

Resultat før skat

Resultatet før skat for leasingaktiviteterne udgør 83 mio. kr. mod 77 mio. kr. i tilsvarende periode i 2015. Resultatet er tilfredsstillende og er opnået på baggrund af et stigende forretningsomfang og fokus på omkostningsstyring.

Der opleves særligt fremgang indenfor operationel leasing, herunder også privatleasing.

Stigende anvendelse af kontrakter med forhandlerbonus påvirker netto gebyr- og provisionsindtægterne negativt, da gebyrindtægten periodiseres over kontraktens løbetid.

Basisomkostninger udgør 38 mio. kr. og ligger 3% under samme periode i 2015.

Nedskrivninger udgør acceptable 2 mio. kr.

Forretningsomfang

I 1. kvartal 2016 har nysalget været tilfredsstillende, og der er netto forøgelse af forretningsomfanget. Fremadrettet forventes der fortsat en positiv udvikling i forretningsomfanget.

Basis- og beholdningsresultat

Resultat før skat for 1. kvartal 2016 fordelt på basis- og beholdningsresultat fremgår nedenfor.

| FORDELING AF PERIODENS RESULTAT | 1. kvartal 2016 | | | | 1. kvartal 2015 | | | |
|---|--------------------|-------------------------------|-----------------------|--------------|--------------------|-------------------------------|-----------------------|--------------|
| | Basis- resultat | Behold- nings- resultat | Reklassi- fikation | I alt | Basis- resultat | Behold- nings- resultat | Reklassi- fikation | I alt |
| Mio. kr. | | | | | | | | |
| Netto renteindtægter | 1.437 | 114 | 62 | 1.613 | 1.440 | 187 | 241 | 1.868 |
| Netto gebyr- og provisionsindtægter | 324 | -1 | 0 | 323 | 617 | -1 | 0 | 616 |
| Kursreguleringer | 223 | -267 | 0 | -44 | -150 | 3 | 0 | -147 |
| Øvrige indtægter | 57 | 16 | 0 | 73 | 52 | 2 | 0 | 54 |
| Indtægter fra operationel leasing (netto) | 22 | 0 | 99 | 121 | 19 | 0 | 78 | 97 |
| Indtægter | 2.063 | -138 | 161 | 2.086 | 1.978 | 191 | 319 | 2.488 |
| Omkostninger | 1.268 | 7 | 99 | 1.374 | 1.338 | 2 | 78 | 1.418 |
| Resultat før nedskrivninger på udlån mv. | 795 | -145 | 62 | 712 | 640 | 189 | 241 | 1.070 |
| Nedskrivninger på udlån mv. | 172 | 0 | 62 | 234 | 327 | 0 | 241 | 568 |
| Resultat før skat | 623 | -145 | 0 | 478 | 313 | 189 | 0 | 502 |

Kapitalforhold og kapitalstyring

Egentlig kernekapital og kapitalgrundlag

Det løbende overskud indregnes i kapitalgrundlaget, men eftersom der ikke foreligger en udbyttepolitik er det et krav, at indregningen sker med fradrag af et forventet udbytte ud fra de seneste tre års udbytte. I 2013 og 2014 blev der ikke udbetalt udbytte. I 2015 blev der udbetalt udbytte svarende til en udbytteprocent på 20%. Der fratrækkes således 20% inden indregning af det løbende overskud.

Ved udgangen af 1. kvartal 2016 udgør egentlig kernekapital (CET1) 28.694 mio. kr. og 95% af kapitalgrundlaget mod 28.403 mio. kr. og 94% ultimo 2015.

| KAPITAL- OG KERNEKAPITALPROCENT | 1. kvrt. 2016 | 4. kvrt. 2015 | 3. kvrt. 2015 | 2. kvrt. 2015 | 1. kvrt. 2015 | Ultimo 2015 |
|--|------------------|------------------|------------------|------------------|------------------|----------------|
| Kapitalprocent | 16,7 | 17,0 | 16,9 | 17,1 | 16,3 | 17,0 |
| Kernekapitalprocent inkl. hybrid kapital | 16,3 | 16,5 | 16,3 | 16,5 | 15,7 | 16,5 |
| Egentlig kernekapitalprocent (CET1) | 15,9 | 16,1 | 15,8 | 16,1 | 15,3 | 16,1 |

Jyske Bank-koncernens samlede vægtede risikoeksponering udgør 180 mia. kr. ved udgangen af 1. kvartal 2016 mod 177 mia. kr. ultimo 2015. Jyske Bank-koncernens samlede vægtede risikoeksponering med kreditrisiko udgør 141 mia. kr. svarende til 78% af den samlede vægtede risikoeksponering. Den samlede vægtede risikoeksponering med kreditrisiko er steget som følge af vækst i nye boliglån.

Jyske Bank har fastlagt en langsigtet kapitalmålsætning om en kapitalprocent på 17,5 og en egentlig kernekapitalprocent på 14,0 med fuldt implementerede kapitaldækningsregler i 2020.

Kapitalpolitik

Ultimo 1. kvartal 2016 er der under det igangsatte tilbagekøbsprogram af egne aktier på op til 750 mio. kr. tilbagekøbt 1.198.000 stk. aktier svarende til 1,26% af aktiekapitalen. Tilbagekøbsprogrammet løber fra 9. november 2015 til og med 30. juni 2016.

Individuelt solvensbehov og kapitalbuffer

Det individuelle solvensbehov for Jyske Bank-koncernen fastlægges som det højeste af henholdsvis den interne metode, Finanstilsynets 8+tilgang samt lovfastsatte grænser. Ud over minimumskapitalen er det individuelle solvensbehov underlagt overgangsreglerne for AIRB-institutter.


Jyske Bank-koncernen har ultimo 1. kvartal 2016 opgjort et individuelt solvensbehov på 10,3% af den samlede vægtede risikoeksponering mod 10,5% ultimo 2015. Hertil kommer et SIFI-krav på 0,6 procent og kapitalbevaringsbuffer på 0,6 procent ultimo 1. kvartal 2016.

Sammenholdt med det faktiske kapitalgrundlag på 30,2 mia. kr. var der ved udgangen af 1. kvartal 2016 en kapitalbuffer på 9,4 mia. kr. svarende til 5,2%. Ultimo 2015 var kapitalbufferen på 10,9 mia. kr. svarende til 6,2%. Faldet skal tilskrives, at de lovpligtige buffere er forøget fra 0,3% ultimo 2015 til 1,2% ultimo 1. kvartal 2016. Kapitalbufferen plus den løbende indtjening angiver den kritiske grænse for det maksimale tab, der kan forekomme uden at udløse et behov for ekstra tilførsel af kapital. Jyske Bank-koncernens store andel af egentlig kernekapital underbygger kvaliteten af den samlede kapital.

Likviditetsstyring

Koncernens likviditetsberedskab

Ved udgangen af 1. kvartal 2016 udgjorde koncernens likviditetsberedskab 68 mia. kr. mod 73 mia. kr. ultimo 2015. Beredskabet består hovedsageligt af danske realkreditobligationer og særligt dækkede obligationer. 60 mia. kr. kan belånes i enten Nationalbanken eller ECB.



Likviditetsberedskabet, målt i et stress scenarie, hvor det forudsættes, at koncernen afskæres fra refinansiering på de internationale finansielle lånemarkeder for usikret seniorgæld samt fra markedet for de såkaldte senior sikrede obligationer, opgøres til 24 mia. kr. efter 12 måneder og 13 mia. kr. efter 24 måneder.

| LIKVIDITETSBEREDSKAB OG AFLØB Mia. kr. | 1. kvrt. 2016 | 4. kvrt. 2015 | 3. kvrt. 2015 | 2. kvrt. 2015 | 1. kvrt. 2015 | Ultimo 2015 |
|---|------------------|------------------|------------------|------------------|------------------|----------------|
| Udgangspunkt ultimo perioden | 68,1 | 72,6 | 69,8 | 69,0 | 61,5 | 72,6 |
| 3 mdr. | 39,0 | 51,1 | 45,6 | 50,2 | 45,4 | 51,1 |
| 6 mdr. | 32,3 | 46,8 | 38,4 | 46,7 | 41,9 | 46,8 |
| 9 mdr. | 29,5 | 40,9 | 35,1 | 39,5 | 35,6 | 40,9 |
| 12 mdr. | 23,7 | 39,0 | 31,4 | 37,5 | 27,4 | 39,0 |

Liquidity Coverage Ratio

Jyske Bank er et systemisk vigtigt finansielt institut og har derfor skullet opfylde 100% kravet for Liquidity Coverage Ratio (LCR) fra og med 1. oktober 2015. Koncernens LCR ratio var pr. 31 marts 2016 259% imod 174% ultimo 2015. Koncernens interne retnings linje er en koncern LCR på min. 150%.

Koncernens finansieringsprofil

Koncernens største finansieringskilde er BRFkredits realkreditobligationer udstedt under dansk SDO lovgivning. Realkreditobligationerne finansierer BRFkredits realkreditudlån og størstedelen af Jyske Banks nye boligudlån under fælles funding aftalen. Koncernens næststørste finansieringskilde er kundeindlån, der ultimo 1. kvartal 2016 finansierer mere end 100% af koncernens portefølje af traditionelle bankudlån. Koncernens solide indlånsbase er primært baseret på danske kunder og langt størstedelen af BRFkredits realkreditobligationer i danske kroner sælges til danske investorer.

International kapitalmarkedsfinansiering via låneprogrammer

Koncernen har i Jyske Bank regi to internationale låneprogrammer; et fransk Commercial Paper ("CP") program og et European Medium Term Note ("EMTN") program. Begge er målrettede europæiske kapitalmarkedsinvestorer og øger diversifikationen i koncernens finansieringskilder. Ultimo 1. kvartal 2016 udgjorde udestående obligationsvolumen under CP-programmet 24,6 mia. kr. mod 23,9 mia. kr. ultimo 2015. Længere løbende seniorgældsudstedelser under Jyske Banks EMTN program udgjorde 16,1 mia. kr. ultimo marts 2016 mod 17,4 mia. kr. ultimo 2015.

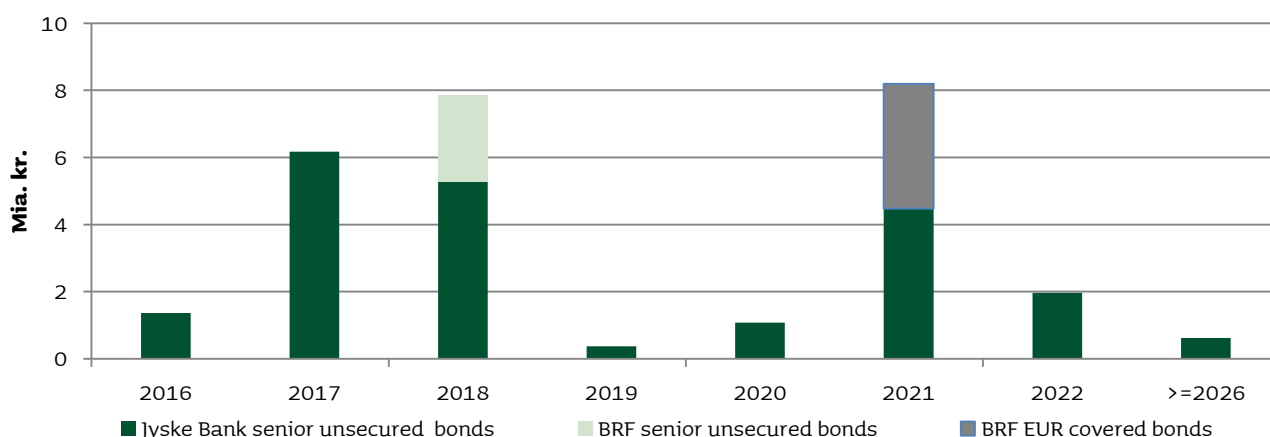
2015 og de første måneder af 2016 var præget af høj rentevolatilitet, fortsat geopolitisk uro, samt implementering af såvel LCR såvel som BRRD (Bank Recovery and Resolution Directive), hvilket øgede kreditspændsvolatiliteten og medførte udvidelser i kreditspænd for seniorgæld samt ikke mindst for supplerende kapital. ECBs omfattende nye støttepakke primo

marts 2016 kombineret med en styrkelse af forventningerne om, at renteniveauet vil forblive lavt i en længere periode, førte dog lidt mere positivitet til markedet fra og med primo marts 2016. Koncernen var ikke aktiv med nye senior udstedelser i 1. kvartal 2016, men benyttede bedringen i markedsvilkårene til at udstede en 5-årig fastrente EUR 500 mio. benchmark obligation medio april 2016. Udstedelsen er koncernens første fastrente senior udstedelse i benchmark format.

Koncernen tog i 1. kvartal 2016 et stort og afgørende skridt i relation til at højne diversifikationen i og løbetiden på koncernens langsigtede finansiering via realkreditobligationer. BRFkredit udstedte en 5-årig fastforrentet særlig dækket obligation på EUR 500 mio. i marts 2016, hvoraf 86% blev solgt til kapitalmarkedsinvestorer uden for Danmark. Koncernen har planlagt opbygning af en benchmark kurve i fastforrentede EUR særligt dækkede obligationer over de kommende år, og endnu en BRFkredit udstedelse i særligt dækkede obligationer i EUR er planlagt i løbet af 3-4. kvartal 2016.

Finansieringen via særligt dækkede obligationer i EUR i BRFkredit understøtter koncernens vækststrategi for boligudlån. EUR obligationerne giver koncernen endnu et værktøj til at øge løbetiden på BRFkredits finansiering, hvilket er essentielt for at sikre overholdelse af S&P's SFR, CRD IVs fremtidige nøgletal NSFR og Tilsynsdiamanten for realkreditinstitutter.

Afløbsprofilen på koncernens seniorgæld samt senior sikrede udstedelser fra BRFkredits kapitalcenter opgjort per medio april 2016 er illustreret i nedenstående figur:



Som led i den ordinære styring af afløbsprofilen har Jyske Bank pr. ultimo marts 2016 tilbagekøbt EMTN-udstedelser med kortere løbetid for 1,1 mia. kr.

Hovedparten af Jyske Banks nye boligudlånsprodukter finansieres under fælles funding-aftalen. Ultimo 1. kvartal 2016 er der under fælles funding-aftalen finansieret 45,2 mia. kr. mod 41,2 mia. kr. ultimo 2015.

Refinansiering i realkreditaktiviteter

Den største likviditetspåvirkning fra BRFkredit på koncernens likviditetsrisikoprofil er refinansieringsrisikoen. For at reducere denne refinansieringsrisiko er refinansieringerne i løbet af de sidste par år blevet spredt ud på 3 årlige terminer med øje for, at de enkelte serier skal være så store, at de kan indregnes i kreditinstitutters likviditetsbuffer i LCR-kravene. I 1. kvartal 2016 har BRFkredit desuden fortsat brugt RTL F obligationer (forfinansierede obligationer) til finansiering og refinansiering af F1-lån. BRFkredits emissioner særligt dækkede obligationer i EUR, der primært vil blive brugt til finansiering af fælles funding boligudlånsprodukterne fra Jyske Bank, vil ligeledes fremadrettet medvirke til at mindske presset på refinansieringen i danske kroner.


Tabellen på næste side viser en samlet oversigt over såvel planlagt refinansiering af realkreditobligationer som fordeling af lånerestgæld på realkreditudlånene.

PLANLAGT REFINANSIERING OG FORDELING AF LÅNERESTGÆLD

Mia. kr.

| Termin | Planlagt refinansieringsbeløb (udbudt mængde) | Funding | | Lån | | | |
|---------|--|---------------------------------|--|------|------|------|--------|
| | | Udløb pr. Refinansieringstermin | Udløb pr. refinansieringstermin + 2 år (RTL F) | F1 | F3 | F5 | Øvrige |
| Okt. 16 | 11,0 | 5,2 | 5,8 | 5,6 | 0,6 | 1,8 | 3,0 |
| Jan. 17 | 34,5 | 21,7 | 12,8 | 25,6 | 2,3 | 2,0 | 4,5 |
| Apr. 17 | 12,6 | 4,9 | 7,7 | 7,3 | 3,6 | 1,1 | 0,6 |
| 2017 | 22,1 | 21,8 | 0,3 | 0,0 | 2,1 | 3,4 | 16,6 |
| 2018 | 31,7 | 30,8 | 0,9 | 0,4 | 13,4 | 13,5 | 4,4 |
| 2019 | 24,9 | 24,9 | 0,0 | 5,3 | 5,6 | 11,8 | 2,2 |
| 2020 | 10,5 | 10,5 | 0,0 | 0,5 | 0,0 | 8,6 | 1,4 |
| 2021 | 6,5 | 6,5 | 0,0 | 3,7 | 0,0 | 1,7 | 1,1 |
| 2022 | 0,7 | 0,7 | 0,0 | 0,0 | 0,0 | 0,0 | 0,7 |
| 2023 | 1,3 | 1,3 | 0,0 | 0,0 | 0,0 | 0,0 | 1,3 |
| 2024 | 0,9 | 0,9 | 0,0 | 0,0 | 0,0 | 0,0 | 0,9 |
| 2025 | 1,9 | 1,9 | 0,0 | 0,0 | 0,0 | 0,0 | 1,9 |
| 2026 | 0,5 | 0,5 | 0,0 | 0,0 | 0,0 | 0,0 | 0,5 |

Note: Tabellen indeholder ikke fastforrentede lån.

Fordeling af BRFKredits udlånsportefølje på lånetyper

Øvrig information
Tilsynsdiamanten Jyske Bank A/S

Tilsynsdiamanten fastlægger en række særlige risikoområder med angivne grænseværdier, som institutterne som udgangspunkt bør ligge inden for. Opgørelse af tilsynsdiamantens grænseværdier for Jyske Bank A/S præsenteres nedenfor.

| TILSYNSDIAMANTEN FOR JYSKE BANK A/S | 1. kvrt. 2016 | 4. kvrt. 2015 | 3. kvrt. 2015 | 2. kvrt. 2015 | 1. kvrt. 2015 | Ultimo 2015 |
|---|---------------|---------------|---------------|---------------|---------------|-------------|
| Summen af store eksponeringer < 125% af det justerede kapitalgrundlag | 0% | 0% | 0% | 0% | 0% | 0% |
| Udlånsvækst < 20% om året | -9% | -10% | -4% | 0% | -4% | -10% |
| Ejendomseksponering < 25% af de samlede udlån | 7% | 7% | 7% | 7% | 7% | 7% |
| Stabil funding < 1 | 0,65 | 0,63 | 0,67 | 0,67 | 0,71 | 0,63 |
| Likviditetsoverdækning > 50% | 180% | 204% | 189% | 174% | 137% | 204% |

Jyske Bank A/S opfylder alle tilsynsdiamantens pejlemærker.

Tilsynsdiamanten BRFkredit a/s

Tilsynsdiamanten fastlægger en række særlige risikoområder med angivne grænseværdier, som institutterne som udgangspunkt bør ligge inden for. Ikrafttræden for tilsynsdiamanten sker i henholdsvis 2018 og 2020. Opgørelse af tilsynsdiamantens grænseværdier for BRFkredit a/s præsenteres nedenfor.

| TILSYNSDIAMANTEN FOR BRFkredit a/s | 1. kv. 2016 | 4. kv. 2015 | 3. kv. 2015 | 2. kv. 2015 | 1. kv. 2015 | Ultimo 2015 |
|--|----------------|----------------|----------------|----------------|----------------|----------------|
| Koncentrationsrisiko < 100% | 84,5% | 81,1% | 77,8% | 72,5% | 74,6% | 81,1% |
| Udlånsvækst < 15% om året i segment: | | | | | | |
| Ejeboliger og fritidshuse | 23,1% | 27,4% | 25,4% | 23,1% | 17,4% | 27,4% |
| Boligudlejningsejendomme | 8,0% | 7,8% | 5,8% | 7,0% | 4,8% | 7,8% |
| Landbrug | - | - | - | - | - | - |
| Andet erhverv | 6,6% | 6,4% | 4,3% | 4,7% | -0,4% | 6,4% |
| Låntagers renterisiko < 25% | | | | | | |
| Ejendomme med boligformål | 27,8% | 27,2% | 27,0% | 27,0% | 28,2% | 27,2% |
| Afdragsfrihed < 10% | | | | | | |
| Ejeboliger og fritidshuse | 10,0% | 10,5% | 10,6% | 10,8% | 11,3% | 10,5% |
| Lån med kort rente: | | | | | | |
| Refinansiering (årlig) < 25% | 22,5% | 22,4% | 24,0% | 26,3% | 27,5% | 22,4% |
| Refinansiering (kvartal) < 12,5% | 3,5% | 15,7% | 3,9% | 0,0% | 3,2% | 15,7% |

Pr. 31. marts 2016 opfylder BRFkredit a/s Tilsynsdiamantens pejlemærker for koncentrationsrisiko, årlig og kvartårlige refinansiering, afdragsfrihed samt alle på nær én af grænserne for udlånsvækst for udlånssegmenterne. Stigningen i ejerboliger og fritidshuse er en konsekvens af overførslen af lån fra kendte kunder i Jyske Bank til BRFkredit via fælles funding, hvilket betragtes som uproblematisk, da der ikke er tale om en konjunkturdrevet vækst. BRFkredit a/s forholder sig løbende til instituttets positioner i forhold til de opstillede pejlemærker og forventer at blive compliant inden ikrafttræden i henholdsvis 2018 og 2020.

Yderligere information

For yderligere information henvises til www.jyskebank.dk. Her findes interview med ordførende direktør Anders Dam, detaljerede finansielle informationer samt Jyske Banks Årsrapport 2015 og Risk and Capital Management 2015, som indeholder yderligere informationer om Jyske Banks interne risiko- og kapitalstyring samt regulatoriske forhold, herunder en beskrivelse af de væsentligste risici og usikkerhedsfaktorer som Jyske Bank kan påvirkes af.

Der henvises desuden til www.brf.dk. Her findes BRFkredits delårsrapport 1. kvartal 2016 og detaljerede finansielle informationer om BRFkredit.

Kontaktpersoner er:

Anders Dam (+45 89 89 89 89)

Birger Krøgh Nielsen (+45 89 89 64 44)

Ledespåtegning

Vi har dags dato behandlet og godkendt delårsrapporten for perioden 1. januar til 31. marts 2016 for Jyske Bank A/S.

Delårsregnskabet for koncernen aflægges i overensstemmelse med IAS 34, Præsentation af delårsregnskaber som godkendt af EU, og delårsregnskabet for moderselskabet aflægges efter lov om finansiel virksomhed. Delårsrapporten udarbejdes herudover i overensstemmelse med yderligere danske oplysningskrav til delårsrapporter for børsnoterede finansielle selskaber.

Delårsrapporten har ikke været genstand for revision eller review.

Det er vores opfattelse, at delårsregnskaberne giver et retvisende billede af koncernens og moderselskabets aktiver, passiver og finansielle stilling pr. 31. marts 2016 samt af resultatet af koncernens og moderselskabets aktiviteter og koncernens pengestrømme for perioden 1. januar til 31. marts 2016.

Det er endvidere vores opfattelse, at ledelsesberetningen giver en retvisende redegørelse for udviklingen i koncernens og moderselskabets aktiviteter og økonomiske forhold, periodens resultat og koncernens og moderselskabets finansielle stilling som helhed samt en beskrivelse af de væsentligste risici og usikkerhedsfaktorer, som koncernen og moderselskabet kan påvirkes af.

Silkeborg, den 28. april 2016

DIREKTIONEN

ANDERS DAM
Ordførende direktør

SVEN A. BLOMBERG
Viceordførende direktør

NIELS ERIK JAKOBSEN

LEIF F. LARSEN

PER SKOVHUS

/JENS BORUM
Funktionsdirektør

BESTYRELSEN

SVEN BUHRKALL
Formand

KURT BLIGAARD PEDERSEN
Næstformand

RINA ASMUSSEN

PHILIP BARUCH

JENS A. BORUP

KELD NORUP

PETER SCHLEIDT

JESPER HOLBØLL
Medarbejderrepræsentant

HAGGAI KUNISCH
Medarbejderrepræsentant

MARIANNE LILLEVANG
Medarbejderrepræsentant

RESULTATOPGØRELSE OG OPGØRELSE AF TOTALINDKOMST

| Note | Mio. kr. | Jyske Bank-koncernen | |
|-------------------------------------|---|----------------------|------------------|
| | | 1. kvrt. 2016 | 1. kvrt. 2015 |
| RESULTATOPGØRELSE | | | |
| 5 | Renteindtægter | 2.930 | 3.436 |
| 6 | Renteudgifter | 1.317 | 1.568 |
| | Netto renteindtægter | 1.613 | 1.868 |
| 7 | Gebyrer og provisionsindtægter | 428 | 725 |
| | Afgivne gebyrer og provisionsudgifter | 105 | 109 |
| | Netto rente- og gebyrindtægter | 1.936 | 2.484 |
| 8 | Kursreguleringer | -44 | -147 |
| 9 | Øvrige indtægter | 194 | 151 |
| 10 | Udgifter til personale og administration | 1.255 | 1.317 |
| | Af- og nedskrivninger på immaterielle og materielle aktiver | 119 | 101 |
| 12 | Nedskrivninger på udlån mv. | 234 | 568 |
| | Resultat før skat | 478 | 502 |
| 11 | Skat | 94 | 109 |
| | Periodens resultat | 384 | 393 |
| Periodens resultat pr. aktie | | | |
| | Periodens resultat pr. aktie, kr. | 4,06 | 4,14 |
| | Periodens resultat pr. aktie, kr. udvandet | 4,06 | 4,14 |
| OPGØRELSE AF TOTALINDKOMST | | | |
| | Periodens resultat | 384 | 393 |
| | Anden totalindkomst: | | |
| | Poster, der kan blive reklassificeret til resultatopgørelsen: | | |
| | Valutakursregulering af udenlandske enheder | -61 | 152 |
| | Regnskabsmæssig sikring af udenlandske enheder | 60 | -152 |
| | Skat af regnskabsmæssig sikring | -13 | 36 |
| | Anden totalindkomst efter skat | -14 | 36 |
| | Periodens totalindkomst | 370 | 429 |

BALANCE

| Note | Jyske Bank-koncernen | | | |
|---------------------------------|---|------------------|------------------|----------------|
| | 31. mar. 2016 | 31. dec. 2015 | 31. mar. 2015 | |
| Mio. kr. | | | | |
| BALANCE | | | | |
| AKTIVER | | | | |
| | Kassebeholdning og anfordringstilgodehavender hos centralbanker | 1.104 | 2.825 | 6.569 |
| | Tilgodehavender hos kreditinstitutter og centralbanker | 13.394 | 20.858 | 23.811 |
| 13,14 | Udlån til dagsværdi | 262.451 | 249.467 | 229.167 |
| 15 | Udlån til amortiseret kostpris | 148.140 | 146.709 | 147.008 |
| | Obligationer til dagsværdi | 72.782 | 68.597 | 90.098 |
| | Obligationer til amortiseret kostpris | 3.998 | 3.884 | 5.228 |
| | Aktier mv. | 4.153 | 4.046 | 3.453 |
| | Immaterielle aktiver | 85 | 88 | 105 |
| | Materielle aktiver | 4.459 | 4.360 | 3.885 |
| | Skatteaktiver | 822 | 461 | 1.087 |
| 16 | Andre aktiver | 47.537 | 42.104 | 62.663 |
| | Aktiver i alt | 558.925 | 543.399 | 573.074 |
| PASSIVER | | | | |
| Forpligtelser | | | | |
| | Gæld til kreditinstitutter og centralbanker | 43.891 | 39.211 | 46.176 |
| 17 | Indlån | 143.673 | 144.920 | 151.546 |
| 18 | Udstedte obligationer til dagsværdi | 241.095 | 231.167 | 219.789 |
| | Udstedte obligationer til amortiseret kostpris | 47.510 | 48.226 | 54.061 |
| 19 | Andre forpligtelser | 50.021 | 46.781 | 70.560 |
| 20 | Hensatte forpligtelser | 1.698 | 1.700 | 1.610 |
| 21 | Efterstillede kapitalindskud | 1.357 | 1.354 | 1.362 |
| | Forpligtelser i alt | 529.245 | 513.359 | 545.104 |
| Egenkapital | | | | |
| | Aktiekapital | 950 | 950 | 950 |
| | Opskrivningshenslæggelser | 499 | 499 | 380 |
| | Valutaomregningsreserve | -1 | 0 | 0 |
| | Overført overskud | 28.232 | 28.092 | 26.640 |
| | Foreslået udbytte | 0 | 499 | 0 |
| | Egenkapital i alt | 29.680 | 30.040 | 27.970 |
| | Passiver i alt | 558.925 | 543.399 | 573.074 |
| IKKE BALANCEFØRTE POSTER | | | | |
| | Garantier mv. | 13.832 | 13.854 | 14.102 |
| | Andre eventualforpligtelser mv. | 19.793 | 17.745 | 17.384 |
| 22 | Garantier og andre eventualforpligtelser i alt | 33.625 | 31.599 | 31.486 |

EGENKAPITALOPGØRELSE

Jyske Bank-koncernen

Mio. kr.

| | Aktie- kapital | Opskriv- ningshen- læggelser | Valuta- omreg- nings- reserve | Overført overskud | Fore- slået udbytte | Total egen- kapital |
|--|-------------------|------------------------------------|--|----------------------|---------------------------|---------------------------|
| Egenkapital 1. januar 2016 | 950 | 499 | 0 | 28.092 | 499 | 30.040 |
| Periodens resultat | 0 | 0 | 0 | 384 | 0 | 384 |
| Anden totalindkomst: | | | | | | |
| Valutakursregulering af udenlandske enheder | 0 | 0 | -61 | 0 | 0 | -61 |
| Regnskabsmæssig sikring af udenlandske enheder | 0 | 0 | 60 | 0 | 0 | 60 |
| Skat af anden totalindkomst | 0 | 0 | 0 | -13 | 0 | -13 |
| Anden totalindkomst efter skat | 0 | 0 | -1 | -13 | 0 | -14 |
| Periodens totalindkomst | 0 | 0 | -1 | 371 | 0 | 370 |
| Udbetalt udbytte | 0 | 0 | 0 | 0 | -499 | -499 |
| Udbytte, egne aktier | 0 | 0 | 0 | 5 | 0 | 5 |
| Køb af egne aktier | 0 | 0 | 0 | -586 | 0 | -586 |
| Salg af egne aktier | 0 | 0 | 0 | 350 | 0 | 350 |
| Transaktioner med aktionærer | 0 | 0 | 0 | -231 | -499 | -730 |
| Egenkapital 31. marts 2016 | 950 | 499 | -1 | 28.232 | 0 | 29.680 |
| Egenkapital 1. januar 2015 | 950 | 380 | 0 | 26.231 | 0 | 27.561 |
| Periodens resultat | 0 | 0 | 0 | 393 | 0 | 393 |
| Anden totalindkomst: | | | | | | |
| Valutakursregulering af udenlandske enheder | 0 | 0 | 152 | 0 | 0 | 152 |
| Regnskabsmæssig sikring af udenlandske enheder | 0 | 0 | -152 | 0 | 0 | -152 |
| Skat af anden totalindkomst | 0 | 0 | 0 | 36 | 0 | 36 |
| Anden totalindkomst efter skat | 0 | 0 | 0 | 36 | 0 | 36 |
| Periodens totalindkomst | 0 | 0 | 0 | 429 | 0 | 429 |
| Køb af egne aktier | 0 | 0 | 0 | -952 | 0 | -952 |
| Salg af egne aktier | 0 | 0 | 0 | 932 | 0 | 932 |
| Regulering af minoritetsinteresser | 0 | 0 | 0 | 0 | 0 | 0 |
| Transaktioner med aktionærer | 0 | 0 | 0 | -20 | 0 | -20 |
| Egenkapital 31. marts 2015 | 950 | 380 | 0 | 26.640 | 0 | 27.970 |

KAPITALOPGØRELSE

| Mio. kr. | Jyske Bank-koncernen | | |
|---|----------------------|------------------|------------------|
| | 31. mar. 2016 | 31. dec. 2015 | 31. mar. 2015 |
| Egenkapital | 29.680 | 30.040 | 27.970 |
| Aktietilbagekøbsprogram | -414 | -644 | 0 |
| Forventet/ foreslået udbytte | -77 | -499 | 0 |
| Immaterielle aktiver | -85 | -88 | -105 |
| Udsudte skatteforpligtelser vedr. immaterielle aktiver | 19 | 20 | 24 |
| Forsigtig værdiansættelse | -346 | -345 | -357 |
| Udsudte skatteaktiver | 0 | 0 | -142 |
| Øvrige fradrag | -83 | -81 | -56 |
| Egentlig kernekapital | 28.694 | 28.403 | 27.334 |
| Hybrid kernekapital efter reduktion | 777 | 907 | 907 |
| Øvrige fradrag | -70 | -98 | -113 |
| Kernekapital | 29.401 | 29.212 | 28.128 |
| Ansvarlig lånekapital efter reduktion | 530 | 403 | 413 |
| Forskel mellem forventet tab og regnskabsmæssige nedskrivninger | 458 | 665 | 716 |
| Gruppevisse nedskrivninger under standardmetoden | 0 | 0 | 59 |
| Øvrige fradrag | -220 | -192 | -110 |
| Kapitalgrundlag | 30.169 | 30.088 | 29.206 |
| Vægtet risikoeksponering med kreditrisiko mv. | 141.299 | 138.987 | 141.341 |
| Vægtet risikoeksponering med markedsrisiko | 22.160 | 21.110 | 20.693 |
| Vægtet risikoeksponering med operationel risiko | 17.032 | 16.807 | 16.807 |
| Vægtet risikoeksponering i alt | 180.491 | 176.904 | 178.841 |
| Kapitalkrav fra Søjle I | 14.439 | 14.152 | 14.307 |
| Kapitalkrav fra overgangsregler | 2.752 | 2.708 | 2.407 |
| Kapitalkrav i alt | 17.191 | 16.860 | 16.714 |
| Kapitalprocent | 16,7 | 17,0 | 16,3 |
| Kernekapitalprocent | 16,3 | 16,5 | 15,7 |
| Egentlig kernekapitalprocent | 15,9 | 16,1 | 15,3 |

Kapitalprocenter er fra 2008-2013 opgjort efter CRD III (Basel II). Pr. 31.marts 2016 udgør den samlede vægtede risikoeksponering efter Basel I 268.615 mio. kr. for Jyske Bank-koncernen. Det medfører et kapitalkrav efter overgangsreglerne på 80 procent af kapitalkravet på 8 procent af den samlede vægtede risikoeksponering svarende til 17.191 mio. kr. for Jyske Bank-koncernen. Ved udgangen af 2015 medførte overgangsreglerne et kapitalkrav på 16.860 mio. kr. for Jyske Bank-koncernen. Overgangsregler for den samlede vægtede risikoeksponering fortsætter i de kommende år.

For opgørelse af det individuelle solvensbehov henvises til risikoreporteren, Risk and Capital Management 2015, eller www.jyskebank.dk/ir/kapitalforhold.

PENGESTRØMSOPGØRELSE I SAMMENDRAG

| Mio. kr. | Jyske Bank-koncernen | |
|---|----------------------|------------------|
| | 1. kvrt. 2016 | 1. kvrt. 2015 |
| Periodens resultat | 384 | 393 |
| Regulering for ikke-likvide driftsposter og ændring i driftskapitalen | -8.191 | -2.331 |
| Pengestrømme fra driftsaktivitet | -7.807 | -1.938 |
| Køb af materielle aktiver | -213 | -189 |
| Køb af immaterielle aktiver | -2 | 0 |
| Pengestrømme fra investeringsaktivitet | -215 | -189 |
| Betalt udbytte | -494 | 0 |
| Køb af egne aktier | -586 | -952 |
| Salg af egne aktier | 350 | 932 |
| Pengestrømme fra finansieringsaktivitet | -730 | -20 |
| Periodens pengestrøm | -8.752 | -2.147 |
| Likvider primo | 23.250 | 32.527 |
| Likvider ultimo | 14.498 | 30.380 |
| Likvider ultimo omfatter: | | |
| Kassebeholdning mv. | 1.140 | 6.569 |
| Tilgodehavender hos kreditinstitutter og centralbanker | 13.394 | 23.811 |
| Likvider ultimo | 14.498 | 30.380 |

1 Anvendt regnskabspraksis

Delårsrapporten for perioden 1. januar – 31. marts 2016 for Jyske Bank-koncernen er aflagt i overensstemmelse med IAS 34, Præsentation af delårsregnskaber som godkendt af EU. Delårsrapporten er herudover aflagt i overensstemmelse med yderligere danske oplysningskrav til delårsrapporter for børsnoterede finansielle selskaber.

Jyske Bank-koncernen har med virkning fra 1. januar 2016 implementeret de standarder og fortolkningsbidrag, der træder i kraft i EU for 2016. Implementeringen af disse standarder og fortolkningsbidrag medfører ingen væsentlige påvirkning på indregning og måling.

Anvendt regnskabspraksis er herudover uændret i forhold til årsrapporten 2015, som indeholder den fulde beskrivelse af anvendt regnskabspraksis.

På tidspunktet for offentliggørelse af denne delårsrapport er en række nye eller ændrede standarder samt fortolkningsbidrag endnu ikke trådt i kraft eller godkendt til brug i EU. I det følgende er omtalt de ændringer, som forventes at få væsentlig indflydelse på koncernens regnskabsaflæggelse.

- IFRS 9 om finansielle instrumenter omfatter klassifikation og måling af finansielle aktiver og forpligtelser, nedskrivninger af finansielle aktiver samt regnskabsmæssig sikring. IASB færdiggjorde IFRS 9 i juli 2014, men standarden er ikke godkendt af EU. I forhold til den nuværende standard medfører IFRS 9 blandt andet en tidligere indregning af nedskrivninger på udlån til amortiseret kostpris, idet der allerede på tidspunktet for første indregning skal foretages en nedskrivning svarende til 12 måneders forventet kredittab. Sker der efterfølgende en væsentlig forøgelse i lånets tabssandsynlighed, skal der under visse omstændigheder foretages indregning af det forventede kredittab over løbetiden. IFRS 9-bestemmelserne om nedskrivninger på udlån forventes ikke at omfatte udlån, herunder realkreditudlån, der måles til dagsværdi, og forventes ikke umiddelbart at medføre væsentlige ændringer tilknyttet processen og metoden for værdiansættelse af udlån til dagsværdi. Standarden forventes at have effekt fra 1. januar 2018, men med mulighed for førtidsimplementering.

Jyske Bank har iværksat en analyse af konsekvenserne af de nye regler. Analysen forventes at løbe over de kommende år, og ledelsen har derfor ikke på nuværende tidspunkt en konkret vurdering af den beløbsmæssige effekt af de nye nedskrivningsregler. Det er dog vurderingen, at implementeringen af IFRS 9 alt andet lige vil medføre forøgede nedskrivninger.

2 Væsentlige regnskabsmæssige skøn

Målingen af visse aktiver og forpligtelser kræver ledelsesmæssige skøn over, hvorledes fremtidige begivenheder påvirker værdien af disse aktiver og forpligtelser. Skøn, der er væsentlige for regnskabsaflæggelsen, foretages blandt andet ved opgørelse af nedskrivninger på værdiforringede udlån, dagsværdier af noterede finansielle instrumenter samt hensatte forpligtelser, jf. nærmere redegørelse i årsrapporten 2015. De anvendte skøn er baseret på forudsætninger, som ledelsen vurderer forsvarlige, men som i sagens natur er usikre. Endvidere er koncernen underlagt risici og usikkerheder, som kan føre til, at de faktiske resultater vil afvige fra disse skøn.

NOTER

| Jyske Bank-koncernen | | | | | |
|----------------------|------------------|------------------|------------------|------------------|------------------|
| | 1. kvrt. 2016 | 4. kvrt. 2015 | 3. kvrt. 2015 | 2. kvrt. 2015 | 1. kvrt. 2015 |

3 Hoved og nøgletal i fem kvartaler

Resultatopgørelse i sammendrag

| | | | | | |
|-------------------------------------|--------------|--------------|--------------|--------------|--------------|
| Netto renteindtægter | 1.613 | 2.052 | 1.825 | 1.959 | 1.868 |
| Netto gebyr- og provisionsindtægter | 323 | 494 | 371 | 351 | 616 |
| Kursreguleringer | -44 | 103 | -399 | 469 | -147 |
| Øvrige indtægter | 194 | 179 | 169 | 180 | 151 |
| Indtægter | 2.086 | 2.828 | 1.966 | 2.959 | 2.488 |
| Omkostninger | 1.374 | 1.466 | 1.407 | 1.374 | 1.418 |
| Resultat før nedskrivninger | 712 | 1.362 | 559 | 1.585 | 1.070 |
| Nedskrivninger på udlån mv. | 234 | 287 | 233 | 284 | 568 |
| Resultat før skat | 478 | 1.075 | 326 | 1.301 | 502 |
| Skat | 94 | 238 | 76 | 305 | 109 |
| Periodens resultat | 384 | 837 | 250 | 996 | 393 |

Nøgletal

| | | | | | |
|---|--------|--------|--------|--------|--------|
| Resultat før skat pr. aktie (kr.) | 5,1 | 11,3 | 3,4 | 13,7 | 5,3 |
| Periodens resultat pr. aktie (kr.) | 4,1 | 8,8 | 2,6 | 10,5 | 4,1 |
| Periodens resultat (udvandet) pr. aktie (kr.) | 4,1 | 8,8 | 2,6 | 10,5 | 4,1 |
| Basisresultat pr. aktie (kr.) | 6,6 | 9,7 | 3,7 | 12,4 | 3,3 |
| Ultimokurs pr. aktie (kr.) | 296 | 312 | 369 | 336 | 293 |
| Indre værdi pr. aktie (kr.) | 316 | 317 | 308 | 305 | 295 |
| Kurs/indre værdi pr. aktie (kr.) | 0,9 | 1,0 | 1,2 | 1,1 | 1,0 |
| Udestående antal aktier i omløb (1.000 stk.) | 93.881 | 94.669 | 95.000 | 94.996 | 94.918 |
| Gennemsnitlig antal aktier i omløb (1.000 stk.) | 94.366 | 94.914 | 95.004 | 94.955 | 94.961 |
| Kapitalprocent | 16,7 | 17,0 | 16,9 | 17,1 | 16,3 |
| Kernekapitalprocent | 16,3 | 16,5 | 16,3 | 16,5 | 15,7 |
| Egentlig kernekapitalprocent | 15,9 | 16,1 | 15,8 | 16,1 | 15,3 |
| Resultat før skat i pct. af gns. egenkapital | 1,6 | 3,7 | 1,1 | 4,6 | 1,8 |
| Periodens resultat i pct. af gns. egenkapital | 1,3 | 2,9 | 0,9 | 3,5 | 1,4 |
| Indtjening pr. omkostningskrone | 1,3 | 1,6 | 1,2 | 1,8 | 1,3 |
| Renterisiko (%) | 0,3 | 1,4 | 1,1 | 1,2 | 0,1 |
| Valutarisiko (%) | 0,1 | 0,1 | 0,1 | 0,0 | 0,0 |
| Akkumuleret nedskrivningsprocent | 1,6 | 1,6 | 1,7 | 1,7 | 1,7 |
| Periodens nedskrivningsprocent | 0,1 | 0,1 | 0,1 | 0,1 | 0,1 |
| Antal heltidsmedarbejdere ultimo perioden | 4.013 | 4.021 | 4.102 | 4.112 | 4.168 |
| Antal heltidsmedarbejdere gns. i perioden | 4.017 | 4.062 | 4.107 | 4.140 | 4.180 |

NOTER

| Note | Jyske Bank-koncernen | | | | |
|----------|--|-------------------------|-------------------------------|----------------------------|--|
| Mio. kr. | | | | | |
| 4 | Segmentoplysninger | Bank-aktiviteter | Realkredit-aktiviteter | Leasing-aktiviteter | Jyske Bank-koncernen i hovedtal |
| | 1. kvartal 2016 | | | | |
| | Netto renteindtægter | 924 | 399 | 114 | 1.437 |
| | Netto gebyr- og provisionsindtægter | 306 | 35 | -17 | 324 |
| | Kursreguleringer | 194 | 29 | 0 | 223 |
| | Øvrige indtægter | 41 | 12 | 4 | 57 |
| | Indtægter fra operationel leasing (netto) | 0 | 0 | 22 | 22 |
| | Basisindtægter | 1.465 | 475 | 123 | 2.063 |
| | Basisomkostninger | 1.027 | 203 | 38 | 1.268 |
| | Basisresultat før nedskrivninger på udlån mv. | 438 | 272 | 85 | 795 |
| | Nedskrivninger på udlån mv. | 205 | -35 | 2 | 172 |
| | Basisresultat | 233 | 307 | 83 | 623 |
| | Beholdningsresultat | -136 | -9 | 0 | -145 |
| | Resultat før skat | 97 | 298 | 83 | 478 |
| | Udlån | 138.822 | 257.909 | 13.860 | 410.591 |
| | - heraf realkreditudlån | 0 | 257.909 | 0 | 257.909 |
| | - heraf bankudlån | 91.171 | 0 | 13.860 | 105.031 |
| | - heraf repoudlån | 47.651 | 0 | 0 | 47.651 |
| | Aktiver i alt | 261.994 | 280.687 | 16.244 | 558.925 |
| | Indlån | 143.223 | 0 | 450 | 143.673 |
| | - heraf bankindlån | 124.966 | 0 | 450 | 125.416 |
| | - heraf repoindlån | 18.257 | 0 | 0 | 18.257 |
| | Udstedte obligationer | 42.795 | 245.810 | 0 | 288.605 |
| | 1. kvartal 2015 | | | | |
| | Netto renteindtægter | 859 | 465 | 116 | 1.440 |
| | Netto gebyr- og provisionsindtægter | 571 | 61 | -15 | 617 |
| | Kursreguleringer | -108 | -42 | 0 | -150 |
| | Øvrige indtægter | 40 | 7 | 5 | 52 |
| | Indtægter fra operationel leasing (netto) | 0 | 0 | 19 | 19 |
| | Basisindtægter | 1.362 | 491 | 125 | 1.978 |
| | Basisomkostninger | 1.069 | 230 | 39 | 1.338 |
| | Basisresultat før nedskrivninger på udlån mv. | 293 | 261 | 86 | 640 |
| | Nedskrivninger på udlån mv. | 242 | 76 | 9 | 327 |
| | Basisresultat | 51 | 185 | 77 | 313 |
| | Beholdningsresultat | 133 | 56 | 0 | 189 |
| | Resultat før skat | 184 | 241 | 77 | 502 |
| | Udlån | 131.854 | 231.835 | 12.486 | 376.175 |
| | - heraf realkreditudlån | 0 | 229.167 | 0 | 229.167 |
| | - heraf bankudlån | 103.706 | 2.668 | 12.486 | 118.860 |
| | - heraf repoudlån | 28.148 | 0 | 0 | 28.148 |
| | Aktiver i alt | 290.870 | 267.953 | 14.251 | 573.074 |
| | Indlån | 146.761 | 4.554 | 231 | 151.546 |
| | - heraf bankindlån | 126.762 | 4.554 | 231 | 131.547 |
| | - heraf repoindlån | 19.999 | 0 | 0 | 19.999 |
| | Udstedte obligationer | 48.883 | 224.967 | 0 | 273.850 |

Sammenhænge fra resultatposter i Jyske Bank-koncernen i hovedtal og til resultatopgørelsen side 24 fremgår af side 17 i ledelsesberetningen.

NOTER

| Note | Jyske Bank-koncernen | | | |
|----------|----------------------|--|------------------|--|
| | 1. kvrt. 2016 | | 1. kvrt. 2015 | |
| Mio. kr. | | | | |

4 Segmentoplysninger, fortsat

| Omsætning fordelt på lande | Heltidsmed- arbejdere, | | Heltidsmed- arbejdere, | |
|----------------------------|---------------------------|--------------|---------------------------|--------|
| | Omsætning | ultimo | Omsætning | ultimo |
| Danmark | 3.486 | 3.901 | 4.248 | 4.032 |
| Schweiz | 0 | 11 | 17 | 36 |
| Gibraltar | 25 | 92 | 21 | 91 |
| Tyskland | 10 | 9 | 13 | 9 |
| Spanien | 0 | 0 | 0 | 0 |
| I alt | 3.521 | 4.013 | 4.299 | 4.168 |

Omsætning er defineret som renteindtægter, gebyr- og provisionsindtægter samt andre driftsindtægter.

Jyske Bank udøver sin aktivitet i nedenstående lande ved en dattervirksomhed eller en filial. Navne på dattervirksomheder fremgår af koncernoversigten.

Aktiviteter i de enkelte lande:

Danmark: Jyske Bank-koncernen har aktiviteter indenfor bank - og realkreditvirksomhed, handel og formuerådgivning samt leasing.

Schweiz: Jyske Bank-koncernen har aktiviteter indenfor bankvirksomhed samt handel og formuerådgivning. Aktiviteten er afviklet ved udgangen af 2015.

Gibraltar: Jyske Bank-koncernen har aktiviteter indenfor bankvirksomhed samt handel og formuerådgivning.

Tyskland: Jyske Bank-koncernen har aktiviteter indenfor bankvirksomhed.

Spanien: Jyske Bank-koncernen har aktiviteter indenfor ejendomme.

| Mio. kr. | Jyske Bank-koncernen | |
|----------|----------------------|------------------|
| | 1. kvrt. 2016 | 1. kvrt. 2015 |

5 Renteindtægter

| | | |
|---|--------------|-------|
| Tilgodehavender hos kreditinstitutter og centralbanker | -4 | -4 |
| Udlån | 2.266 | 2.667 |
| Bidrag | 397 | 384 |
| Obligationer | 354 | 507 |
| Afledte finansielle instrumenter i alt | 44 | 41 |
| Heraf | | |
| Valutakontrakter | 75 | 66 |
| Rentekontrakter | -31 | -25 |
| Øvrige | 0 | 12 |
| Renteindtægter før modregning af renter af egne realkreditobligationer | 3.057 | 3.607 |
| Renter af egne obligationer modregnet i renter af udstedte obligationer | 127 | 171 |
| I alt | 2.930 | 3.436 |

6 Renteudgifter

| | | |
|--|--------------|-------|
| Gæld til kreditinstitutter og centralbanker | -12 | -14 |
| Indlån | 65 | 122 |
| Udstedte obligationer | 1.355 | 1.578 |
| Efterstillede kapitalindskud | 7 | 7 |
| Andet | 29 | 46 |
| Renteudgifter før modregning af renter af egne realkreditobligationer | 1.444 | 1.739 |
| Renter af egne obligationer modregnet i renter af udstedte obligationer | 127 | 171 |
| I alt | 1.317 | 1.568 |

NOTER

| Note | Jyske Bank-koncernen | |
|--|----------------------|------------------|
| | 1. kvrt. 2016 | 1. kvrt. 2015 |
| Mio. kr. | | |
| 7 Gebyrer og provisionsindtægter | | |
| Værdipapirhandel og depoter | 246 | 380 |
| Betalingsformidling | 43 | 42 |
| Lånesagsgebyrer | 63 | 79 |
| Garantiprovision | 19 | 108 |
| Øvrige gebyrer og provisioner | 57 | 116 |
| I alt | 428 | 725 |
| | | |
| 8 Kursreguleringer | | |
| Udlån til dagsværdi | 2.129 | 2.134 |
| Obligationer | 199 | 311 |
| Øvrige finansielle investeringsaktiver | -97 | 206 |
| Valuta | 111 | 240 |
| Valuta-, rente-, aktie-, råvare- og andre kontrakter samt andre afledte finansielle instrumenter | -211 | -897 |
| Udstedte obligationer | -2.175 | -2.139 |
| Øvrige aktiver og forpligtelser | 0 | -2 |
| I alt | -44 | -147 |
| | | |
| 9 Øvrige indtægter | | |
| Drift af fast ejendom | 18 | 18 |
| Indtægter fra operationel leasing ¹ | 121 | 97 |
| Udbytte af aktier mv. | 30 | 12 |
| Resultat af kapitalandele i associerede og tilknyttede virksomheder | 1 | 1 |
| Øvrige indtægter | 24 | 23 |
| I alt | 194 | 151 |

¹) Omkostninger vedrørende operationel leasing påvirker regnskabsposten af- og nedskrivninger på immaterielle og materielle aktiver med 99 mio. kr. i 1. kvartal 2016 mod 79 mio. kr. i samme periode i 2015.

NOTER

| Note | Jyske Bank-koncernen | |
|---|----------------------|------------------|
| | 1. kvrt. 2016 | 1. kvrt. 2015 |
| Mio. kr. | | |
| 10 Udgifter til personale og administration | | |
| Personaleudgifter | | |
| Lønninger mv. | 585 | 611 |
| Pensioner | 84 | 79 |
| Udgifter til social sikring | 78 | 76 |
| I alt | 747 | 766 |
| Lønninger og vederlag til direktion, bestyrelse og repræsentantskab | | |
| Direktion ¹ | 7 | 7 |
| Bestyrelse | 1 | 1 |
| Repræsentantskab | 0 | 0 |
| I alt | 8 | 8 |
| ¹ I direktionen indgår i gns. 5,0 medlemmer i 1. kvrt. 2016 i lighed med samme periode i 2015. | | |
| Øvrige administrationsudgifter | | |
| IT-udgifter | 298 | 296 |
| Andre driftsudgifter | 50 | 87 |
| Øvrige administrationsudgifter | 152 | 160 |
| I alt | 500 | 543 |
| I alt | 1.255 | 1.317 |
| 11 Effektiv skatteprocent | | |
| Selskabsskatteprocent i Danmark | 22,0 | 23,5 |
| Ikke-skattepligtige indtægter og ikke-fradragsberettigede udgifter mv. | -2,3 | -1,8 |
| I alt | 19,7 | 21,7 |

NOTER

| Note | Jyske Bank-koncernen | |
|---|----------------------|------------------|
| | 1. kvrt. 2016 | 1. kvrt. 2015 |
| Mio. kr. | | |
| 12 Nedskrivninger på udlån og hensættelser på garantier inkl. underkurssaldo | | |
| Nedskrivnings- og hensættelsessaldo inkl. underkurssaldo primo | 8.261 | 8.985 |
| Nedskrivninger/hensættelser i perioden | 260 | 427 |
| Tabsbøgført dækket af nedskrivninger/hensættelser | -81 | -106 |
| Konstaterede tab dækket af underkurs på overtagne udlån | -66 | -46 |
| Indtægtsført underkurs på overtagne udlån | -62 | -241 |
| Andre bevægelser | 32 | 37 |
| Nedskrivnings- og hensættelsessaldo inkl. underkurssaldo ultimo | 8.344 | 9.056 |
| Nedskrivninger på udlån | 6.425 | 6.100 |
| Hensættelser på garantier | 499 | 618 |
| Nedskrivnings- og hensættelsessaldo ultimo | 6.924 | 6.718 |
| Underkurssaldo på overtagne udlån | 1.420 | 2.338 |
| Nedskrivnings- og hensættelsessaldo inkl. underkurssaldo ultimo | 8.344 | 9.056 |
| Nedskrivninger/hensættelser i perioden | 260 | 427 |
| Tabsbøgført ej dækket af nedskrivninger/hensættelser | 45 | 147 |
| Indgået på tidligere afskrevne fordringer | -71 | -6 |
| Nedskrivninger på udlån mv. indregnet i resultatopgørelsen | 234 | 568 |
| Indtægtsført underkurs på overtagne udlån | 62 | 241 |
| Nettopåvirkning indregnet i resultatopgørelsen | 172 | 327 |
| Individuelle nedskrivninger på udlån primo | 4.551 | 4.232 |
| Nedskrivninger i perioden | 284 | 492 |
| Tabsbøgført dækket af nedskrivninger/hensættelser | -81 | -106 |
| Andre bevægelser | 25 | 29 |
| Individuelle nedskrivninger på udlån ultimo | 4.779 | 4.647 |
| Individuelle hensættelser på garantier primo | 383 | 474 |
| Hensættelser i perioden | 37 | 40 |
| Individuelle hensættelser på garantier ultimo | 420 | 514 |
| Gruppevise nedskrivninger på udlån primo | 1.687 | 1.570 |
| Nedskrivninger i perioden | -48 | -125 |
| Andre bevægelser | 7 | 8 |
| Gruppevise nedskrivninger på udlån ultimo | 1.646 | 1.453 |
| Gruppevise hensættelser på garantier primo | 92 | 84 |
| Hensættelser i perioden | -13 | 20 |
| Gruppevise hensættelser på garantier ultimo | 79 | 104 |
| Nedskrivninger på tilgodehavender hos kreditinstitutter | | |
| Individuelle nedskrivninger på tilgodehavender hos kreditinstitutter primo | 15 | 15 |
| Nedskrivninger i perioden | 0 | 0 |
| Individuelle nedskrivninger på tilgodehavender hos kreditinstitutter ultimo | 15 | 15 |

Den regulatoriske nedskrivnings- og hensættelsessaldo er ekskl. underkurssaldo på overtagne udlån.

NOTER

| Note | Jyske Bank-koncernen | | |
|--|----------------------|------------------|------------------|
| | 31. mar. 2016 | 31. dec. 2015 | 31. mar. 2015 |
| Mio. kr. | | | |
| 13 Udlån til dagsværdi | | | |
| Realkreditudlån, nominel værdi | 252.772 | 246.518 | 219.285 |
| Regulering for renterisiko m.v. | 5.856 | 3.751 | 10.687 |
| Regulering for kreditrisiko ¹ | -1.399 | -1.412 | -1.461 |
| Realkreditudlån til dagsværdi i alt | 257.229 | 248.857 | 228.511 |
| Restancer og udlæg i alt | 170 | 58 | 113 |
| Øvrige udlån | 5.052 | 552 | 543 |
| Udlån til dagsværdi i alt | 262.451 | 249.467 | 229.167 |
| ¹ Regulering for kreditrisiko opgøres ud fra, om der er objektiv indikation på, at udlån er værdiforringet i forhold til lånets etablering. | | | |
| 14 Udlån til dagsværdi fordelt på ejendoms kategorier | | | |
| Ejeboliger | 130.405 | 120.915 | 105.015 |
| Fritidshuse | 6.617 | 6.411 | 5.873 |
| Alment byggeri til beboelse | 46.264 | 45.351 | 43.940 |
| Andelsboliger | 15.139 | 14.815 | 14.872 |
| Private beboelsejendomme til udlejning | 30.108 | 28.334 | 26.800 |
| Industri- og håndværksejendomme | 1.384 | 1.389 | 1.459 |
| Kontor- og forretningsejendomme | 29.606 | 29.362 | 28.542 |
| Landbrugsejendomme | 50 | 49 | 25 |
| Ejendomme til sociale, kulturelle og undervisningsmæssige formål | 2.820 | 2.783 | 2.611 |
| Andre ejendomme | 58 | 58 | 30 |
| I alt | 262.451 | 249.467 | 229.167 |
| 15 Udlån til amortiseret kostpris og garantier fordelt på brancher | | | |
| Offentlige myndigheder | 6.331 | 6.740 | 9.823 |
| Landbrug, jagt, skovbrug, fiskeri | 7.567 | 7.780 | 8.391 |
| Industri og råstofudvinding | 10.112 | 7.048 | 6.835 |
| Energiforsyning | 3.641 | 4.313 | 4.650 |
| Bygge og anlæg | 3.223 | 3.077 | 2.911 |
| Handel | 9.161 | 8.405 | 8.704 |
| Transport, hoteller og restaurant | 3.845 | 3.695 | 4.261 |
| Information og kommunikation | 587 | 607 | 648 |
| Finansiering og forsikring | 52.713 | 48.338 | 35.136 |
| Fast ejendom | 10.486 | 10.842 | 9.827 |
| Øvrige erhverv | 6.329 | 6.495 | 7.223 |
| Erhverv i alt | 107.664 | 100.600 | 88.586 |
| Private i alt | 47.977 | 53.223 | 62.701 |
| I alt | 161.972 | 160.563 | 161.110 |

NOTER

| Note | Jyske Bank-koncernen | | |
|---|----------------------|------------------|------------------|
| | 31. mar. 2016 | 31. dec. 2015 | 31. mar. 2015 |
| Mio. kr. | | | |
| 16 Andre aktiver | | | |
| Positiv dagsværdi af afledte finansielle instrumenter | 39.829 | 33.936 | 52.460 |
| Aktiver tilknyttede puljeordninger | 4.229 | 4.435 | 4.778 |
| Tilgodehavende renter og provision | 677 | 678 | 1.953 |
| Kapitalandele i associerede virksomheder | 338 | 337 | 750 |
| Aktiver i midlertidig besiddelse | 556 | 519 | 673 |
| Periodeafgrænsningsposter | 308 | 300 | 406 |
| Investeringsejendomme | 32 | 32 | 27 |
| Øvrige aktiver | 1.568 | 1.867 | 1.616 |
| I alt | 47.537 | 42.104 | 62.663 |
| Netting | | | |
| Positiv dagsværdi af afledte finansielle instrumenter mv., brutto | 46.750 | 38.911 | 59.089 |
| Netting af positiv og negativ dagsværdi | 6.921 | 4.975 | 6.629 |
| I alt | 39.829 | 33.936 | 52.460 |
| Netting af dagsværdi kan henføres til clearing af derivater gennem et centralt clearingshus (CCP-clearing). | | | |
| 17 Indlån | | | |
| På anfordring | 92.926 | 89.933 | 86.901 |
| Med opsigelsesvarsel | 4.153 | 4.503 | 7.445 |
| Tidsindskud | 34.945 | 38.636 | 44.630 |
| Særlige indlånsformer | 7.180 | 7.239 | 7.824 |
| Indlån i puljeordninger | 4.469 | 4.609 | 4.746 |
| I alt | 143.673 | 144.920 | 151.546 |
| 18 Udstedte obligationer til dagsværdi | | | |
| Udstedte obligationer til dagsværdi, nominal værdi | 275.108 | 306.339 | 251.905 |
| Regulering til dagsværdi | 6.080 | 4.291 | 10.847 |
| Egne realkreditobligationer modregnet, dagsværdi | -40.093 | -79.463 | -42.963 |
| I alt | 241.095 | 231.167 | 219.789 |
| 19 Andre forpligtelser | | | |
| Modpost til negative obligationsbeholdninger ifm. repo-/reverseforretninger | 1.660 | 3.477 | 5.095 |
| Negativ dagsværdi af afledte finansielle instrumenter mv. | 39.348 | 33.436 | 54.782 |
| Skyldige renter og provision | 1.837 | 2.983 | 3.426 |
| Periodeafgrænsningsposter | 349 | 340 | 340 |
| Øvrige passiver | 6.827 | 6.545 | 6.917 |
| I alt | 50.021 | 46.781 | 70.560 |
| Netting | | | |
| Negativ dagsværdi af afledte finansielle instrumenter mv., brutto | 45.639 | 38.411 | 61.411 |
| Netting af positiv og negativ dagsværdi | 6.291 | 4.975 | 6.629 |
| I alt | 39.348 | 33.436 | 54.782 |
| Netting af dagsværdi kan henføres til clearing af derivater gennem et centralt clearingshus (CCP-clearing). | | | |
| 20 Hensatte forpligtelser | | | |
| Hensættelser til pensioner og lignende forpligtelser | 545 | 538 | 508 |
| Hensættelser til udskudt skat | 467 | 207 | 262 |
| Hensættelser til tab på garantier | 499 | 475 | 618 |
| Andre hensatte forpligtelser | 187 | 480 | 220 |
| I alt | 1.698 | 1.700 | 1.610 |

NOTER

| Note | Jyske Bank-koncernen | | |
|---|----------------------|------------------|------------------|
| | 31. mar. 2016 | 31. dec. 2015 | 31. mar. 2015 |
| Mio. kr. | | | |
| 21 Efterstillede kapitalindskud | | | |
| Supplerende kapital: | | | |
| 6,73% Obligationslån EUR 15 mio. 2017-2026 | 112 | 112 | 112 |
| Var.% Obligationslån EUR 10 mio. 13.02.2023 | 75 | 75 | 75 |
| 5,65% Obligationslån EUR 10 mio. 27.03.2023 | 74 | 75 | 75 |
| 5,67% Obligationslån EUR 10 mio. 31.07.2023 | 74 | 74 | 74 |
| | 335 | 336 | 336 |
| Hybrid kernekapital: | | | |
| Var.% Obligationslån EUR 72,7 mio. Uendelig | 541 | 541 | 543 |
| Var.% Obligationslån EUR 60,6 mio. Uendelig | 452 | 452 | 453 |
| | 993 | 993 | 996 |
| Efterstillede kapitalindskud, nominelt | 1.328 | 1.329 | 1.332 |
| Sikring af renterisiko til dagsværdi | 29 | 25 | 30 |
| I alt | 1.357 | 1.354 | 1.362 |
| Efterstillede kapitalindskud, som medregnes ved opgørelsen af kapitalgrundlaget | 1.292 | 1.295 | 1.320 |
| 22 Eventualforpligtelser | | | |
| Garantier | | | |
| Finansgarantier | 9.635 | 9.098 | 9.158 |
| Tabsgarantier for realkreditlån | 1.982 | 2.105 | 2.018 |
| Tinglysnings- og konverteringsgarantier | 396 | 863 | 1.379 |
| Øvrige eventualforpligtelser | 1.819 | 1.788 | 1.547 |
| I alt | 13.832 | 13.854 | 14.102 |
| Andre eventualforpligtelser | | | |
| Uigenkaldelige kredittilsagn | 19.671 | 17.612 | 16.504 |
| Øvrige | 122 | 133 | 880 |
| I alt | 19.793 | 17.745 | 17.384 |

Finansgarantier er primært betalingsgarantier, og risikoen kan sidestilles med risikoen på kreditter.

Tabsgarantier for realkreditlån er typisk ydet for den yderste risiko af et realkreditlån til private og i beskedent omfang til erhvervsejendomme. For private ejendomme ligger garantien inden for 80% og for erhvervsejendomme inden for 60-80% af ejendommens værdi fastsat ved en individuel vurdering af en sagkyndig.

Tinglysnings- og konverteringsgarantier stilles i forbindelse med tinglysningsmæssige ekspeditioner ved hjemtagelse og konverteringer af realkreditlån. Garantierne er kendetegnet ved minimal risiko.

Øvrige eventualforpligtelser omfatter en række garantiformer med varierende risiko, herunder arbejdsgarantier. Risikoen vurderes mindre end på f.eks. kreditter med variabel udnyttelse.

Mio. kr.

22 Eventualforpligtelser, fortsat

Som følge af de forretningsmæssige aktiviteter er Jyske Bank herudover part i forskellige retssager og tvister. Jyske Bank vurderer risikoen i hvert enkelt tilfælde, og nødvendige hensættelser bogføres under hensættelser til forpligtelser. Jyske Bank forventer ikke, at sådanne forpligtelser får væsentlig indvirkning på Jyske Banks finansielle stilling.

Deltagelse i den lovpligtige indskydergarantiordning medfører, at sektoren har betalt et årligt bidrag på 2,5% af de dækkede nettoindlån indtil Pengeinstitutafdelingens formue overstiger 1% af de samlede dækkede nettoindlån, hvilket forventes at være opnået ultimo 2015. Pengeinstitutafdelingen bærer de umiddelbare tab ved afvikling af nødlidende pengeinstitutter i medfør af Bankpakke 3 og Bankpakke 4, der kan henføres til dækkede nettoindlån. Eventuelle tab ved den endelige afvikling dækkes af garantifonden via Afviklings- og Restruktureringsafdelingen, hvor Jyske Bank aktuelt indestår for 7,36% af eventuelle tab.

Deltagelse i den lovpligtige afviklingsfinansieringsordning (afviklingsformuen) fra juni 2015 medfører, at kreditinstitutter betaler et årligt bidrag over en 10-årig periode til en målformue på i alt 1% af de dækkede indskud. Kreditinstitutter skal bidrage i forhold til deres relative størrelse og risiko i Danmark, og de første bidrag til afviklingsformuen er betalt ultimo 2015. Jyske Bank-koncernen forventer at skulle betale samlet ca. 500 mio. kr. over en 10 årig periode.

Jyske Bank er administrationselskab i en dansk sambeskatning. Jyske Bank hæfter derfor i henhold til selskabsskattelovens regler herom fra og med indkomståret 2013 for indkomstskatter mv. for de sambeskattede selskaber, og fra og med 1. juli 2012 for eventuelle forpligtelser til at indeholde kildeskat på renter og udbytter for de sambeskattede selskaber.

23 Aktionærer

BRFholding a/s, Kgs. Lyngby, Danmark har den 30. april 2014 meddelt Jyske Bank, at de ejer 25,00% af aktiekapitalen. MFS Investment Management, USA har den 19. oktober 2012 meddelt Jyske Bank, at de ejer 5,14% af aktiekapitalen.

24 Nærtstående parter

Jyske Bank er bankforbindelse for en række af de nærtstående parter. Transaktioner med nærtstående parter er kendetegnet ved almindelige finansielle forretninger og ydelser af driftsmæssig karakter. Transaktioner med nærtstående parter er foretaget på markedsmæssige vilkår eller afregnet på basis af de faktiske omkostninger.

I perioden har der ikke været usædvanlige transaktioner med nærtstående parter. Der henvises til Jyske Banks årsrapport 2015 for en nærmere beskrivelse af transaktioner med nærtstående parter.

25 Noter vedrørende dagsværdi

Generelt om metoder til måling af dagsværdi

Dagsværdi er den pris, der ville blive opnået ved salg af et aktiv eller betalt for at overdrage en forpligtelse i en normal transaktion mellem markedsdeltagerne på målingstidspunktet. Dagsværdi kan stemme overens med indre værdi, såfremt indre værdi beregnes på baggrund af underliggende aktiver og forpligtelser målt til dagsværdi.

På alle aktive markeder anvendes officielt noteret kurs som dagsværdi (kategorien "Noterede priser"). Såfremt kursen ikke noteres, anvendes en anden offentlig kurs, der antages bedst at svare til dagsværdi (kategorien "Observerbare priser"). For finansielle aktiver og forpligtelser, hvor noteret kurs eller anden offentlig kurs ikke er tilgængelig eller ikke vurderes at afspejle dagsværdien, anvendes vurderingsteknikker og andre observerbare markedsoplysninger til at fastsætte dagsværdien. I de tilfælde, hvor observerbare priser baseret på markedsoplysninger ikke er tilgængelige eller ikke skønnes at være brugbare til fastsættelse af dagsværdi, anvendes anerkendte teknikker, herunder diskonterede betalingsstrømme, og egne forudsætninger til fastsættelsen af dagsværdi (kategorien "Ikke observerbare priser"). Forudsætningerne kan blandt andet være nylige transaktioner i sammenlignelige aktiver eller forpligtelser, renter, valutakurser, volatilitet, kreditspænd mv. Generelt placeres koncernens unoterede aktier i denne kategori.

Generelt indhentes noterede priser og observerbar input i form af renter, aktie-, obligations- og valutakurser, terminstillæg, volatiliteter mm. fra anerkendte børser og udbydere.

Specifikke oplysninger om metoder til måling af dagsværdi

Obligationer til dagsværdi, aktier mv., aktiver tilknyttet puljeordninger og afledte finansielle instrumenter er i regnskabet målt til dagsværdi, således at indregnede værdier svarer til dagsværdier.

Obligationer er som udgangspunkt værdiansat til noterede kurser fra en anerkendt børs. Alternativt anvendes beregnede kurser ud fra egne værdiansættelsesmodeller, som tager afsæt i en rentekurve tillagt et kreditspænd. De beregnede kurser tager i al væsentlighed udgangspunkt i observerbare input.

Aktier mv. er som udgangspunkt værdiansat til noterede kurser fra en anerkendt børs. Alternativt anvendes beregnede kurser ud fra egne værdiansættelsesmodeller, som tager afsæt i observerbare input, aktionæroverenskomster, gennemførte transaktioner mv. Unoterede aktier værdiansættes via DCF-modeller, hvor forventede fremtidige betalingsstrømmes diskonteres.

Afledte finansielle instrumenter værdiansættes ud fra følgende værdiansættelsesteknikker:

- Valutaterminer værdiansættes ud fra indhentede valutaterminstillæg samt valutakurser
- Renteswaps og valutawaps værdiansættes ud fra indhentede valutakurser, rentepunkter, interpolering herimellem, valutakurser, samt korrektion af kreditrisiko (CVA og DVA). Kundemarginaler amortiseres ud over restløbetiden. Nutidsværdiberegning med tilbagediskontering anvendes
- Futures værdiansættes ud fra indhentede priser på børsomsatte futures markeder
- Optioner værdiansættes ud fra indhentede volatiliteter, korrelationsmatricer, pris på underliggende aktiv og exercise kurs. Hertil benyttes optionsmodeller som eksempelvis Black-Scholes.

Aktiver tilknyttet puljeordninger værdiansættes i henhold til ovenstående principper.

Oplysninger om forskelle mellem indregnet værdi og måling af dagsværdi

Udlån ekskl. realkreditlån og visse andre boliglån er indregnet til amortiseret kostpris. Forskellen til dagsværdier forudsættes at være modtagne gebyrer og provisioner, afholdte omkostninger ved udlånsforretninger samt den renteniveauafhængige kursregulering, som udregnes ved at sammenholde aktuelle markedsrenter med markedsrenter, da udlånene blev etableret. Ændringer i kreditkvaliteten forudsættes at indgå i nedskrivninger på udlån for såvel indregnede værdier som dagsværdier.

Efterstillede kapitalindskud og udstedte obligationer ekskl. realkreditudstedelser måles til amortiseret kostpris suppleret med dagsværdi af den sikrede renterisiko. Forskellen til dagsværdier er beregnet ud fra eksternt indhentede kurser på egne udstedelser.

Indlån er indregnet til amortiseret kostpris. Forskellen til dagsværdier forudsættes at være den renteniveauafhængige kursregulering, som udregnes ved at sammenholde aktuelle markedsrenter med markedsrenter, da indlånene blev etableret.

Mellemværender med kreditinstitutter er indregnet til amortiseret kostpris. Forskellen til dagsværdier forudsættes at være den renteniveauafhængige kursregulering, som udregnes ved at sammenholde aktuelle markedsrenter med markedsrenter, da mellemværenderne blev etableret. Ændringerne i kreditkvaliteten af tilgodehavender hos kreditinstitutter forudsættes at indgå i nedskrivninger på udlån og tilgodehavender. Ændringer i dagsværdien af gæld til kreditinstitutter på grund af ændring i Jyske Banks egen kreditværdighed tages ikke i betragtning.

De opgjorte dagsværdier af finansielle aktiver og forpligtelser indregnet til amortiseret kostpris er i al væsentlighed ikke observerbare priser (niveau 3) i dagsværdihierarkiet.

25 **Noter vedrørende dagsværdi, fortsat**

Oplysning om ændringer i kreditrisikoen vedrørende derivater med positiv dagsværdi

For at tage hensyn til kreditrisikoen vedrørende derivater for kunder uden objektiv indikation på værdiforringelse (OIV) foretages en justering af dagsværdien (CVA). Kunder med OIV justeres også, men behandles individuelt.

For en given modparts samlede portefølje af derivater er CVA en funktion af sandsynligheden for modpartens konkurs (PD), den forventede positive eksponering (EPE) samt tabsprocenten i tilfælde af konkurs (LGD). Credit default swaps (CDS) spreads burde anvendes som den primære kilde for default sandsynligheder i CVA beregningen. Jyske Bank-koncernen indgår imidlertid primært derivatforretninger med unoterede danske modpartner, for hvilke der kun i yderst begrænset omfang findes CDS eller CDS proxy spreads. Da CDS spreads ikke er tilgængelige for hovedparten af porteføljen af derivatmodpartner anvendes i stedet risiko neutrale PDer. De risiko neutrale PDer beregnes på baggrund af IRB PD'er, der justeres for den observerbare pris på risiko i markedet (Sharpe Ratio beregnet på baggrund af OMX C20 indexet). Ved at anvende risiko neutrale PD'er opnås, at CVA'en tilnærmes til den værdi, som den ville have haft, såfremt den havde været beregnet ved hjælp af markedsobserverbare PDer. Der tages i beregningen af CVA ligeledes hensyn til, hvordan ratingen forventes at udvikle sig over tid. Dette sker på baggrund af historiske ratingmigrationer. Ved opgørelsen af EPE anvendes en model til at fastlægge den forventede fremtidige positive eksponering for modpartens portefølje over derivaternes løbetid. For LGD anvendes interne estimater for den enkelte modpart justeret for eventuelt modtagne sikkerheder samt indgåede CSA aftaler.

Ud over CVA foretages der tillige en justering af dagsværdien for derivater, der har en forventet fremtidig negativ dagsværdi. Dette sker for at tage hensyn til ændringer i modparternes kreditrisiko mod Jyske Bank-koncernen (DVA). DVA justeringen foregår efter samme principer som CVA justeringen, dog fastsættes PD for Jyske Bank med udgangspunkt i Jyske Banks eksterne rating fra Standard & Poor's. Ved udgangen af 1. kvartal 2016 udgør CVA og DVA netto 67 mio. kr., som er udgiftsført under kursreguleringer, mod 53 mio. kr. ved udgangen af 2015.

26 **Dagsværdi af finansielle aktiver og forpligtelser**

Indregnet værdi og dagsværdi af aktiver, der er klassificeret som handel-for-øje, udgør 170,6 mia. kr. ultimo 1. kvartal 2016 mod 158,4 mia. kr. ultimo 2015. Indregnet værdi og dagsværdi for forpligtelser, der er klassificeret som handelsportefølje, udgør 84,2 mia. kr. ultimo 1. kvartal 2016 mod 75,1 mia. kr. ultimo 2015. Indregnet værdi og dagsværdi af aktiver, der er klassificeret som hold-til-udløb, udgør henholdsvis 4,0 mia. kr. og 4,1 mia. kr. ultimo 1. kvartal 2016 mod 3,9 mia. kr. og 4,0 mia. kr. ultimo 2015. Koncernen har ikke aktiver, der er klassificeret som disponible-for-salg. Tabellen viser dagsværdien af finansielle aktiver og forpligtelser sammenholdt med indregnede værdier. Regulering til dagsværdier for finansielle aktiver og forpligtelser viser et samlet ikke-indregnet urealiseret tab på 181 mio. kr. ultimo 1. kvartal 2016 mod et tab på 257 mio. kr. ultimo 2015.

| | 31. mar. 2016 | | 31. dec. 2015 | |
|---|------------------------|------------------|-----------------|-----------|
| | Indregnet værdi | Dagsværdi | Indregnet værdi | Dagsværdi |
| FINANSIELLE AKTIVER | | | | |
| Kassebeholdning og anfordringstilgodehavender hos centralbanker | 1.104 | 1.104 | 2.825 | 2.825 |
| Tilgodehavender hos kreditinstitutter og centralbanker | 13.394 | 13.394 | 20.858 | 20.858 |
| Udlån til dagsværdi | 262.451 | 262.451 | 249.467 | 249.467 |
| Udlån til amortiseret kostpris | 148.140 | 148.209 | 146.709 | 146.755 |
| Obligationer til dagsværdi | 72.782 | 72.782 | 68.597 | 68.597 |
| Obligationer til amortiseret kostpris | 3.998 | 4.130 | 3.884 | 4.029 |
| Aktier mv. | 4.153 | 4.153 | 4.046 | 4.046 |
| Aktiver tilknyttet puljeordninger | 4.229 | 4.229 | 4.435 | 4.435 |
| Afledte finansielle instrumenter | 39.829 | 39.829 | 33.936 | 33.936 |
| I alt | 550.080 | 550.281 | 534.757 | 534.948 |
| FINANSIELLE FORPLIGTELSE | | | | |
| Gæld til kreditinstitutter og centralbanker | 43.891 | 43.923 | 39.211 | 39.234 |
| Indlån | 139.204 | 139.244 | 140.311 | 140.370 |
| Indlån i puljeordninger | 4.469 | 4.469 | 4.609 | 4.609 |
| Udstedte obligationer til dagsværdi | 241.095 | 241.095 | 231.167 | 231.167 |
| Udstedte obligationer til amortiseret kostpris | 47.510 | 48.239 | 48.226 | 48.925 |
| Efterstillede kapitalindskud | 1.357 | 938 | 1.354 | 1.021 |
| Afledte finansielle instrumenter | 39.348 | 39.348 | 33.436 | 33.436 |
| I alt | 516.874 | 517.256 | 498.314 | 498.762 |

NOTER

Note

Jyske Bank-koncernen

Mio. kr.

27 Dagsværdihierarki

| 31. marts 2016 | Noterede priser | Observerbare priser | Ikke observer- bare priser | Dagsværdi i alt | Indregnet værdi |
|-------------------------------------|----------------------------|--------------------------------|---------------------------------------|----------------------------|----------------------------|
| Finansielle aktiver | | | | | |
| Udlån til dagsværdi | 0 | 262.451 | 0 | 262.451 | 262.451 |
| Obligationer til dagsværdi | 57.843 | 14.939 | 0 | 72.782 | 72.782 |
| Aktier mv. | 2.355 | 0 | 1.798 | 4.153 | 4.153 |
| Aktiver tilknyttet puljeordninger | 2.886 | 1.343 | 0 | 4.229 | 4.229 |
| Afledte finansielle instrumenter | 452 | 39.377 | 0 | 39.829 | 39.829 |
| I alt | 63.536 | 318.110 | 1.798 | 383.444 | 383.444 |
| Finansielle forpligtelser | | | | | |
| Indlån i puljeordninger | 0 | 4.469 | 0 | 4.469 | 4.469 |
| Udstedte obligationer til dagsværdi | 218.161 | 22.934 | 0 | 241.095 | 241.095 |
| Afledte finansielle instrumenter | 383 | 38.965 | 0 | 39.348 | 39.348 |
| I alt | 218.544 | 66.368 | 0 | 284.912 | 284.912 |
| 31. december 2015 | | | | | |
| Finansielle aktiver | | | | | |
| Udlån til dagsværdi | 0 | 249.467 | 0 | 249.467 | 249.467 |
| Obligationer til dagsværdi | 47.682 | 20.915 | 0 | 68.597 | 68.597 |
| Aktier mv. | 2.252 | 0 | 1.794 | 4.046 | 4.046 |
| Aktiver tilknyttet puljeordninger | 3.049 | 1.386 | 0 | 4.435 | 4.435 |
| Afledte finansielle instrumenter | 350 | 33.586 | 0 | 33.936 | 33.936 |
| I alt | 53.333 | 305.354 | 1.794 | 360.481 | 360.481 |
| Finansielle forpligtelser | | | | | |
| Indlån i puljeordninger | 0 | 4.609 | 0 | 4.609 | 4.609 |
| Udstedte obligationer til dagsværdi | 222.091 | 9.076 | 0 | 231.167 | 231.167 |
| Afledte finansielle instrumenter | 326 | 33.112 | 0 | 33.438 | 33.438 |
| I alt | 222.417 | 46.797 | 0 | 269.214 | 269.214 |

Ovenstående tabel angiver dagsværdihierarki for finansielle aktiver og forpligtelser indregnet til dagsværdi. Koncernen har en praksis for, at såfremt opdatering af kurser ikke forekommer i to dage, vil dette føre til overførsler mellem kategorierne noterede priser og observerbare priser. Der har ikke været væsentlige overførsler mellem de tre kategorier i 1. kvartal 2016 eller i 2015.

IKKE OBSERVERBARE PRISER

| | 1. kvrt. 2016 | 2015 |
|--|----------------------|-------|
| Dagsværdi primo | 1.794 | 1.631 |
| Periodens kursgevinst og -tab i resultatopgørelse under kursreguleringer | 27 | 79 |
| Periodens salg eller indfrielse | 23 | 25 |
| Periodens køb | 0 | 109 |
| Dagsværdi ultimo | 1.798 | 1.794 |

Ikke observerbare priser

Ikke observerbare priser omfatter ultimo 1. kvartal 2016 unoterede aktier for 1.798 mio. kr. mod unoterede aktier for 1.794 mio. kr. ultimo 2015. Der er primært tale om sektoraktier. Værdiansættelsen, som er behæftet med nogen usikkerhed, sker ud fra aktiernes indre værdi, markedshandler, samt egne antagelser og ekstrapolationer mv. I de tilfælde, hvor Jyske Bank beregner dagsværdien ud fra selskabets forventede fremtidige indtjening, anvendes et afkastkrav på 15% p.a. før skat. En ændring af afkastkravet med 1% medfører en ændring af dagsværdien med ca. 30 mio. kr. Periodens kursgevinst og -tab i resultatopgørelse fra illikvide obligationer og unoterede aktier kan henføres til aktiver, som besiddes ultimo 1. kvartal 2016. Jyske Bank finder det mindre sandsynligt, at alternative priser til anvendelsen af dagsværdimåling vil medføre en væsentlig anderledes dagsværdi.

Ikke-finansielle aktiver indregnet til dagsværdi

Investeringsejendomme er indregnet til dagsværdi med 32 mio. kr. (2015: 32 mio. kr.). Dagsværdien tilhører kategorien Ikke observerbare priser beregnet ud fra et afkastkrav på 7% (2015: 7%).

Aktiver i midlertidig besiddelse omfatter midlertidig overtagne ejendomme, kapitalandele og biler mv. Aktiver i midlertidig besiddelse indregnes til det laveste beløb af kostpris og dagsværdi med fradrag af omkostninger ved salg. Aktiver i midlertidig besiddelse er indregnet med 556 mio. kr. (2015: 519 mio. kr.). Dagsværdien tilhører kategorien Ikke observerbare priser.

NOTER

| Note | Jyske Bank-koncernen | | | | | | | | | |
|------|----------------------|--|--|--|--|--|--|--|--|--|
|------|----------------------|--|--|--|--|--|--|--|--|--|

Mio. kr.

28 Koncernoversigt

| | | | Selskabs- kapital 1.000 enheder | Ejer- andel i % | Stemme -andel i % | Aktiver mio. kr. ultimo 2015 | Forplig- telser mio. kr. ultimo 2015 | Egen- kapital mio. kr. ultimo 2015 | Ind- tægter mio. kr. 2015 | Re- sultat mio. kr. 2015 |
|--|---|-----|--|-----------------------|-------------------------|---------------------------------------|---|--|---------------------------------------|-----------------------------------|
| 31. marts 2016 | | | | | | | | | | |
| Jyske Bank A/S | a | DKK | 950.400 | | | 309.928 | 279.888 | 30.040 | 6.655 | 2.476 |
| Dattervirksomheder, der konsolideres | | | | | | | | | | |
| BRFKredit a/s, Kgs. Lyngby | b | DKK | 1.306.480 | 100 | 100 | 269.975 | 258.194 | 11.781 | 1.962 | 685 |
| Investeringselskabet af 18. maj 2015 A/S, Lyngby-Taarbæk | d | DKK | 425.000 | 100 | 100 | 434 | 0 | 434 | -52 | -4 |
| Ejendomsselskabet Nørreport 26, 8000 Århus C. A/S, Silkeborg | e | DKK | 4.600 | 100 | 100 | 96 | 8 | 88 | 5 | 4 |
| Ejendomsselskabet Nørgaardsvej, 37-41, 2800 Kgs. Lyngby A/S, Silkeborg | e | DKK | 2.600 | 100 | 100 | 6 | 0 | 6 | 0 | 0 |
| Jyske Bank (Gibraltar) Ltd. | a | GBP | 26.500 | 100 | 100 | 5.925 | 5.158 | 767 | 133 | 23 |
| Jyske Bank (Gibraltar) Nominees Ltd. | d | GBP | 0 | 100 | 100 | 0 | 0 | 0 | 0 | 0 |
| Jyske Bank (Gibraltar) Management Ltd. | d | GBP | 0 | 100 | 100 | 0 | 0 | 0 | 0 | 0 |
| Jyske Bank (Gibraltar) Secretaries Ltd. | d | GBP | 0 | 100 | 100 | 0 | 0 | 0 | 0 | 0 |
| Trendsetter, S.L., Spanien | e | EUR | 706 | 100 | 100 | 15 | 0 | 15 | 0 | 0 |
| Jyske Bank Nominees Ltd., London | d | GBP | 0 | 100 | 100 | 0 | 0 | 0 | 0 | 0 |
| Jyske Bank (Schweiz) AG | a | CHF | 60.000 | 100 | 100 | 698 | 58 | 640 | 55 | -61 |
| Inmobiliaria Saroesma S.L., Spanien | e | EUR | 773 | 100 | 100 | 74 | 71 | 3 | 0 | -9 |
| Jyske Finans A/S, Silkeborg | c | DKK | 100.000 | 100 | 100 | 15.799 | 14.492 | 1.307 | 838 | 304 |
| Gl. Skovridergaard A/S, Silkeborg | e | DKK | 500 | 100 | 100 | 35 | 26 | 9 | 18 | -6 |
| Sundbyvesterhus A/S, Silkeborg | e | DKK | 518 | 100 | 100 | 92 | 13 | 79 | 6 | 3 |
| Ejendomsselskabet af 1.10.2015 ApS, Silkeborg | c | DKK | 500 | 100 | 100 | - | - | - | - | - |
| Bytorv Horsens ApS, Gentofte (midlertidig overtaget) | e | DKK | 1.080 | 100 | 100 | 416 | 431 | -15 | 22 | -30 |

Alle bank- og realkreditinstitutter undergivet nationale Finanstilsyn er genstand for lovpligtige kapitalkrav. Disse kapitalkrav kan begrænse koncerninterne faciliteter og udbyttebetalinger.

¹) BRFKredit Bank a/s har i forbindelse med overdragelse af bankaktiviteterne til Jyske Bank A/S skiftet navn til Investeringselskabet af 18. maj 2015 A/S. Selskabets fremadrettede aktivitet er investering og finansiering.

* Aktivitet:

a: Bank

b: Realkredit

c: Leasing, finansiering og factoring

d: Investering og finansiering

e: Ejendomme og kursusvirksomhed

Selskaberne har hjemsted i Silkeborg, hvor intet andet er anført.

| Note | Mio. kr. | Jyske Bank | |
|-----------------------------------|---|------------------|------------------|
| | | 1. kvrt. 2016 | 1. kvrt. 2015 |
| RESULTATOPGØRELSE | | | |
| 3 | Renteindtægter | 1.054 | 1.202 |
| 4 | Renteudgifter | 122 | 207 |
| | Netto renteindtægter | 932 | 995 |
| | Udbytte af aktier mv. | 27 | 10 |
| 5 | Gebyrer og provisionsindtægter | 370 | 599 |
| | Afgivne gebyrer og provisionsudgifter | 26 | 38 |
| | Netto rente- og gebyrindtægter | 1.303 | 1.566 |
| 6 | Kursreguleringer | -26 | -122 |
| | Andre driftsindtægter | 47 | 47 |
| | Udgifter til personale og administration | 1.004 | 972 |
| | Af- og nedskrivninger på immaterielle og materielle aktiver | 14 | 14 |
| | Andre driftsudgifter | 0 | 30 |
| 7,8 | Nedskrivninger på udlån mv. | 226 | 283 |
| | Resultat af kapitalandele i associerede og tilknyttede virksomheder | 319 | 239 |
| | Resultat før skat | 399 | 431 |
| | Skat | 15 | 38 |
| | Periodens resultat | 384 | 393 |
| OPGØRELSE AF TOTALINDKOMST | | | |
| | Periodens resultat | 384 | 393 |
| | Anden totalindkomst: | | |
| | Poster, der kan blive reklassificeret til resultatopgørelsen: | | |
| | Valutakursregulering af udenlandske enheder | -61 | 152 |
| | Regnskabsmæssig sikring af udenlandske enheder | 60 | -152 |
| | Skat af regnskabsmæssig sikring | -13 | 36 |
| | Anden totalindkomst efter skat | -14 | 36 |
| | Periodens totalindkomst | 370 | 429 |

| Note | 31. mar. 2016 | 31. dec. 2015 | Jyske Bank 31. mar. 2015 |
|---|------------------|------------------|--------------------------------|
| Mio. kr. | | | |
| BALANCE | | | |
| AKTIVER | | | |
| Kassebeholdning og anfordringstilgodehavender hos centralbanker | 881 | 2.443 | 5.995 |
| Tilgodehavender hos kreditinstitutter og centralbanker | 12.526 | 16.593 | 27.948 |
| 8 Udlån til dagsværdi | 4.543 | 0 | 0 |
| 7,8 Udlån til amortiseret kostpris | 149.729 | 148.093 | 144.736 |
| Obligationer til dagsværdi | 78.212 | 76.005 | 78.087 |
| Obligationer til amortiseret kostpris | 5.407 | 5.296 | 6.648 |
| Aktier mv. | 3.870 | 3.765 | 3.165 |
| Kapitalandele i associerede virksomheder | 327 | 326 | 741 |
| Kapitalandele i tilknyttede virksomheder | 14.383 | 14.425 | 13.979 |
| Aktiver tilknyttet puljeordninger | 4.229 | 4.435 | 4.778 |
| Immaterielle aktiver | 46 | 48 | 56 |
| Domicilejendomme | 2.121 | 2.109 | 2.005 |
| Øvrige materielle aktiver | 97 | 84 | 81 |
| Aktuelle skatteaktiver | 911 | 480 | 929 |
| Udskudte skatteaktiver | 0 | 0 | 203 |
| Aktiver i midlertidig besiddelse | 41 | 44 | 50 |
| Andre aktiver | 41.287 | 35.704 | 54.862 |
| Periodeafgrænsningsposter | 80 | 78 | 187 |
| Aktiver i alt | 318.690 | 309.928 | 344.450 |
| PASSIVER | | | |
| Gæld | | | |
| Gæld til kreditinstitutter og centralbanker | 60.090 | 52.793 | 58.162 |
| 9 Indlån | 133.964 | 135.284 | 136.918 |
| Indlån i puljeordninger | 4.469 | 4.609 | 4.746 |
| Udstedte obligationer til amortiseret kostpris | 41.333 | 42.023 | 47.354 |
| Andre passiver | 46.607 | 42.664 | 66.688 |
| Periodeafgrænsningsposter | 25 | 19 | 19 |
| Gæld i alt | 286.488 | 277.392 | 313.887 |
| Hensatte forpligtelser | | | |
| Hensættelser til pensioner og lignende forpligtelser | 514 | 506 | 478 |
| Hensættelser til udskudt skat | 29 | 29 | 0 |
| Hensættelser til tab på garantier | 493 | 468 | 614 |
| Andre hensatte forpligtelser | 129 | 139 | 139 |
| Hensatte forpligtelser i alt | 1.165 | 1.142 | 1.231 |
| Efterstillede kapitalindskud | 1.357 | 1.354 | 1.362 |
| Egenkapital | | | |
| Aktiekapital | 950 | 950 | 950 |
| Opskrivningshennælgelser | 381 | 381 | 325 |
| Valutaomregningsreserve | -1 | 0 | 0 |
| Reserve efter indre værdis metode | 2.170 | 2.170 | 1.559 |
| Overført overskud | 26.180 | 26.040 | 25.136 |
| Foreslået udbytte | 0 | 499 | 0 |
| Egenkapital i alt | 29.680 | 30.040 | 27.970 |
| Passiver i alt | 318.690 | 309.928 | 344.450 |
| IKKE BALANCEFØRTE POSTER | | | |
| Garantier mv. | 15.913 | 15.965 | 16.523 |
| Andre eventualforpligtelser | 2.205 | 2.173 | 2.114 |
| Garantier og andre eventualforpligtelser i alt | 18.118 | 18.138 | 18.637 |

Mio. kr.

EGENKAPITALOPGØRELSE

| | Aktie- kapital | Opskriv- ningshen- læggelser | Valuta- omregnings- reserve | Reserve efter indre værdis metode | Overført overskud | Foreslået udbytte | Total egenkapital |
|-----------------------------------|---------------------------|---|--|--|------------------------------|------------------------------|------------------------------|
| Egenkapital 1. januar 2016 | 950 | 381 | 0 | 2.170 | 26.040 | 499 | 30.040 |
| Periodens resultat | 0 | 0 | 0 | 0 | 384 | 0 | 384 |
| Anden totalindkomst | 0 | 0 | -1 | 0 | -13 | 0 | -14 |
| Periodens totalindkomst | 0 | 0 | -1 | 0 | 371 | 0 | 370 |
| Udbetalt udbytte | 0 | 0 | 0 | 0 | 0 | -499 | -499 |
| Udbytte, egne aktier | 0 | 0 | 0 | 0 | 5 | 0 | 5 |
| Køb af egne aktier | 0 | 0 | 0 | 0 | -586 | 0 | -586 |
| Salg af egne aktier | 0 | 0 | 0 | 0 | 350 | 0 | 350 |
| Transaktioner med aktionærer | 0 | 0 | 0 | 0 | -231 | -499 | -730 |
| Egenkapital 31. marts 2016 | 950 | 381 | -1 | 2.170 | 26.180 | 0 | 29.680 |
| Egenkapital 1. januar 2015 | 950 | 325 | 0 | 1.559 | 24.727 | 0 | 27.561 |
| Periodens resultat | 0 | 0 | 0 | 0 | 393 | 0 | 393 |
| Anden totalindkomst | 0 | 0 | 0 | 0 | 36 | 0 | 36 |
| Periodens totalindkomst | 0 | 0 | 0 | 0 | 429 | 0 | 429 |
| Køb af egne aktier | 0 | 0 | 0 | 0 | -952 | 0 | -952 |
| Salg af egne aktier | 0 | 0 | 0 | 0 | 932 | 0 | 932 |
| Transaktioner med aktionærer | 0 | 0 | 0 | 0 | -20 | 0 | -20 |
| Egenkapital 31. marts 2015 | 950 | 325 | 0 | 1.559 | 25.136 | 0 | 27.970 |

| Mio. kr. | 31. mar. 2016 | 31. dec. 2015 | Jyske Bank 31. mar. 2015 |
|---|--------------------------|------------------|---|
| KAPITALOPGØRELSE | | | |
| Egenkapital | 29.680 | 30.040 | 27.970 |
| Aktietilbagekøbsprogram | -414 | -644 | 0 |
| Forventet / foreslået udbytte | -77 | -499 | 0 |
| Immaterielle aktiver | -46 | -48 | -56 |
| Udskudte skatteforpligtelser vedr. immaterielle aktiver | 10 | 11 | 13 |
| Forsigtig værdiansættelse | -261 | -251 | -281 |
| Udskudte skatteaktiver | 0 | 0 | -203 |
| Øvrige fradrag | -83 | -81 | -56 |
| Egentlig kernekapital | 28.809 | 28.528 | 27.387 |
| Hybrid kernekapital efter reduktion | 777 | 907 | 907 |
| Øvrige fradrag | -70 | -98 | -113 |
| Kernekapital | 29.516 | 29.337 | 28.181 |
| Ansvarlig lånekapital efter reduktion | 530 | 403 | 413 |
| Forskel mellem forventet tab og regnskabsmæssige nedskrivninger | 418 | 418 | 439 |
| Øvrige fradrag | -220 | -192 | -110 |
| Kapitalgrundlag | 30.244 | 29.966 | 28.923 |
| Vægtet risikoeksponering med kreditrisiko mv. | 99.781 | 100.486 | 104.290 |
| Vægtet risikoeksponering med markedsrisiko | 23.457 | 22.955 | 26.515 |
| Vægtet risikoeksponering med operationel risiko | 11.870 | 11.829 | 11.829 |
| Vægtet risikoeksponering i alt | 135.108 | 135.270 | 142.634 |
| Kapitalkrav fra Søjle I | 10.809 | 10.822 | 11.411 |
| Kapitalkrav fra overgangsregler | 0 | 0 | 0 |
| Kapitalkrav i alt | 10.809 | 10.822 | 11.411 |
| Kapitalprocent | 22,4 | 22,2 | 20,3 |
| Kernekapitalprocent | 21,9 | 21,7 | 19,8 |
| Egentlig kernekapitalprocent | 21,3 | 21,1 | 19,2 |

Kapitalprocenter er fra 2008-2013 opgjort efter CRD III (Basel II). Pr. 31. marts 2016 udgør den samlede vægtede risikoeksponering efter Basel I 163.406 mio. kr. for Jyske Bank. Det medfører et kapitalkrav efter overgangsreglerne på 80% af kapitalkravet på 8% af den samlede vægtede risikoeksponering svarende til 10.458 mio. kr. for Jyske Bank. Ved udgangen af 2015 medførte overgangsreglerne et kapitalkrav på 10.382 mio. kr. for Jyske Bank. Overgangsregler for den samlede vægtede risikoeksponering fortsætter i de kommende år.

For opgørelse af det individuelle solvensbehov henvises til risikorapporten, Risk and Capital Management 2015, eller www.jyskebank.dk/ir/kapitalforhold.

| Note | Jyske Bank | |
|----------|------------------|------------------|
| | 1. kvrt. 2016 | 1. kvrt. 2015 |
| Mio. kr. | | |

NOTER
1 Anvendt regnskabspraksis

Delårsregnskabet for moderselskabet Jyske Bank A/S for perioden 1. januar – 31. marts 2016 er aflagt i overensstemmelse med lov om finansiel virksomhed, herunder bekendtgørelse om finansielle rapporter for kreditinstitutter m.fl.

Reglerne for indregning og måling i Jyske Bank A/S er forenelig med IFRS. Præsentationen i Jyske Bank A/S er forskellig fra præsentationen i koncernen for så vidt angår klassifikation og omfang. Der henvises til den fulde beskrivelse af koncernens anvendte regnskabspraksis i note 73 i årsrapporten 2015.

Årsregnskabet aflægges i danske kroner afrundet til nærmeste mio. kr.

Ændringer til anvendt regnskabspraksis

Anvendt regnskabspraksis er uændret i forhold til årsregnskabet 2015.

Økonomiske forhold og risikoplysninger

Jyske Bank A/S påvirkes af de økonomiske forhold og risikofaktorer, som er beskrevet i ledelsesberetningen for koncernen, hvorfor der henvises hertil.

2 Nøgletal

| | | |
|--|----------------|---------|
| Resultat før skat p.a. i pct. af primo egenkapital | 5,3 | 6,3 |
| Periodens resultat i pct. af gns. egenkapital | 1,3 | 1,4 |
| Indtjening pr. omkostningskrone | 1,3 | 1,3 |
| Kapitalprocent | 22,4 | 20,3 |
| Egentlig kernekapitalprocent (CET1 %) | 21,3 | 19,2 |
| Individuelt solvensbehov (%) | 13,7 | 13,6 |
| Kapitalgrundlag (mio. kr.) | 30.244 | 28.923 |
| Samlet risikoeksponering (mio. kr.) | 135.108 | 142.634 |
| Renterisiko (%) | 0,5 | 0,5 |
| Valutarisiko (%) | 0,1 | 0,0 |
| Akkumuleret nedskrivningsprocent | 3,5 | 3,7 |
| Periodens nedskrivningsprocent | 0,1 | 0,2 |
| Antal heltidsmedarbejdere ultimo perioden | 3.012 | 3.076 |
| Antal heltidsmedarbejdere gns. i perioden | 3.016 | 3.076 |

3 Renteindtægter

| | | |
|--|--------------|-------|
| Tilgodehavender hos kreditinstitutter og centralbanker | 1 | -3 |
| Udlån | 741 | 870 |
| Obligationer | 268 | 318 |
| Afledte finansielle instrumenter i alt | 44 | 9 |
| Heraf valutakontrakter | 75 | 66 |
| Heraf rentekontrakter | -31 | -57 |
| Øvrige | 0 | 8 |
| I alt | 1.054 | 1.202 |

Heraf udgør renteindtægter af ægte købs- og tilbagesalgsforretninger ført under:

| | | |
|--|------------|-----|
| Tilgodehavender hos kreditinstitutter og centralbanker | -5 | -5 |
| Udlån | -23 | -13 |

| Note | Mio. kr. | Jyske Bank | |
|--------------|--|------------------|------------------|
| | | 1. kvrt. 2016 | 1. kvrt. 2015 |
| NOTER | | | |
| 4 | Renteudgifter | | |
| | Gæld til kreditinstitutter og centralbanker | 0 | 8 |
| | Indlån | 61 | 108 |
| | Udstedte obligationer | 54 | 84 |
| | Efterstillede kapitalindskud | 7 | 7 |
| | I alt | 122 | 207 |
| | Heraf udgør renteudgifter af ægte købs- og tilbagesalgssforretninger ført under: | | |
| | Gæld til kreditinstitutter og centralbanker | -33 | -24 |
| | Indlån | -7 | -22 |
| 5 | Gebyrer og provisionsindtægter | | |
| | Værdipapirhandel og depoter | 198 | 309 |
| | Betalingsformidling | 39 | 37 |
| | Lånesagsgebyrer | 13 | 17 |
| | Garantiprovision | 19 | 106 |
| | Øvrige gebyrer og provisioner | 101 | 130 |
| | I alt | 370 | 599 |
| 6 | Kursreguleringer | | |
| | Udlån til dagsværdi | 20 | 0 |
| | Obligationer | 166 | 180 |
| | Aktier mv. | -99 | 210 |
| | Valuta | 108 | 229 |
| | Valuta-, rente-, aktie-, råvare- og andre kontrakter samt andre afledte finansielle instrumenter | -172 | -735 |
| | Aktiver tilknyttet puljeordninger | -150 | 377 |
| | Indlån i puljeordninger | 150 | -377 |
| | Øvrige aktiver | 5 | 1 |
| | Udstedte obligationer | -50 | -5 |
| | Øvrige forpligtelser | -4 | -2 |
| | I alt | -26 | -122 |

| Note | Jyske Bank | |
|--|------------------|------------------|
| | 1. kvrt. 2016 | 1. kvrt. 2015 |
| Mio. kr. | | |
| Noter | | |
| 7 Nedskrivninger på udlån og hensættelser på garantier inkl. underkurssaldo | | |
| Nedskrivnings- og hensættelsessaldo inkl. underkurssaldo primo | 6.703 | 6.317 |
| Nedskrivninger/hensættelser i perioden | 233 | 247 |
| Tabsbøgført dækket af nedskrivninger/hensættelser | -77 | -78 |
| Konstaterede tab dækket af underkurs på overtagne udlån | -66 | -13 |
| Indtægtsført underkurs på overtagne udlån | -20 | -40 |
| Andre bevægelser | 33 | 37 |
| Nedskrivnings- og hensættelsessaldo inkl. underkurssaldo ultimo | 6.806 | 6.470 |
| Nedskrivninger på udlån | 5.646 | 5.501 |
| Hensættelser på garantier | 493 | 614 |
| Nedskrivnings- og hensættelsessaldo ultimo | 6.139 | 6.115 |
| Underkurssaldo på overtagne udlån | 667 | 355 |
| Nedskrivnings- og hensættelsessaldo inkl. underkurssaldo ultimo | 6.806 | 6.470 |
| Nedskrivninger/hensættelser i perioden | 233 | 247 |
| Tabsbøgført ej dækket af nedskrivninger/hensættelser | 19 | 24 |
| Indgået på tidligere afskrevne fordringer | -26 | 12 |
| Nedskrivninger på udlån mv. indregnet i resultatopgørelsen | 226 | 283 |
| Indtægtsført underkurs på overtagne udlån | 20 | 40 |
| Nettopåvirkning indregnet i resultatopgørelsen | 206 | 243 |
| Individuelle nedskrivninger på udlån primo | 4.157 | 3.892 |
| Nedskrivninger i perioden | 225 | 419 |
| Tabsbøgført dækket af nedskrivninger/hensættelser | -77 | -78 |
| Andre bevægelser | 25 | 29 |
| Individuelle nedskrivninger på udlån ultimo | 4.330 | 4.262 |
| Individuelle hensættelser på garantier primo | 377 | 468 |
| Hensættelser i perioden | 38 | 40 |
| Individuelle hensættelser på garantier ultimo | 415 | 508 |
| Gruppevise nedskrivninger på udlån primo | 1.325 | 1.465 |
| Nedskrivninger i perioden | -17 | -234 |
| Andre bevægelser | 8 | 8 |
| Gruppevise nedskrivninger på udlån ultimo | 1.316 | 1.239 |
| Gruppevise hensættelser på garantier primo | 91 | 84 |
| Hensættelser i perioden | -13 | 22 |
| Gruppevise hensættelser på garantier ultimo | 78 | 106 |
| Nedskrivninger på tilgodehavender hos kreditinstitutter | | |
| Individuelle nedskrivninger på tilgodehavender hos kreditinstitutter primo | 15 | 15 |
| Nedskrivninger i perioden | 0 | 0 |
| Individuelle nedskrivninger på tilgodehavender hos kreditinstitutter ultimo | 15 | 15 |

Den regulatoriske nedskrivnings- og hensættelsessaldo er ekskl. underkurssaldo på overtagne udlån.

Noter

8 **Udlån og garantier samt nedskrivninger på udlån mv. fordelt på brancher**

| Branche | Udlån og garantier | | | | Nedskrivnings- og hensættelses-saldo | | Periodens nedskrivninger på udlån mv. | | Periodens tab | |
|-----------------------------------|--------------------|-------------|----------------|----------------|--------------------------------------|--------------|---------------------------------------|---------------|---------------|---------------|
| | 1. kvrt. 2016 | Ultimo 2015 | 1. kvrt. 2016 | Ultimo 2015 | 1. kvrt. 2016 | Ultimo 2015 | 1. kvrt. 2016 | 1. kvrt. 2015 | 1. kvrt. 2016 | 1. kvrt. 2015 |
| Offentlige myndigheder | 4 | 4 | 6.318 | 6.726 | 0 | 0 | 0 | 0 | 0 | 0 |
| Landbrug, jagt, skovbrug, fiskeri | 5 | 5 | 6.123 | 6.546 | 1.710 | 1.503 | 181 | -68 | 22 | 6 |
| Fiskeri | 1 | 1 | 1.425 | 1.624 | 5 | 4 | 1 | 0 | 0 | 1 |
| Mælkeproducenter | 1 | 1 | 876 | 1.016 | 752 | 709 | 51 | -40 | 21 | 0 |
| Planteavl | 1 | 1 | 1.565 | 1.591 | 95 | 75 | 16 | 12 | 0 | 0 |
| Svineavl | 1 | 1 | 1.197 | 1.237 | 693 | 605 | 71 | -47 | 1 | 5 |
| Øvrig landbrug | 1 | 1 | 1.060 | 1.078 | 165 | 110 | 42 | 7 | 0 | 0 |
| Industri og | | | | | | | | | | |
| råstofudvinding | 5 | 4 | 8.761 | 5.743 | 356 | 306 | 46 | 29 | 8 | 10 |
| Energiforsyning | 2 | 3 | 3.476 | 4.156 | 33 | 32 | 0 | 0 | 0 | 0 |
| Bygge og anlæg | 1 | 1 | 2.205 | 2.056 | 121 | 113 | 10 | 3 | 5 | 0 |
| Handel | 4 | 4 | 7.549 | 6.992 | 261 | 262 | 3 | 25 | 5 | 4 |
| Transport, hoteller og restaurant | 1 | 1 | 2.255 | 2.098 | 142 | 130 | 10 | 12 | 1 | 1 |
| Information og kommunikation | 0 | 0 | 494 | 515 | 43 | 46 | -2 | 4 | 0 | 1 |
| Finansiering og forsikring | 40 | 38 | 68.427 | 63.659 | 892 | 924 | -24 | 41 | 2 | 27 |
| Fast ejendom | 6 | 7 | 10.908 | 11.101 | 1.267 | 1.309 | -20 | 69 | 16 | 3 |
| Udlejning af ejendom | 4 | 5 | 7.294 | 8.038 | 1.002 | 1.020 | -2 | 74 | 16 | 2 |
| Køb og salg af ejendom | 1 | 1 | 1.212 | 1.058 | 86 | 114 | -22 | -4 | 0 | 0 |
| Øvrig ejendom | 1 | 1 | 2.402 | 2.005 | 179 | 175 | 4 | -1 | 0 | 1 |
| Øvrige erhverv | 3 | 2 | 4.495 | 4.222 | 206 | 204 | 6 | 30 | 5 | 21 |
| Erhverv | 67 | 65 | 114.693 | 107.088 | 5.031 | 4.829 | 210 | 145 | 64 | 73 |
| Private | 29 | 31 | 49.174 | 50.244 | 1.108 | 1.121 | 16 | 138 | 32 | 30 |
| I alt | 100 | 100 | 170.185 | 164.058 | 6.139 | 5.950 | 226 | 283 | 96 | 103 |

Noter

9 **Indlån**

| | | | |
|-----------------------|----------------|----------------|----------------|
| På anfordring | 87.948 | 85.329 | 78.359 |
| Med opsigelsesvarsel | 4.153 | 4.504 | 7.439 |
| Tidsindsud | 34.683 | 38.213 | 43.373 |
| Særlige indlånsformer | 7.180 | 7.238 | 7.747 |
| I alt | 133.964 | 135.284 | 136.918 |