

Kvartalsrapport

1. kvartal 2010

Indholdsfortegnelse

Sammendrag	3
Jyske Bank-koncernen i 5 kvartaler	4
Beretning	
- Samlet resultat	6
- Basisindtjening mv.	6
- Kreditrisiko	6
- Egenbeholdningen	8
- Markedsrisiko	8
- Likviditetsforhold	8
- Det Private Beredskab mv.	9
- Kapitalforhold	9
- Forventninger til 2010	9
- Finanskalender 2010	9
- Basis-, beholdningsindtjening samt Det Private Beredskab og Indskydergaranti	10
Regnskab	
- Ledelsespåtegning	11
- Anvendt regnskabspraksis	12
- Resultatopgørelse	13
- Opgørelse af totalindkomst	13
- Balance	14
- Egenkapitalopgørelse	15
- Solvensopgørelse	16
- Pengestrømsopgørelse i sammendrag	17
- Noter	18
- Koncernoversigt	27
Selskabsoplysninger og øvrig information	28

Sammendrag

- RESULTAT FØR SKAT OG BIDRAG TIL DET PRIVATE BEREDSKAB MV. 300 MIO. KR.
- Bidrag til Det Private Beredskab mv. 122 mio. kr. (1. kvartal 2009: 94 mio. kr.)
- Resultat før skat 178 mio. kr. (1. kvartal 2009: -67 mio. kr.)
- Basisindtjening før nedskrivninger på udlån mv. 691 mio. kr. (1. kvartal 2009: 659 mio. kr.)
- Nedskrivninger på udlån mv. under basisindtjening 598 mio. kr. (1. kvartal 2009: 649 mio. kr.)
- Konstaterede tab på udlån mv. 98 mio. kr. (1. kvartal 2009: 269 mio. kr.)
- Nedskrivningssaldo 3.940 mio. kr. (1. kvartal 2009: 1.957 mio. kr.)
- Beholdningsindtjening 207 mio. kr. (1. kvartal 2009: 17 mio. kr.)
- Dagsværdien af ”hold til udløb porteføljen” overstiger den bogførte værdi med 130 mio. kr.
- Solvens 14,7%, heraf kernekapital 12,9% (1. kvartal 2009: 12,9% og 11,2%)
- Likviditetsberedskab godt 53 mia. kr. (1. kvartal 2009 43 mia. kr.)
- Resultatforventning til basisindtjening før nedskrivninger på udlån mv. i intervallet 2,5-2,9 mia. kr.

”Med en resultatforbedring på knap 250 mio. kr. i forhold til 1. kvartal 2009 og en ”hold til udløb” beholdning af værdipapirer, hvor markedsværdien pt. overstiger den bogførte værdi med 130 mio. kr., er der grund til at udtrykke tilfredshed med udviklingen,” siger Anders Dam i en kommentar til 1. kvartals resultat på 178 mio. kr. før skat.

”Selvom nedskrivninger på udlån mv. fortsat ligger på et højt niveau, viser udviklingen over de sidste 9 kvartaler, at de faktiske tab indtil videre ligger på et væsentligt lavere niveau, hvilket nedenstående tabel illustrerer. Pt. har koncernen en nedskrivningssaldo, der udgør 3,1% af udlån og garantier.

	Nedskrivninger	Tab	Nedskrivningssaldo	Nedskrivningssaldo i pct. af udlån og garantier
1. kv. 2008	53	51	895	0,6
2. kv. 2008	65	47	987	0,6
3. kv. 2008	174	393	812	0,5
4. kv. 2008	790	171	1.537	1,1
1. kv. 2009	664	269	1.957	1,4
2. kv. 2009	480	329	2.143	1,6
3. kv. 2009	503	198	2.496	2
4. kv. 2009	1.011	137	3.412	2,7
1. kv. 2010	598	98	3.940	3,1

Alt i alt har Jyske Bank et godt grundlag for at udnytte de aktuelle markedsmuligheder, og dette kombineret med en begyndende positiv udvikling i dansk økonomi gør, at vi fortsat ser med en vis optimisme på udviklingen i 2010”, slutter Anders Dam.

JYSKE BANK-KONCERNEN I 5 KVARTALER

RESULTATOPGØRELSE I SAMMENDRAG (mio. kr.)

	1. kvartal 2010	4. kvartal 2009	3. kvartal 2009	2. kvartal 2009	1. kvartal 2009
Netto renteindtægter	1.156	1.219	1.152	1.118	1.019
Udbytte af aktier mv.	2	1	6	26	3
Gebyr- og provisionsindtægter (netto)	320	385	291	312	278
Netto rente- og gebyrindtægter	1.478	1.605	1.449	1.456	1.300
Kursreguleringer	275	191	265	188	234
Andre driftsindtægter	88	84	78	81	84
Driftsudgifter og driftsafskrivninger	1.065	860	945	900	1.021
Nedskrivninger på udlån mv.	598	1.011	503	480	664
Resultat af kapitalandele i associerede og tilknyttede virksomheder	0	0	-2	0	0
Resultat før skat	178	9	342	345	-67
Skat	48	12	77	89	-20
Periodens resultat	130	-3	265	256	-47
Heraf minoritetsinteressers andel	2	1	3	2	1

BASISINDTJENING, BEHOLDNINGSINDTJENING SAMT DET PRIVATE BEREDSKAB OG INDSKYDERGARANTI (mio. kr.)

	1. kvartal 2010	4. kvartal 2009	3. kvartal 2009	2. kvartal 2009	1. kvartal 2009
Netto renteindtægter	1.065	1.106	1.069	1.041	940
Udbytte af aktier mv.	2	0	5	26	3
Gebyr- og provisionsindtægter (netto)	320	387	292	312	278
Netto rente- og gebyrindtægter	1.387	1.493	1.366	1.379	1.221
Kursreguleringer	157	113	189	127	294
Andre driftsindtægter	88	84	78	81	84
Bruttoindtjening	1.632	1.690	1.633	1.587	1.599
Driftsudgifter og driftsafskrivninger	941	760	844	800	940
Resultat af kapitalandele i associerede og tilknyttede virksomheder	0	-1	-2	1	0
Basisindtjening før nedskrivninger på udlån mv.	691	929	787	788	659
Nedskrivninger på udlån mv.	598	947	447	377	649
Basisindtjening	93	-18	340	411	10
Beholdningsindtjening	207	188	157	135	17
Resultat før bidrag til Det Private Beredskab og Indskydergaranti	300	170	497	546	27
Det Private Beredskab og Indskydergaranti	-122	-161	-155	-201	-94
Resultat før skat	178	9	342	345	-67

JYSKE BANK-KONCERNEN I 5 KVARTALER

HOVEDTAL FRA BALANCEN ULTIMO (mio. kr.)

	1. kvartal 2010	4. kvartal 2009	3. kvartal 2009	2. kvartal 2009	1. kvartal 2009
Udlån	111.082	110.592	109.859	117.063	121.859
- bankudlån	103.104	104.282	104.580	108.666	111.492
- repoudlån	7.978	6.310	5.279	8.397	10.367
Indlån	105.204	109.290	103.224	111.759	113.093
- bankindlån	86.632	93.594	91.446	100.562	101.938
- repoindlån	4.402	1.730	459	145	138
- puljeindlån	14.170	13.966	11.319	11.052	11.017
Udstedte obligationer	54.270	50.301	46.626	38.371	38.373
Efterstillede kapitalindskud	3.253	3.252	3.249	3.251	3.251
Egenkapital	12.672	12.523	11.383	11.056	10.698
Aktiver i alt	224.919	224.594	214.533	226.402	224.800

NØGLETAL

Jyske Bank-aktien

Kr. pr. aktie à 10 kr.

Resultat før skat	2,75	0,04	6,39	6,51	-1,27
Periodens resultat	1,98	-0,18	4,90	4,79	-0,91
Periodens resultat (udvandet)	1,98	-0,18	4,90	4,79	-0,91
Basisindtjening	1,44	-0,48	6,34	7,74	0,19
Ultimokurs	196	203	212	152	128
Indre værdi	195	193	210	206	202
Kurs/indre værdi	1,00	1,05	1,01	0,74	0,63
Gennemsnitligt antal aktier i omløb (tusind stk.)	64.741	55.744	53.710	53.296	52.942

Jyske Bank-koncernen

Solvensprocent	14,7	15,3	14,4	14,0	12,9
Kernekapitalprocent inkl. hybrid kapital	12,9	13,5	12,6	12,2	11,2
Kernekapitalprocent ekskl. hybrid kapital	11,4	11,9	10,9	10,5	9,6
Resultat før skat i pct. af gns. egenkapital	1,4	-0,2	3,0	3,2	-0,6
Periodens resultat i pct. af gns. egenkapital	1,0	-0,2	2,4	2,3	-0,4
Indtjening pr. omkostningskrone	1,1	1,0	1,2	1,3	1,0
Renterisiko (%)	1,3	2,0	1,1	1,9	1,2
Valutarisiko (%)	0,2	0,2	0,2	0,2	0,1
Akkumuleret nedskrivningsprocent	3,1	2,7	2,0	1,6	1,4
Periodens nedskrivningsprocent	0,5	0,8	0,4	0,4	0,5
Antal heltidsmedarbejdere ultimo perioden	3.997	3.995	4.019	4.064	4.090

Nøgletallene er baseret på Finanstilsynets definitioner og vejledning.

Beretning

Samlet resultat

Koncernens resultat før skat udgør 178 mio. kr.

Resultat før skat.	1. kv. 2010	1. kv. 2009
Mio. kr.		
Basisindtjening før nedskrivninger på udlån mv.	691	659
Nedskrivninger på udlån mv.	598	649
Basisindtjening	93	10
Beholdningsindtjening	207	17
Resultat før bidrag til Det Private Beredskab mv.	300	27
Det Private Beredskab og Indskydergaranti	-122	-94
Resultat før skat	178	-67

Beregnet skat udgør 48 mio. kr. Periodens resultat udgør herefter 130 mio. kr. Minoritetsinteressers andel heraf udgør 2 mio. kr.

Indre værdi er 195 kr. pr. aktie i omløb pr. 31. marts 2010.

Basisindtjening mv.

Bruttoindtjening på kunderelaterede forretninger udgør 1.632 mio. kr. Aktivitetsniveauet og forretningsomfanget udvikler sig i overensstemmelse med den stabilisering i konjunkturudviklingen som har vist sig på det seneste. Efter en faldende tendens i 2009 viser aktivitetsniveauet generelt tegn på stabilisering og på en række områder fremgang.

Netto renteindtægter under basisindtjening udgør 1.065 mio. kr. mod 940 mio. kr. i 1 kvartal 2009. Gebyrer udgør 320 mio. kr. mod 278 mio. kr. i samme periode sidste år.

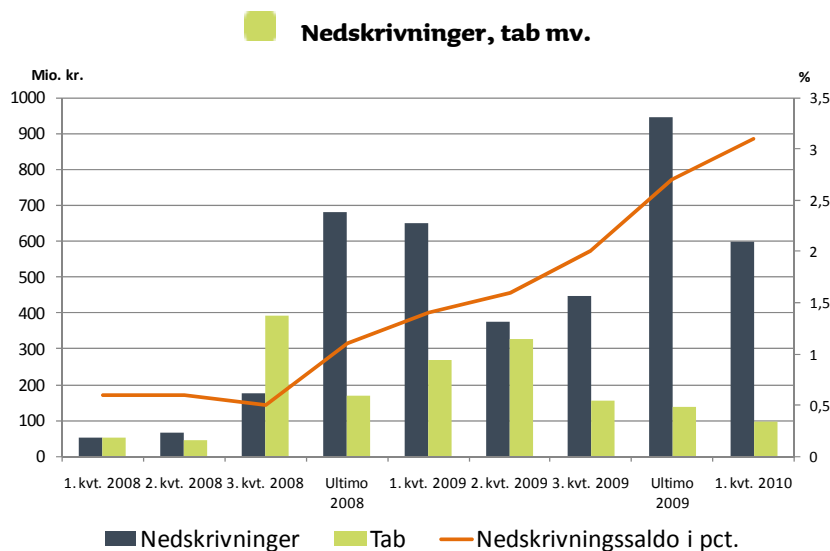
Omkostninger er på 941 mio. kr., uændret i forhold til 1. kvartal 2009.

Basisindtjening før nedskrivninger på udlån mv. udgør herefter 691 mio. kr., en fremgang på 5% i forhold til 1. kvartal 2009.

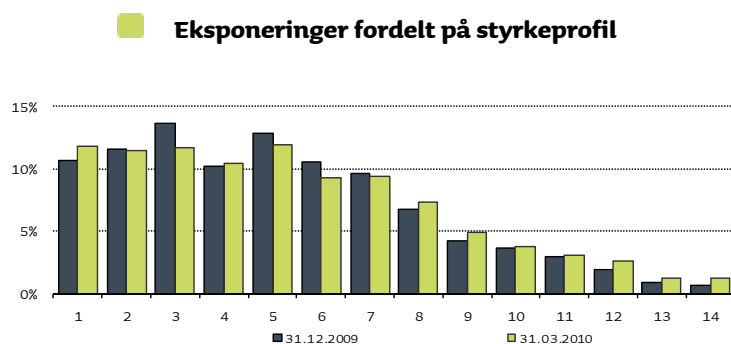
Kreditrisiko

Der er i 1. kvartal 2010 under basisindtjening udgiftsført netto 598 mio. kr. i nedskrivninger på udlån mv., svarende til 0,5% af samlede udlån og garantier, mod 649 mio. kr. i 1. kvartal 2009 og 947 mio. kr. i 4. kvartal 2009. Konstaterede tab udgør i 1. kvartal 98 mio. kr. mod 269 mio. kr. i 1. kvartal 2009. Koncernens nedskrivnings- og hensættelsessaldo udgør 3.940 mio. kr. mod 1.957 mio. kr. ultimo 1. kvartal 2009. Saldoen udgør 3,1% af udlån og garantier, og der arbejdes målrettet på at mindske de faktiske tab.

Udviklingen i nedskrivninger på udlån mv., konstaterede tab og nedskrivningssaldoen fremgår nedenstående:



Jyske Banks kreditportefølje fordeler sig som vist i nedenstående figur. Samlet set er fordelingen af porteføljen fortsat på et tilfredsstillende niveau, selvom porteføljen som forventet er påvirket af den økonomiske afmatning. Effekten har været tydeligst på erhvervsporteføljen. Privatporteføljen udvikler sig fortsat stabilt og har alene vist mindre bevægelser.



- * Eksponeringer er opgjort som det forventede engagement ved eventuel misligholdelse (Exposure at Default, EaD). Figuren omfatter Jyske Bank A/S og er ekskl. engagementer med banker og stater, der typisk har en styrkeprofil på 1 eller 2. EaD til defaultede kunder, som Jyske Bank har klassificeret som høj eller fuld risiko, indgår ikke i fordelingen på de 14 styrkeprofilklasser.

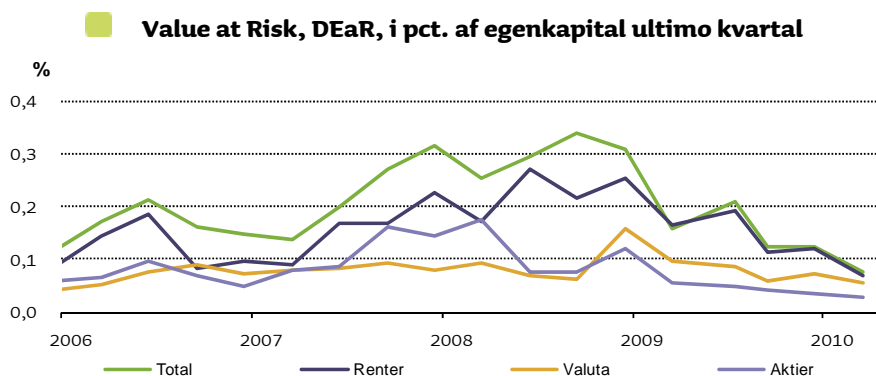
Summen af engagementer, der hver for sig udgør mere end 10% af koncernens basiskapital, udgør tilsammen 16,6% af koncernens basiskapital. Engagementer i denne kategori er udelukkende med kunder, der har en styrkeprofilkarakter svarende til 'Investment Grade' og består aktuelt af udlån til én af landets største finansielle virksomheder.

Egenbeholdningen

Afkastet af egenbeholdningen af værdipapirer mv. udgør i 1.kvartal 207 mio. kr. efter finansieringsomkostninger mod 17 mio. kr. i 1. kvartal 2009.

Markedsrisiko

Koncernens samlede markedsrisiko – målt ved Value at Risk – udgør 10 mio. kr. mod 16 mio. kr. ultimo 2009.



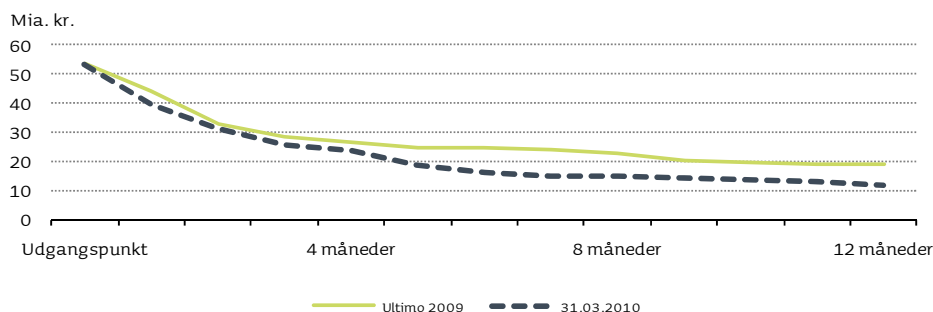
Likviditetsforhold

Ultimo 1. kvartal 2010 udgjorde Jyske Banks likviditetsberedskab godt 53 mia. kr. Indskudsbeviser i Nationalbanken udgjorde 3,3 mia. kr. Resten af beredskabet bestod hovedsageligt af højlikvide danske realkreditobligationer og særligt dækkede obligationer. Jyske Banks likviditetsberedskab udgjorde ultimo 1. kvartal 2009 43 mia. kr., heraf var 11 mia. kr. indskudsbeviser i Nationalbanken.

Omfanget og kvaliteten af Jyske Banks likviditetsberedskab er ultimo 1. kvartal 2010 mere end tilstrækkeligt til at finansiere en normal vækst i balancen over en 12 måneders periode uden at have adgang til refinansiering på hverken interbankmarkedet, CP- eller EMTN-markedet.

Nedenstående figur illustrerer udviklingen i koncernens likviditetsposition over en 12 måneders periode pr. ultimo 2009 og 1. kvartal 2010. Likviditetstrækket består af udløb af interbankpositioner og obligationer under CP- og EMTN-programmet samt normal balanceudvikling.

Likviditetsposition og afløb



Jyske Bank har løbende vurderet og planlagt sin likviditetsprofil, og har i løbet af finanskrisen på intet tidspunkt oplevet vanskeligheder ved at overholde de stressbaserede interne beføjelser og retningslinjer.

Koncernens likviditetsreserve målt ved § 152, stk. 1, nr. 2 i Lov om Finansiell Virksomhed har til stadighed ligget højt. Ultimo 1. kvartal 2010 ligger likviditetsbrøken på 27,3%, hvilket er en overdækning på 173%, hvilket er uændret i forhold til ultimo 2009.

Det Private Beredskab mv.

Koncernen har i 1. kvartal 2010 udgiftsført 122 mio. kr. under driftsudgifter og –afskrivninger vedrørende Det Private Beredskab og en forventet betaling for Capinordic Banks konkurs til Indskydergarantifonden. I alt har koncernen udgiftsført 940 mio. kr. til Det Private Beredskab siden ordningens etablering i 4. kvartal 2008 og forventer, at den samlede betaling over 2 års perioden vil blive på ca. 1.300 mio. kr.

Kapitalforhold

Koncernens egenkapital udgør 12,7 mia. kr., og basiskapitalen udgør 15,6 mia. kr. Solvensprocenten er 14,7. Kernekapitalprocenten udgør 12,9. Ekskl. hybrid Tier 1 kapital er kernekapitalprocenten 11,4.

Jyske Bank har pr. 31.03.2010 beregnet et individuelt solvensbehov på 9,5%.

Forventninger til 2010

Udviklingen i forretningsomfang og indtjening har været i overensstemmelse med forventningerne til 1. kvartal og giver sammen med en begyndende positiv udvikling i dansk økonomi fortsat grundlag for en vis optimisme for resten af 2010. Der forventes for hele året en basisindtjening før nedskrivninger på udlån mv. i intervallet 2,5 – 2,9 mia. kr.

Finanskalender 2010

Halvårsrapport 2010	24. august
Kvartalsrapport 1.-3. kvartal 2010	25. oktober

BASISINDTJENING, BEHOLDNINGSINDTJENING, SAMT DET PRIVATE BEREDSKAB OG INDSKYDERGARANTI (mio. kr.)

	1. kvartal 2010				1. kvartal 2009			
	Basis- indtjening	Behold- nings- indtjening	Det Private Beredskab og Indskyder- garanti	I alt	Basis- indtjening	Behold- nings- indtjening	Det Private Beredskab og Indskyder- garanti	I alt
Netto renteindtægter	1.065	91	0	1.156	940	79	0	1.019
Udbytte af aktier mv.	2	0	0	2	3	0	0	3
Gebyr- og provisionsindtægter (netto)	320	0	0	320	278	0	0	278
Netto rente- og gebyrindtægter	1.387	91	0	1.478	1.221	79	0	1.300
Kursreguleringer	157	118	0	275	294	-60	0	234
Andre driftsindtægter	88	0	0	88	84	0	0	84
Bruttoindtjening	1.632	209	0	1.841	1.599	19	0	1.618
Driftsudgifter og driftsafskrivninger	941	2	122	1.065	940	2	79	1.021
Resultat af kapitalandele i associerede og tilknyttede virksomheder	0	0	0	0	0	0	0	0
Basisindtjening før nedskrivninger på udlån mv.	691	207	-122	776	659	17	-79	597
Nedskrivninger på udlån mv.	598	0	0	598	649	0	15	664
Resultat før skat	93	207	-122	178	10	17	-94	-67

Basisindtjeningen omfatter resultatet af de kundevendte aktiviteter. Beholdningsindtjeningen omfatter resultatet af egenbeholdningen af værdipapirer mv. efter finansieringsomkostninger.

Det Private Beredskab omfatter udgifter vedr. statsgarantiordningen for danske pengeinstitutter, og Indskydergaranti omfatter udgifter til erstatning for indskyderes tab i danske pengeinstitutter i henhold til lovgivning.

LEDELSESPÅTEGNING

Vi har dags dato behandlet og godkendt kvartalsrapporten for perioden 1. januar – 31. marts 2010 for Jyske Bank A/S.

Koncernkvartalsregnskabet aflægges i overensstemmelse med IAS 34, Præsentation af delårsregnskaber, som godkendt af EU, og moderselskabets kvartalsregnskab aflægges efter lov om finansiel virksomhed. Kvartalsrapporten udarbejdes herudover i overensstemmelse med yderligere danske oplysningskrav til delårsrapporter for børsnoterede finansielle selskaber.

Kvartalsrapporten har ikke været genstand for revision eller review.

Det er vores opfattelse, at koncernkvartalsregnskabet og moderselskabets kvartalsregnskab giver et retvisende billede af koncernens og moderselskabets aktiver, passiver og finansielle stilling pr. 31. marts 2010 samt af resultatet af koncernens og moderselskabets aktiviteter og koncernens pengestrømme for perioden 1. januar – 31. marts 2010.

Det er endvidere vores opfattelse, at ledelsesberetningen giver en retvisende redegørelse for udviklingen i koncernens og moderselskabets aktiviteter og økonomiske forhold, periodens resultat og koncernens og moderselskabets finansielle stilling som helhed samt en beskrivelse af de væsentligste risici og usikkerhedsfaktorer, som koncernen og moderselskabet kan påvirkes af.

Silkeborg, den 4. maj 2010

DIREKTIONEN

ANDERS DAM
Ordførende

JØRGEN CHRISTENSEN

NIELS ERIK JAKOBSEN

LEIF F. LARSEN

/JENS BORUM
Funktionsdirektør

BESTYRELSEN

SVEN BUHRKALL
Formand

NIELS ERIK CARSTENS
Næstformand

PHILIP BARUCH

JENS A. BORUP

KURT BRUSGAARD

KELD NORUP

HAGGAI KUNISCH
Medarbejderrepræsentant

MARIANNE LILLEVANG
Medarbejderrepræsentant

STEEN SNEDKER
Medarbejderrepræsentant

ANVENDT REGNSKABSPRAKSIS

Generelt

Kvartalsrapporten for perioden 1. januar – 31. marts 2010 for Jyske Bank A/S er aflagt i overensstemmelse med IAS 34, Præsentation af delårsregnskaber, som godkendt af EU for så vidt angår koncernkvartalsregnskabet og lov om finansiell virksomhed for så vidt angår moderselskabets kvartalsregnskab. Kvartalsrapporten er herudover aflagt i overensstemmelse med yderligere danske oplysningskrav til delårsrapporter for børsnoterede finansielle selskaber.

Anvendt regnskabspraksis er uændret i forhold til årsrapporten 2009, som indeholder den fulde beskrivelse af anvendt regnskabspraksis, bortset fra nedenstående ændringer til regnskabsstandarder, der er trådt i kraft pr. 1. januar 2010. Ændringerne har ikke påvirket periodens resultat, balance eller egenkapital.

Jyske Bank har implementeret ændring af IFRS 3 ”Business Combinations”, og IAS 27 ”Consolidated and Separate Financial Statements”. Standarderne regulerer den regnskabsmæssige behandling af virksomhedsovertagelser og minoritetsinteresser. Ændringerne får alene effekt på eventuelle virksomhedsovertagelser foretaget efter 1. januar 2010.

På tidspunktet for offentliggørelse af denne kvartalsrapport er en række nye eller ændrede regnskabsstandarder og fortolkningsbidrag endnu ikke trådt i kraft og derfor ikke indarbejdet i nærværende kvartalsrapport. Ingen af disse regnskabsstandarder og fortolkningsbidrag forventes at få væsentlig indflydelse på koncernens fremtidige regnskabsaflæggelse.

Regnskabsmæssige skøn

Målingen af visse aktiver og forpligtelser kræver ledelsesmæssige skøn over, hvorledes fremtidige begivenheder påvirker værdien af disse aktiver og forpligtelser. Skøn, der er væsentlige for regnskabsaflæggelsen, foretages blandt andet ved opgørelse af nedskrivninger på værdiforringede udlån, dagsværdier af unoterede finansielle instrumenter samt hensatte forpligtelser, jf. nærmere redegørelse i årsrapporten 2009. De anvendte skøn er baseret på forudsætninger, som ledelsen vurderer er forsvarlige, men som i sagens natur er usikre. Endvidere er koncernen underlagt risici og usikkerheder, som kan føre til, at de faktiske resultater vil afvige fra disse skøn.

RESULTATOPGØRELSE OG TOTALINDKOMSTOPGØRELSE

Note	(mio. kr.)	Jyske Bank-koncernen		Jyske Bank	
		1. kvartal 2010	1. kvartal 2009	1. kvartal 2010	1. kvartal 2009
1	Renteindtægter	1.523	2.316	1.433	2.236
2	Renteudgifter	367	1.297	373	1.318
	Netto renteindtægter	1.156	1.019	1.060	918
	Udbytte af aktier mv.	2	3	2	3
3	Gebyrer og provisionsindtægter	362	316	301	264
	Afgivne gebyrer og provisionsudgifter	42	38	31	32
	Netto rente- og gebyrindtægter	1.478	1.300	1.332	1.153
4	Kursreguleringer	275	234	271	225
5	Andre driftsindtægter	88	84	52	55
6	Udgifter til personale og administration	889	882	799	784
	Af- og nedskrivninger på immaterielle og materielle aktiver	55	60	21	26
	Andre driftsudgifter	121	79	121	79
7	Nedskrivninger på udlån mv.	598	664	580	634
8	Resultat af kapitalandele i associerede og tilknyttede virksomheder	0	0	32	18
	Resultat før skat	178	-67	166	-72
9	Skat	48	-20	38	-24
	Periodens resultat	130	-47	128	-48
	Fordeles således:				
	Aktionærerne i Jyske Bank A/S	128	-48		
	Minoritetsinteresser	2	1		
	I alt	130	-47		
10	Resultat pr. aktie, kr.	1,98	-0,91		
10	Resultat pr. aktie udvandet, kr.	1,98	-0,91		
	Opgørelse af totalindkomst				
	Periodens resultat	130	-47		
	Valutakursregulering af udenlandske enheder	63	50		
	Regnskabsmæssig sikring af udenlandske enheder	-63	-49		
	Skat af øvrig totalindkomst	16	12		
	Øvrig totalindkomst i alt	16	13		
	Periodens totalindkomst	146	-34		
	Fordeles således:				
	Aktionærerne i Jyske Bank A/S	144	-35		
	Minoritetsinteresser	2	1		
	I alt	146	-34		

BALANCE

Note	Jyske Bank-koncernen			Jyske Bank		
	31. marts 2010	31. dec. 2009	31. marts 2009	31. marts 2010	31. dec. 2009	31. marts 2009
(mio. kr.)						
AKTIVER						
	Kassebeholdning og anfordringstilgodehavender hos centralbanker					
	890	1.017	754	832	936	727
11	Tilgodehavender hos kreditinstitutter og centralbanker					
	17.880	18.658	27.083	30.492	30.943	38.132
7	Udlån til amortiseret kostpris					
	39.099	39.850	21.286	38.488	39.251	108.540
	Obligationer til dagsværdi					
	14.812	17.691	16.115	14.812	17.691	16.115
	Obligationer til amortiseret kostpris					
	14.812	17.691	16.115	14.812	17.691	16.115
	Aktier mv.					
	1.324	1.324	1.080	927	926	693
	Kapitalandele i associerede virksomheder					
	8	8	8	495	498	552
	Kapitalandele i tilknyttede virksomheder					
	0	0	0	3.825	3.752	3.722
	Aktiver tilknyttet puljeordninger					
	14.682	13.470	10.304	14.682	13.470	10.304
	Immaterielle aktiver					
	255	262	311	243	249	258
	Grunde og bygninger i alt					
	2.059	2.060	2.061	1.905	1.907	1.898
	heraf investeringsejendomme					
	33	34	0	0	0	0
	heraf domicilejendomme					
	2.026	2.026	2.061	1.905	1.907	1.898
	Øvrige materielle aktiver					
	548	538	560	91	95	129
	Aktuelle skatteaktiver					
	231	145	321	130	49	288
	Udskudte skatteaktiver					
	8	8	39	0	0	0
	Aktiver i midlertidig besiddelse					
	94	80	0	11	8	0
12	Andre aktiver					
	21.687	18.662	22.746	21.511	18.381	22.470
	Periodeafgrænsningsposter					
	260	229	273	119	96	146
	Aktiver i alt	224.919	224.800	224.526	224.106	225.100
PASSIVER						
Gæld						
	Gæld til kreditinstitutter og centralbanker					
	20.341	20.396	26.164	25.355	25.283	32.721
13	Indlån					
	91.034	95.324	102.076	86.207	90.698	96.664
	Indlån i puljeordninger					
	14.170	13.966	11.017	14.170	13.966	11.017
	Udstedte obligationer					
	54.270	50.301	38.373	54.270	50.301	38.373
	Aktuelle skatteforpligtelser					
	22	42	28	5	3	1
14	Andre passiver					
	27.541	27.192	31.690	27.308	26.887	31.377
	Periodeafgrænsningsposter					
	166	179	190	7	9	21
	Gæld i alt	207.544	209.538	207.322	207.147	210.174
	Hensatte forpligtelser					
	Hensættelser til pensioner o.l.					
	423	424	416	368	369	370
	Hensættelser til udskudt skat					
	520	518	662	143	142	351
7	Hensættelser til tab på garantier					
	478	448	208	796	699	292
	Andre hensatte forpligtelser					
	29	29	27	11	11	10
	Hensatte forpligtelser i alt	1.450	1.419	1.318	1.221	1.023
15	Efterstillede kapitalindskud					
	3.253	3.252	3.251	3.253	3.252	3.251
	Egenkapital					
	Aktiekapital					
	648	648	540	648	648	540
	Opskrivningshenlæggelser					
	282	282	278	229	229	220
	Valutaomregningsreserve					
	0	0	1	0	0	1
	Reserve efter indre værdis metode					
	0	0	0	2.019	2.019	2.220
	Overført overskud					
	11.703	11.556	9.833	9.737	9.590	7.671
	Minoritetsinteresser					
	39	37	46	0	0	0
	Egenkapital i alt	12.672	12.523	12.633	12.486	10.652
	Passiver i alt	224.919	224.800	224.526	224.106	225.100
16	Eventualforpligtelser mv.					
	Eventualforpligtelser					
	13.601	13.277	11.206	27.111	26.355	22.417
	Uigenkaldelige kredittilsagn mv.					
	2.107	2.004	1.848	2.107	2.004	1.848
	I alt	15.708	15.281	13.054	28.359	24.265

EGENKAPITALOPGØRELSE
Jyske Bank-koncernen

	Aktiekapital	Opskrivningshænlæggelser	Valutaomregningsreserve	Overført overskud	I alt	Minoritetsinteresser	Total egenkapital
(mio. kr.)							
Egenkapital 1. januar 2010	648	282	0	11.556	12.486	37	12.523
Periodens totalindkomst	0	0	0	144	144	2	146
Køb af egne aktier	0	0	0	-217	-217	0	-217
Salg af egne aktier	0	0	0	220	220	0	220
Skat af egenkapitalposter	0	0	0	0	0	0	0
Egenkapital 31. marts 2010	648	282	0	11.703	12.633	39	12.672

	Aktiekapital	Opskrivningshænlæggelser	Valutaomregningsreserve	Overført overskud	I alt	Minoritetsinteresser	Total egenkapital
(mio. kr.)							
Egenkapital 1. januar 2009	540	278	-5	9.864	10.677	45	10.722
Periodens totalindkomst	0	0	6	-41	-35	1	-34
Køb af egne aktier	0	0	0	-135	-135	0	-135
Salg af egne aktier	0	0	0	149	149	0	149
Skat af egenkapitalposter	0	0	0	-4	-4	0	-4
Egenkapital 31. marts 2009	540	278	1	9.833	10.652	46	10.698

Specifikation af periodens totalindkomst fremgår under resultatopgørelsen.

SOLVENSOPGØRELSE

(mio. kr.)	Koncern 31. marts 2010	Koncern 31. dec. 2009	Koncern 31. marts 2009
Egenkapital	12.672	12.523	10.698
Heraf årets løbende underskud	-	-	47
Heraf opskrivningshenlæggelser	282	282	278
Heraf valutaomregningsreserve	0	0	1
Kernekapital	12.390	12.241	10.466
Immaterielle aktiver	-255	-262	-311
Udsudte skatteaktiver	-8	-8	-39
Årets løbende underskud	-	-	-47
Medregnet hybrid kernekapital	1.595	1.585	1.642
Forskel mellem forventet tab og regnskabsmæssige nedskrivninger	0	-2	-93
Øvrige fradrag	-32	-29	-27
Kernekapital inkl. hybrid kernekapital efter fradrag	13.690	13.525	11.591
Medregnet efterstillede kapitalindskud og opskrivningshenlæggelser	1.893	1.892	1.887
Forskel mellem forventet tab og regnskabsmæssige nedskrivninger	0	-2	-93
Øvrige fradrag	-32	-29	-27
Supplerende kapital efter fradrag	1.861	1.861	1.767
Basis kapital efter fradrag	15.551	15.386	13.358
Vægtede poster med kreditrisiko mv.	82.627	78.880	84.402
Vægtede poster med markedsrisiko	12.490	11.504	8.797
Vægtede poster med operationel risiko	10.669	10.036	10.036
Vægtede poster i alt	105.786	100.420	103.235
Solvensprocent	14,7	15,3	12,9
Kernekapitalprocent inkl. hybrid kernekapital	12,9	13,5	11,2
Kernekapitalprocent ekskl. hybrid kernekapital	11,4	11,9	9,6

PENGESTRØMSOPGØRELSE I SAMMENDRAG

(mio. kr.)	Jyske Bank-koncernen	
	1. kvartal 2010	1. kvartal 2009
Periodens resultat	130	-47
Regulering for ikke kontante driftsposter og ændring i driftskapitalen	-283	-4.025
Pengestrømme fra driftsaktivitet	-153	-4.072
Køb af dattervirksomheder	0	-6
Køb af materielle aktiver	-56	-74
Køb af immaterielle aktiver	-2	-36
Pengestrømme fra investeringsaktivitet	-58	-116
Køb og salg af egne aktier	3	14
Optagelse af efterstillede kapitalindskud	1	-31
Pengestrømme fra finansieringsaktivitet	4	-17
Periodens pengestrøm	-207	-4.205
Likvider primo	17.006	29.425
Likvider ultimo	16.799	25.220
Likvider ultimo omfatter:		
Kassebeholdning mv.	890	754
Tilgodehavender hos kreditinstitutter og centralbanker	15.909	24.466
Likvider ultimo	16.799	25.220

Køb af dattervirksomheder består af udskudte betalinger.

Note	Jyske Bank-koncernen		Jyske Bank	
	1. kvartal 2010	1. kvartal 2009	1. kvartal 2010	1. kvartal 2009
(mio. kr.)				
1 Renteindtægter				
Tilgodehavender hos kreditinstitutter og centralbanker	37	229	57	292
Udlån	1.101	1.678	994	1.537
Obligationer	366	387	363	385
Afledte finansielle instrumenter i alt	1	21	1	21
Heraf				
Valutakontrakter	17	-28	17	-28
Rentekontrakter	-16	49	-16	49
Øvrige	18	1	18	1
I alt	1.523	2.316	1.433	2.236
Heraf udgør indtægter af ægte købs- og tilbagesalgsforretninger ført under:				
Tilgodehavender hos kreditinstitutter og centralbanker	4	16	4	16
Udlån	17	76	17	76
2 Renteudgifter				
Gæld til kreditinstitutter og centralbanker	39	200	45	230
Indlån	189	775	189	766
Udstedte obligationer	112	287	112	287
Efterstillede kapitalindskud	26	35	26	35
Andet	1	0	1	0
I alt	367	1.297	373	1.318
Heraf udgør renteudgifter af ægte salgs- og tilbagekøbsforretninger ført under:				
Gæld til kreditinstitutter og centralbanker	5	5	5	5
Indlån	4	0	4	0
3 Gebyrer og provisionsindtægter				
Værdipapirhandel og depoter	187	137	157	114
Betalingsformidling	37	43	31	32
Lånesagsgebyrer	37	31	33	26
Garantiprovision	55	54	56	55
Øvrige gebyrer og provisioner	46	51	24	37
I alt	362	316	301	264

Note	Jyske Bank-koncernen		Jyske Bank	
	1. kvartal 2010	1. kvartal 2009	1. kvartal 2010	1. kvartal 2009
(mio. kr.)				
4 Kursreguleringer				
Obligationer	211	86	215	87
Aktier mv.	20	15	21	15
Valuta	106	164	100	154
Valuta-, rente-, aktie-, råvare- og andre kontrakter samt andre afledte finansielle instrumenter	-62	-51	-65	-51
Aktiver tilknyttet puljeordninger	743	-268	743	-268
Indlån i puljeordninger	-743	268	-743	268
Øvrige aktiver	0	2	0	2
Udstedte obligationer	0	6	0	6
Øvrige forpligtelser	0	12	0	12
I alt	275	234	271	225
5 Andre driftsindtægter				
Drift af fast ejendom	13	14	16	16
Øvrige ordinære indtægter	75	70	36	39
I alt	88	84	52	55

Note	Jyske Bank-koncernen		Jyske Bank	
	1. kvartal 2010	1. kvartal 2009	1. kvartal 2010	1. kvartal 2009
(mio. kr.)				
6 Udgifter til personale og administration				
Personaleudgifter				
Lønninger mv.	491	480	418	401
Pensioner	72	71	64	63
Udgifter til social sikring	42	37	40	35
I alt	605	588	522	499
Lønninger og vederlag til bestyrelse, direktion og repræsentantskab				
Direktion	5	5	5	5
Bestyrelse	0	0	0	0
Repræsentantskab	0	1	0	1
I alt	5	6	5	6
Øvrige administrationsudgifter	279	288	272	279
I alt udgifter til personale og administration	889	882	799	784
Øvrige administrationsudgifter				
IT-udgifter	110	116	135	139
Husleje, lys og varme mv.	28	31	23	25
Porto, telefon mv.	19	24	16	20
Øvrige administrationsudgifter	122	117	98	95
I alt	279	288	272	279
Heltidsmedarbejdere, gns. antal	3.996	4.101	3.420	3.451

Jyske Bank A/S's Pensionstilskudsfond yder pensionstilskud til nuværende og tidligere medlemmer i direktionen i Jyske Bank A/S og deres efterladte.

Note	Jyske Bank-koncernen		Jyske Bank	
	1. kvartal 2010	1. kvartal 2009	1. kvartal 2010	1. kvartal 2009
(mio. kr.)				
7 Nedskrivninger på udlån og hensættelser på garantier				
Nedskrivnings- og hensættelsessaldo primo	3.412	1.537	3.182	1.411
Nedskrivninger/hensættelser i perioden	587	586	571	554
Tabsbøgført dækket af nedskrivninger/hensættelser	-66	-178	-60	-175
Renteregulering	7	12	4	12
Nedskrivnings- og hensættelsessaldo ultimo	3.940	1.957	3.697	1.802
Nedskrivninger på udlån	3.462	1.749	2.901	1.510
Hensættelser på garantier	478	208	796	292
Nedskrivnings- og hensættelsessaldo ultimo	3.940	1.957	3.697	1.802
Nedskrivninger/hensættelser i perioden	587	586	571	554
Tabsbøgført ej dækket af nedskrivninger/hensættelser	32	91	29	90
Indgået på tidligere afskrevne fordringer	-21	-13	-20	-10
Nettopåvirkning indregnet i resultatopgørelsen	598	664	580	634
Individuelle nedskrivninger på udlån primo	2.513	1.056	2.101	902
Nedskrivninger i perioden	475	491	400	444
Tabsbøgført dækket af nedskrivninger	-64	-167	-58	-164
Renteregulering	6	8	3	8
Individuelle nedskrivninger på udlån ultimo	2.930	1.388	2.446	1.190
Individuelle hensættelser på garantier primo	399	95	593	122
Hensættelser i perioden	25	37	84	66
Tabsbøgført dækket af hensættelser	-2	-11	-2	-11
Individuelle hensættelser på garantier ultimo	422	121	675	177
Gruppevise nedskrivninger på udlån primo	451	302	383	279
Nedskrivninger i perioden	80	55	71	37
Renteregulering	1	4	1	4
Gruppevise nedskrivninger på udlån ultimo	532	361	455	320
Gruppevise hensættelser på garantier primo	49	84	105	108
Hensættelser i perioden	7	3	16	7
Gruppevise hensættelser på garantier ultimo	56	87	121	115
8 Resultat af kapitalandele i associerede og tilknyttede virksomheder				
Resultat af kapitalandele i associerede virksomheder	0	0	-3	-10
Resultat af kapitalandele i tilknyttede virksomheder	0	0	35	28
I alt	0	0	32	18

Note	Jyske Bank-koncernen		Jyske Bank	
	1. kvartal 2010	1. kvartal 2009	1. kvartal 2010	1. kvartal 2009
(mio. kr.)				
9 Effektiv skatteprocent				
Selskabsskatteprocent i Danmark	25,0	25,0	25,0	25,0
Ikke-skattepligtige indtægter og ikke-fradragsberettigede udgifter mv.	2,0	4,9	-2,1	8,3
I alt	27,0	29,9	22,9	33,3
10 Resultat pr. aktie				
Periodens resultat	130	-47		
Minoritetsinteressers andel	-2	-1		
Aktionærerne i Jyske Bank A/S' s andel	128	-48		
Gennemsnitligt antal aktier	64.800.000	54.000.000		
Gennemsnitligt antal egne aktier	-58.764	-1.057.682		
Gennemsnitligt antal aktier i omløb	64.741.236	52.942.318		
Antal udestående aktier i omløb, ultimo	64.758.927	52.826.341		
Resultat pr. aktie (EPS), kr.	1,98	-0,91		
Resultat pr. aktie udvandet (EPS-D), kr.	1,98	-0,91		

Note	Jyske Bank-koncernen			Jyske Bank		
	31. marts 2010	31. dec. 2009	31. marts 2009	31. marts 2010	31. dec. 2009	31. marts 2009
(mio. kr.)						
11 Tilgodehavender hos kreditinstitutter og centralbanker						
Tilgodehavender på opsigelse hos centralbanker	3.324	8.098	10.898	3.324	8.098	10.898
Tilgodehavender hos kreditinstitutter	14.556	10.560	16.185	27.168	22.845	27.234
I alt	17.880	18.658	27.083	30.492	30.943	38.132
12 Andre aktiver						
Positiv markedsværdi af afledte finansielle instrumenter mv.	20.302	16.278	21.049	20.290	16.267	21.046
Tilgodehavende renter og provision	745	1.360	1.068	804	1.450	1.175
Øvrige aktiver	640	1.024	629	417	664	249
I alt	21.687	18.662	22.746	21.511	18.381	22.470
13 Indlån						
På anfordring	61.101	65.487	59.803	56.599	61.204	56.436
Med opsigelsesvarsel	5.344	4.404	3.462	5.222	4.291	3.354
Tidsindskud	18.300	18.804	32.469	18.097	18.574	30.532
Særlige indlånsformer	6.289	6.629	6.342	6.289	6.629	6.342
I alt	91.034	95.324	102.076	86.207	90.698	96.664
14 Andre passiver						
Modpost til negative obligationsbeholdninger ifm. repo-/reverseforretninger	2.917	4.897	3.589	2.917	4.897	3.589
Negativ værdi af afledte finansielle instrumenter mv.	19.317	15.248	20.139	19.316	15.247	20.135
Skyldige renter og provision	1.145	349	986	1.115	336	977
Øvrige passiver	4.162	6.698	6.976	3.960	6.407	6.676
I alt	27.541	27.192	31.690	27.308	26.887	31.377
15 Efterstillede kapitalindskud						
Supplerende kapital:						
6,73% Obligationslån EUR 15 mio. 2017-2026	111	111	111	111	111	111
7,00% Obligationslån EUR 25 mio. 29.05.2024 *	186	186	186	186	186	186
Var.% Obligationslån EUR 10 mio. 13.02.2023	75	75	75	75	75	75
5,65% Obligationslån EUR 10 mio. 27.03.2023	75	75	75	75	75	75
5,67% Obligationslån EUR 10 mio. 31.07.2023	75	75	75	75	75	75
Var.% Obligationslån EUR 146,4 mio. 19.04.2016 *	1.089	1.089	1.087	1.089	1.089	1.087
	1.611	1.611	1.609	1.611	1.611	1.609
Hybrid kernekapital:						
Var.% Obligationslån EUR 120,5 mio Uendelig	897	897	897	897	897	897
Var.% Obligationslån EUR 100 mio Uendelig	745	744	745	745	744	745
	1.642	1.641	1.642	1.642	1.641	1.642
I alt	3.253	3.252	3.251	3.253	3.252	3.251
Efterstillede kapitalindskud, som medregnes ved opgørelse af basiskapitalen	3.207	3.195	3.251	3.207	3.195	3.251

* Kan førtidsindfries på kupondagen 3 år før den angivne kontraktlige udløbsdato, hvor der er renteforhøjelse.

Note	Jyske Bank-koncernen			Jyske Bank		
	31. marts 2010	31. dec. 2009	31. marts 2009	31. marts 2010	31. dec. 2009	31. marts 2009
(mio. kr.)						
16 Eventualforpligtelser						
Eventualforpligtelser						
Finansgarantier	6.622	6.101	5.653	20.132	19.179	16.864
Tabsgarantier for realkreditlån	3.280	3.045	2.301	3.280	3.045	2.301
Tinglysnings- og konverteringsgarantier	1.697	2.028	1.146	1.697	2.028	1.146
Øvrige eventualforpligtelser	2.002	2.103	2.106	2.002	2.103	2.106
I alt	13.601	13.277	11.206	27.111	26.355	22.417
Andre forpligtende aftaler						
Uigenkaldelige kredittilsagn	2.069	1.965	1.823	2.069	1.965	1.823
Øvrige	38	39	25	38	39	25
I alt	2.107	2.004	1.848	2.107	2.004	1.848

Totalkredit-lån formidlet af Jyske Bank er fra 2007 omfattet af en aftalt modregningsret i fremtidige løbende provisioner, som Totalkredit kan gøre gældende i tilfælde af tabskonstatering på de formidlede lån. Jyske Bank forventer ikke, at denne modregning får væsentlig indvirkning på Jyske Banks finansielle stilling.

Som følge af de forretningsmæssige aktiviteter er Jyske Bank part i forskellige retssager og tvister. Jyske Bank vurderer risikoen i hvert enkelt tilfælde, og nødvendige hensættelser bogføres under hensættelser til forpligtelser. Jyske Bank forventer ikke, at sådanne tvister får væsentlig indvirkning på Jyske Banks finansielle stilling.

Jyske Bank er med i den statsgarantiordning (Det Private Beredskab), som blev vedtaget i det danske Folketing den 10. oktober 2008. Ordningen løber fra den 5. oktober 2008 til og med den 30. september 2010 og indebærer en ubetinget statsgaranti for danske bankers forpligtelser, bortset fra efterstillede kapitalindskud og særligt dækkede obligationer. Jyske Banks andel af garantiprovision og selvrisiko udgør 5,21%, svarende til en årlig garantiprovision på ca. 290 mio. kr. og en selvrisiko på ca. 1.042 mio. kr., hvoraf de 521 mio. kr. først bliver aktuelle, hvis det samlede støttebehov for den danske finansielle sektor overstiger 25 mia. kr. Ultimo 1. kvartal 2010 har Jyske Bank samlet hensat 306 mio. kr. vedrørende selvriskoen. Hensættelsen er opgjort som Jyske Banks andel af 5,8 mia. kr.

Foreningen af investorer i Jyske Invest Hedge Markedsneutral – Obligationer har bebudet et gruppesøgsmål mod Jyske Bank. Gruppesøgsmålet indeholder en påstand om, at Jyske Bank har ydet mangelfuld og vildledende rådgivning i forbindelse med salget af investeringsbeviserne i Jyske Invest Hedge Markedsneutral – Obligationer. Jyske Bank forventer ikke, at forholdet får væsentlig indvirkning på Jyske Banks finansielle stilling.

Eventuelle individuelle søgsmål mod Jyske Bank i relation til bankens generelle håndtering af rådgivningen i forbindelse med salget af andele i Jyske Invest Hedge Markedsneutral – Obligationer vurderes løbende. Jyske Bank forventer ikke, at forholdet får væsentlig indvirkning på Jyske Banks finansielle stilling.

Sikkerhedsstillelse

Jyske Bank har deponeret obligationer hos nationalbanker og clearingscentraler mv. i forbindelse med clearing og afvikling af fonds- og valutaterminsforretninger, med en samlet kursværdi på

4.630 11.435 14.367

17 Aktionærer

Nykredit, København har meddelt en ejerandel på over 5% af Jyske Banks aktiekapital.

18 Nærtstående parter

Jyske Bank er bankforbindelse for en række af de nærtstående parter. Transaktioner med nærtstående parter er foretaget på markedsmæssige vilkår.

I 1. kvartal 2010 har der ikke været usædvanlige transaktioner med nærtstående parter. Der henvises til Jyske Banks årsrapport 2009 for en nærmere beskrivelse af transaktioner med nærtstående parter.

19 **Segmentregnskab Jyske Bank-koncernen**
(mio. kr.)

1. kvartal 2010	Bankaktiviteter	Handel og Investering	Det Private Beredskab mv.	Øvrige	Jyske Bank- koncernen
Bruttoindtjening	1.045	682	0	114	1.841
Omkostninger	728	186	122	29	1.065
Basisindtjening før nedskrivninger på udlån mv.	317	496	-122	85	776
Nedskrivninger på udlån mv.	596	2	0	0	598
Resultat af kapitalandele	41	0	0	-41	0
Resultat før skat	-238	494	-122	44	178
Interne indtjeningsallokeringer	72	-73	0	1	0
Indlån	70.729	19.853	0	452	91.034
Udlån	72.119	39.515	0	-552	111.082
Garantier	11.840	1.327	0	434	13.601
Obligationer og aktier	51	54.764	0	420	55.235
Aktiver i alt	73.354	133.236	0	18.329	224.919

1. kvartal 2009	Bankaktiviteter	Handel og Investering	Det Private Beredskab mv.	Øvrige	Jyske Bank- koncernen
Bruttoindtjening	1.072	423	0	123	1.618
Omkostninger	694	193	79	55	1.021
Basisindtjening før nedskrivninger på udlån mv.	378	230	-79	68	597
Nedskrivninger på udlån mv.	645	4	15	0	664
Resultat af kapitalandele	41	0	0	-41	0
Resultat før skat	-226	226	-94	27	-67
Interne indtjeningsallokeringer	49	-49	0	0	0
Indlån	76.477	25.049	0	550	102.076
Udlån	79.751	38.318	0	3.790	121.859
Garantier	9.213	1.261	0	732	11.206
Obligationer og aktier	53	38.020	0	408	38.481
Aktiver i alt	81.144	134.223	0	9.433	224.800

Jyske Bank driver primært virksomhed under det fælles brand "Jyske". Koncernen er organiseret i en række forretningsområder og stabsenheder af hensyn til forskelle i produkter og tjenesteydelser samt lovgivningsmæssige rammer. Den interne ledelsesrapportering omfatter følgende segmenter:

Bankaktiviteter:

Bankaktiviteter er primært rettet mod danske privatpersoner, erhvervsvirksomheder samt offentlige institutioner. Bankaktiviteterne omfatter personlig rådgivning i forbindelse med finansielle løsninger herunder leasing- og finansieringsaktiviteter.

Handel og Investering:

Handel og Investering er rettet mod danske og internationale investorer. Handel og Investering omfatter investeringsrådgivning og kapitalforvaltning, herunder handel med renteprodukter, valuta, obligationer, aktier, råvarer og derivater. Endelig omfatter Handel og Investering koncernens strategiske balance- og risikostyring.

Det Private Beredskab mv.:

Det Private Beredskab mv. præsenteres som et selvstændigt driftssegment til trods for, at der ikke er tale om et egentlig forretningsområde i Jyske Bank. I den interne ledelsesrapportering er der fokus på omkostningerne til Det Private Beredskab, og det er ledelsens ønske at vurdere øvrige segmenter eksklusiv omkostningerne til Det Private Beredskab. Segmentet indeholder også ekstraordinære bidrag til Indskydergarantifonden.

Øvrige områder:

Omfatter en række hjemstedsenheder, herunder IT-udvikling, forretningsudvikling, kommunikation og marketing, ejendomme, økonomi- og risikostyring samt øvrige stabsfunktioner og mindre datterselskaber. Øvrige omfatter endvidere regnskabsmæssige eliminerings.

KONCERNOVERSIGT

(Mio. kr.)	Aktivitet *		Selskabs- kapital	Egenkapital ultimo 2009	Ejerandel i %	Stemme- andel i %	Resultat 2009
31. marts 2010			1000 enheder	(Mio. kr.)			(Mio. kr.)
Jyske Bank A/S		DKK	648.000	12.486			464
Dattervirksomheder, der konsolideres							
Jyske Bank (Gibraltar) Ltd.	a	GBP	26.500	1.536	100	100	69
Jyske Bank (Gibraltar) Nominees Ltd.	d	GBP	0	0	100	100	0
Jyske Bank (Gibraltar) Management Ltd.	d	GBP	0	0	100	100	0
Jyske Bank (Gibraltar) Secretaries Ltd.	d	GBP	0	0	100	100	0
Trendsetter, S.L., Spanien	e	EUR	706	17	100	100	0
Jyske Bank Nominees Ltd., London	d	GBP	0	0	100	100	0
Jyske Bank (Schw eiz) AG	a	CHF	60.000	880	100	100	21
Berben's Effectenkantoor BV, Holland	b	EUR	45	92	60	60	18
Jyske Finans A/S	c	DKK	70.000	706	100	100	-19
Nordisk Factoring A/S, København	c	DKK	12.000	36	100	100	-14
Gl. Skovridergaard A/S	e	DKK	16.000	27	100	100	-6
Sundbyvesterhus A/S	e	DKK	518	48	100	100	2
Silkeborg Data A/S	f	DKK	50.000	432	100	100	18
Jyske Global Asset Management Fondsmæglerelskab A/S, København	b	DKK	15.500	32	100	100	-4
* Aktivitet:							
a: Bank							
b: Fondsmægler							
c: Leasing, finansiering og factoring							
d: Investering og finansiering							
e: Ejendomme og kursusvirksomhed							
f: IT							
g: Øvrige							
Virksomheder, der pro rata konsolideres**							
FRAS A/S, København	d	DKK	577.500	1.620	20	9	-115
JN Data A/S	f	DKK	97.500	181	50	50	4
Letpension Holding A/S, Gladsaxe	g	DKK	360.000	527	26	26	-195

***) Regnskabstal ifølge seneste offentliggjorte årsrapport

SELSKABSOPLYSNINGER OG ØVRIG INFORMATION

Selskabsoplysninger

Jyske Bank A/S
Vestergade 8-16
8600 Silkeborg

Telefon +45 89 89 89 89
Telefax + 45 89 89 19 99
Hjemmeside www.jyskebank.dk
E-mail jyskebank@jyskebank.dk

Hjemsted: Silkeborg, Danmark
CVR nr. 17 61 66 17

Øvrig information**Kontaktpersoner**

Anders Dam
Telefon: +45 89 89 89 89

Birger Krøgh Nielsen
Telefon: +45 89 89 64 44