

Jyske Bank
Delårsrapport
1.-3. kvartal 2016

Delårsrapport 1.-3. kvartal 2016

Ledelsesberetning

Jyske Bank-koncernen i hovedtal	3
Sammendrag	4
Ledelsen udtaler	4
1.-3. kvartal 2016	6
Nedskrivninger på udlån mv. samt værdireguleringer af overtagne udlån	10
Beholdningsresultat	12
Bankaktiviteter	13
Realkreditaktiviteter	15
Leasingaktiviteter	17
Basis- og beholdningsresultat	18
Kapitalforhold og kapitalstyring	19
Likviditetsstyring	20
Øvrig information	22

Påtegning

Ledespåtegning	24
----------------	----

Perioderegnskab

Resultatopgørelse og opgørelse af totalindkomst	25
Balance	26
Egenkapitalopgørelse	27
Kapitalopgørelse	28
Pengestrømsopgørelse i sammendrag	29
Noter	30
Jyske Bank A/S	45

Jyske Bank A/S
 Vestergade 8-16
 8600 Silkeborg
 Telefon 89 89 89 89
www.jyskebank.dk
 E-mail: jyskebank@jyskebank.dk
 CVR-nr. 17616617

Jyske Bank-koncernen i hovedtal

BASISRESULTAT OG PERIODENS RESULTAT Mio. kr.	1.-3. kvrt. 2016	1.-3. kvrt. 2015	Indeks 16/15	3. kvrt. 2016	2. kvrt. 2016	1. kvrt. 2016	4. kvrt. 2015	3. kvrt. 2015	Året 2015
Netto renteindtægter	4.291	4.319	99	1.393	1.448	1.450	1.567	1.478	5.886
Netto gebyr- og provisionsindtægter	1.030	1.339	77	363	343	324	495	372	1.834
Kursreguleringer	549	269	204	170	169	210	112	-229	381
Øvrige indtægter	178	180	99	48	73	57	59	60	239
Indtægter fra operationel leasing (netto)	71	68	104	21	28	22	25	22	93
Basisindtægter	6.119	6.175	99	1.995	2.061	2.063	2.258	1.703	8.433
Basisomkostninger	3.773	3.953	95	1.275	1.230	1.268	1.369	1.321	5.322
Basisresultat før nedskrivninger	2.346	2.222	106	720	831	795	889	382	3.111
Nedskrivninger på udlån mv.	144	381	38	77	-105	172	-34	30	347
Basisresultat	2.202	1.841	120	643	936	623	923	352	2.764
Beholdningsresultat	201	288	70	258	88	-145	152	-26	440
Resultat før skat	2.403	2.129	113	901	1.024	478	1.075	326	3.204
Skat	489	490	100	180	215	94	238	76	728
Periodens resultat	1.914	1.639	117	721	809	384	837	250	2.476

BALANCE I SAMMENDRAG, ULTIMO Mio. kr.									
Udlån	410.328	380.545	108	410.328	406.910	410.591	396.176	380.545	396.176
- heraf realkreditlån	275.267	242.355	114	275.267	267.568	257.909	249.467	242.355	249.467
- heraf bankudlån	107.901	109.915	98	107.901	107.823	105.031	105.183	109.915	105.183
- heraf repoudlån	27.160	28.275	96	27.160	31.519	47.651	41.526	28.275	41.526
Obligationer og aktier mv.	88.868	78.836	113	88.868	76.771	80.933	76.527	78.836	76.527
Aktiver i alt	562.477	531.063	106	562.477	564.450	558.925	543.399	531.063	543.399
Gæld til kreditinstitutter og centralbanker	10.690	31.947	33	10.690	30.350	43.891	39.211	31.947	39.211
Indlån	152.592	138.753	110	152.592	147.921	143.673	144.920	138.753	144.920
- heraf bankindlån	139.384	125.481	111	139.384	128.770	125.416	128.995	125.481	128.995
- heraf repoindlån	13.208	13.272	100	13.208	19.151	18.257	15.925	13.272	15.925
Udstedte obligationer til dagsværdi	264.793	225.944	117	264.793	256.357	241.095	231.167	225.944	231.167
Udstedte obligationer til amortiseret kostpris	50.564	52.556	96	50.564	45.674	47.510	48.226	52.556	48.226
Efterstillede kapitalindskud	2.134	1.354	158	2.134	2.146	1.357	1.354	1.354	1.354
Indehavere af hybrid kernekapital	1.471	0	-	1.471	0	0	0	0	0
Aktionærernes egenkapital	30.404	29.233	104	30.404	30.091	29.680	30.040	29.233	30.040

NØGLETAL									
Periodens resultat pr. aktie (kr.)*	20,5	17,3		7,8	8,7	4,1	8,8	2,6	26,1
Periodens resultat pr. aktie (udvandet) (kr.)*	20,5	17,3		7,8	8,7	4,1	8,8	2,6	26,1
Resultat før skat p.a. i pct. af primo egenkapital*	10,7	10,3		12,0	13,6	6,4	15,6	4,7	11,6
Periodens resultat p.a. i pct. af primoeigenkapital*	8,5	7,9		9,6	10,8	5,1	12,1	3,6	9,0
Omkostninger i pct. af indtægter	61,7	64,0		63,9	59,7	61,5	60,6	77,6	63,1
Kapitalprocent	17,8	16,9		17,8	17,0	16,7	17,0	16,9	17,0
Egentlig kernekapitalprocent (CET1 %)	15,9	15,8		15,9	15,8	15,9	16,1	15,8	16,1
Individuelt solvensbehov (%)	10,1	10,7		10,1	10,3	10,3	10,5	10,7	10,5
Kapitalgrundlag (mio. kr.)	32.403	29.473		32.403	30.883	30.169	30.088	29.473	30.088
Vægtet risikoeksponering (mio. kr.)	181.887	174.853		181.887	182.071	180.491	176.904	174.853	176.904
Ultimokurs pr. aktie (kr.)	309	369		309	253	296	312	369	312
Indre værdi pr. aktie (kr.)*	334	308		334	326	316	317	308	317
Kurs/indre værdi pr. aktie (kr.)*	0,93	1,2		0,93	0,8	0,9	1,0	1,2	1,0
Antal heltidsmedarbejdere ultimo perioden	3.993	4.102		3.993	3.977	4.013	4.021	4.102	4.021

Sammenhænge fra resultatposter i Jyske Bank-koncernen i hovedtal og til resultatopgørelsen side 25 fremgår af side 18 i ledelsesberetningen.

*Nøgletal er beregnet, som om den hybride kernekapital regnskabsmæssigt behandles som en forpligtelse.

SAMMENDRAG

- **Basisresultat 2.202 mio. kr. (1.-3. kvartal 2015: 1.841 mio. kr.)**
- **Resultat efter skat 1.914 mio. kr. (1.-3. kvartal 2015: 1.639 mio. kr.)**
- **Resultat efter skat forrefter primoeigenkapitalen med 8,5% p.a. (1.-3. kvartal 2015: 7,9% p.a.)**
- **Nedskrivninger på udlån mv. under basisresultat 144 mio. kr. (1.-3. kvartal 2015: 381 mio. kr.)**
 - **Heraf udgør nedskrivninger på landbrug 385 mio. kr.**
- **Udlån 410 mia. kr. (ultimo 2015: 396 mia. kr.)**
 - **Realkreditudlån 275 mia. kr. (ultimo 2015: 249 mia. kr.)**
 - **Traditionelle bankudlån 94 mia. kr. (ultimo 2015: 93 mia. kr.)**
- **Bankindlån 139 mia. kr. (ultimo 2015: 129 mia. kr.)**
 - **Der indføres negative indlånsrenter på anfordringsindlån fra erhvervskunder fra medio december 2016**
- **Kapitalprocent 17,8, heraf egentlig kernekapitalprocent 15,9 (ultimo 2015: 17,0 og 16,1)**
 - **Kapitalbuffer 11,9 mia. kr. (ultimo 2015: 10,9 mia. kr.)**
- **Det er bestyrelsens hensigt at indstille ordinært udbytte for regnskabsåret 2016 på niveau med udbyttet for regnskabsåret 2015 ved den ordinære generalforsamling i marts 2017**
- **Jyske Bank udtræder af Swipp-samarbejdet**

LEDELSEN UDTALER

I forbindelse med offentliggørelsen af delårsrapporten for 1.-3. kvartal 2016 udtaler ordførende direktør Anders Dam:

”Jyske Bank opnåede et resultat før skat på 2.403 mio. kr. mod 2.129 mio. kr. i samme periode 2015.

Realkreditaktiviteterne har kvartal for kvartal vist en forbedring af resultatet og leverer med et resultat før skat på 329 mio. kr. i 3. kvartal det bedste kvartalsresultat siden fusionen 2. kvartal 2014. I årets første 3 kvartaler er resultatet før skat på 934 mio. kr. mod 617 mio. kr. i 2015. Leasingaktiviteterne drives med høj effektivitet og bidrager til koncernens resultat med en stabil indtjening. For 1.-3. kvartal udgør resultatet før skat 251 mio. kr., hvilket er på niveau med 2015. Bankaktiviteterne er påvirkede af den lave efterspørgsel efter almindelige bankprodukter og det lave renteniveau. Faldet i koncernens omkostninger på 5% fra 2015 til 2016 og lavere nedskrivninger virker samtidig stabiliserende for den samlede indtjening.

Salget af boliglån fortsætter med uformindsket styrke i 3. kvartal, og der opleves vækst i alle koncernens salgskanaler. Den samlede tilgang af nye boliglån fra Jyske Bank-benet er 73,9 mia. kr. ultimo 3. kvartal 2016 og 76,0 mia. kr. pr. d.d. Målet er uændret en vækst på 100 mia. kr. målt fra primo 2014, hvilket forventes opnået inden udgangen af 2017.

Den længerevarende periode med og den fortsatte udsigt til negative renter på bl.a. indskudsbeviser i Nationalbanken kombineret med stigende indlånsoverskud har medført, at Jyske Bank indfører negative indlånsrenter på anfordringsindlån fra erhvervskunder fra medio december.

Jyske Bank har besluttet at udtræde af Swipp-samarbejdet med 11 måneders varsel i henhold til aftalegrundlaget. Jyske Bank vil forholde sig forretningsmæssigt og konstruktivt til forslag om Swipps fremtid, som selskabets bestyrelse måtte fremkomme med i opsigelsesperioden.

Det er bestyrelsens hensigt, at der indstilles udbetalt et ordinært udbytte for regnskabsåret 2016 på niveau med regnskabsåret 2015 ved den ordinære generalforsamling i marts 2017”.

1.-3. kvartal 2016

Samfundsøkonomisk udvikling

Dansk økonomi er stadig i et opsving, der har givet anledning til en fremgang i beskæftigelsen. Samtidig stiger boligpriserne i en stor del af landet. Den private opsparingslyst er dog fortsat stor, og udlånsvæksten er meget afdæmpet.

Væsentlige forhold

Årets første 3 kvartaler har været kendetegnet ved en nedadgående tendens på både korte og lange renter. Aktuelt er der negative renter på danske statsobligationer ud til en løbetid på 8 år. Nationalbanken har siden forhøjelsen på 10 basispunkter i begyndelsen af januar 2016 fastholdt indskudsbevisrenten på -0,65%. Perioden med negativ indlånsrente i Nationalbanken startede i september 2014 og forventes at fortsætte i et par år endnu.

Kombineret med en fortsat stor opsparingslyst påvirker de lave markedsrenter indlånsforretningen negativt. Kundesatser er løbende justeret. Større erhvervskunder har gennem længere tid betalt negative indlånssatser. Fra medio december vil alle erhvervskunder med anfordringsindlån i Jyske Bank skulle betale en negativ indlånsrente på -0,4% p.a. Endvidere introduceres en 35 dages løbende indlånskonto med en negativ rente på -0,2% p.a.

For likviditetsporteføljen betyder de faldende renter, at der kontinuerligt genplaceres til lavere renter. Omvendt medvirker det lave renteniveau positivt til faldende nedskrivninger.

Koncernen tog i 1. halvår 2016 et nyt skridt i relation til at ændre diversifikationen i og løbetiden på koncernens langsigtede finansiering via realkreditobligationer. BRFkredit udstedte en 5-årig fastforrentet særlig dækket obligation på EUR 500 mio. i marts 2016. EUR obligationerne giver koncernen endnu et værktøj til at øge løbetiden på BRFkredits finansiering og understøtter således også overholdelse af bl.a. tilsynsdiamanten for realkreditinstitutter. I juni 2016 har BRFkredit gennemført endnu en udstedelse i EUR ved en 7-årig fastforrentet særlig dækket obligation på EUR 750 mio.

Med udstedelse af ansvarlige lån på SEK 1 mia. i 2. kvartal 2016 og udstedelse af hybrid Tier-1 obligationslån på i alt 1,5 mia. kr. i 3. kvartal 2016 fortsætter Jyske Bank i overensstemmelse med tidligere udmeldinger sin tilpasning af kapitalstrukturen til den langsigtede målsætning om en kapitalprocent på 17,5 og en egentlig kernekapitalprocent på 14. Størstedelen af tilpasningen af kapitalstrukturen forventes at være gennemført ved udgangen af 2017, og Jyske Bank afsøger løbende markedet for udstedelse af supplerende kapitalinstrumenter.

Det igangværende aktietilbagekøbsprogram på 1 mia. kr. gennemføres i perioden 1. juli – 31. december 2016. Jyske Bank har pr. dags dato opkøbt 1.875.000 aktier under programmet. Siden 9. november 2015 er der samlet tilbagekøbt 4,75% af aktiekapitalen. Det er bestyrelsens hensigt, at der indstilles udbetalt et ordinært udbytte for regnskabsåret 2016 på niveau med udbyttet for regnskabsåret 2015, ved den ordinære generalforsamling i marts 2017.

Finanstilsynet offentliggjorde d. 3. oktober sin redegørelse om temainspektion vedrørende nyudlån til ejer- og andelsboliger i vækstområder. Redegørelsen fastslår, at Jyske Bank har haft en lavere risikovillighed end gennemsnittet for de undersøgte banker, og at bankens kreditpolitik indeholder relevante hovedregler i forhold til at definere den ønskede risikoprofil. Som følge af fejl og mangler i beslutningsgrundlag, fik Jyske Bank et påbud om at sikre, at beslutningsgrundlaget for kreditbeslutninger forbedres. Jyske Bank har igangsat aktiviteter til forbedring af IT understøttelse såvel som uddannelse.

Periodens resultat

Jyske Bank-koncernen opnåede i 1.-3. kvartal 2016 et resultat før skat på 2.403 mio. kr. Beregnet skat udgjorde 489 mio. kr., og resultat efter skat udgjorde 1.914 mio. kr.

Resultat efter skat forrentede primoegenkapitalen med 8,5% p.a. mod 7,9% p.a. i tilsvarende periode i 2015.

BASISRESULTAT OG PERIODENS RESULTAT	1.-3. kvrt.	1.-3. kvrt.	Indeks	3. kvrt.	2. kvrt.	1. kvrt.	4. kvrt.	3. kvrt.	Året
Mio. kr.	2016	2015	16/15	2016	2016	2016	2015	2015	2015
Netto renteindtægter	4.291	4.319	99	1.393	1.448	1.450	1.567	1.478	5.886
Netto gebyr- og provisionsindtægter	1.030	1.339	77	363	343	324	495	372	1.834
Kursreguleringer	549	269	204	170	169	210	112	-229	381
Øvrige indtægter	178	180	99	48	73	57	59	60	239
Indtægter fra operationel leasing (netto)	71	68	104	21	28	22	25	22	93
Basisindtægter	6.119	6.175	99	1.995	2.061	2.063	2.258	1.703	8.433
Basisomkostninger	3.773	3.953	95	1.275	1.230	1.268	1.369	1.321	5.322
Basisresultat før nedskrivninger	2.346	2.222	106	720	831	795	889	382	3.111
Nedskrivninger på udlån mv.	144	381	38	77	-105	172	-34	30	347
Basisresultat	2.202	1.841	120	643	936	623	923	352	2.764
Beholdningsresultat	201	288	70	258	88	-145	152	-26	440
Resultat før skat	2.403	2.129	113	901	1.024	478	1.075	326	3.204
Skat	489	490	100	180	215	94	238	76	728
Periodens resultat	1.914	1.639	117	721	809	384	837	250	2.476

Basisresultatet udgør med 2.202 mio. kr. en stigning på 20% sammenholdt med samme periode i 2015. Faldet på 23% på netto gebyr- og provisionsindtægter opvejes af, at de øvrige resultatposter udviser stabilitet eller forbedring.

Netto renteindtægterne for 1.-3. kvartal 2016 falder med 1% sammenholdt med samme periode i 2015. Sammenholdt med 2. kvartal 2016 er netto renteindtægterne for 3. kvartal 2016 4% lavere. I 3. kvartal 2016 er der engangsudgift på 20 mio. kr. vedrørende ændret periodisering af stiftelsesprovision. Den fortsatte vækst i boligudlån og en begyndende stabilisering af volumen i traditionelle bankudlån opvejer presset fra faldende rentemarginaler. Bankindlån stiger med 4 mia. kr. fra 2. til 3. kvartal, hvilket også medvirker til et pres på netto renteindtægterne. Nedbringelse af højtforrentede obligationer i handelsbeholdningen har medført lavere netto renteindtægter. Sammenholdt med 2. kvartal 2016 udgør det en negativ påvirkning på ca. 20 mio. kr. Lavere genplaceringsrenter på likviditetsporteføljen er samtidig en væsentlig årsag til nedgangen i netto renteindtægter i forhold til 3. kvartal 2015.

Netto gebyr- og provisionsindtægter udgør 1.030 mio. kr. mod 1.339 mio. kr. i 1.-3. kvartal 2015. Forskellen kan primært henføres til, at der i 1. halvår 2015 var en gunstig udvikling på de finansielle markeder, der resulterede i afkastafhængige gebyrer. I 1. kvartal 2015 blev der endvidere indtægtsført 84 mio. kr. i kompensation fra Nykredit vedrørende udtrædelse af Totalkredit-samarbejdet. Isoleret set viser 3. kvartal 2016 en fremgang sammenholdt med både 1. og 2. kvartal 2016. Fremgangen er drevet af stigende omlægningsaktivitet i realkreditaktiviteterne. Trods det stigende aktivitetsniveau har omlægningsaktiviteten for 1.-3. kvartal 2016 samlet set været lavere end samme periode i 2015. I 2016 tilbyder Jyske Bank på 3. år gebyrfri flytning af boliglån. BRFkredit tilbyder i 2016 flytning af boliglån mod et gebyr på 2.500 kr. mod normalt 7.500 kr. Kurtageindtægter var ligeledes højere i 1.-3. kvartal 2015 end i 1.-3. kvartal 2016, der generelt har været præget af et lavere aktivitetsniveau.

Kursreguleringer udgør 549 mio. kr. mod 269 mio. kr. i 1.-3. kvartal 2015. I 3. kvartal 2016 har kunders forretninger vedrørende rentesikring haft en påvirkning på 4 mio. kr. Indeholdt heri er en negativ påvirkning fra de faldende markedsrenter i 3. kvartal 2016 og en positiv påvirkning som følge af forbedret kreditkvalitet på kunderne. For 1.-3. kvartal 2016 er der en positiv påvirkning på 72 mio. kr. mod en positiv påvirkning på 232 mio. kr. i samme periode sidste år. I indeværende år er den negative påvirkning af faldende markedsrenter således opvejet af forbedret kreditkvalitet. I 1.-3. kvartal 2015 var udviklingen i langt overvejende grad drevet af renteutviklingen.

De faldende renter har endvidere resulteret i positive kursreguleringer på obligationsbeholdninger. De positive kursreguleringer skal ses i sammenhæng med den negative påvirkning af netto renteindtægterne.

Frem til ultimo 2015 blev nye boligudlån i Jyske Bank optaget til amortiseret kostpris. Med virkning fra 1. januar 2016 optages boliglån til dagsværdi ved første indregning. Det betyder, at udstedelse til underkurs fremadrettet alene vil påvirke kursreguleringer.

For 1.-3. kvartal 2016 er øvrige indtægter på niveau med samme periode i 2015. Sammenholdt med 2. kvartal 2016 er der i 3. kvartal 2016 en nedgang på 25 mio. kr., der kan henføres til udsving i modtaget udbytte. I 2. kvartal 2016 blev der modtaget udbytte på 38 mio. kr. mod 5 mio. kr. i 3. kvartal 2016.

Basisomkostningerne udgør 3.773 mio. kr. i 1.-3. kvartal 2016 svarende til en reduktion på 5% sammenholdt med samme periode i 2015. Udviklingen er som forventet set i lyset af det lavere medarbejderantal og den lavere betaling til Afviklingsformuen. I 1.-3. kvartal 2016 er der udgiftsført 34 mio. kr. til Afviklingsformuen mod henholdsvis 108 mio. kr. til Indskydergarantifonden i 1.-3. kvartal 2015 og 20 mio. kr. til Afviklingsformuen i 3. kvartal 2015. I 1. halvår 2015 var der indeholdt integrationsomkostninger og omkostninger til nedlukning af Jyske Bank Schweiz på i alt 30 mio. kr.

Sammenholdt med 2. kvartal 2016 stiger basisomkostningerne i 3. kvartal 2016 med 45 mio. kr. Stigningen kan henføres til overenskomstmæssig lønregulering på 1,8% pr. 1. juli 2016, en øget udgiftsførsel til Swipp på 10 mio. kr. samt omkostninger på realkreditaktiviteter drevet af stigende aktivitetsniveau.

Koncernens nedskrivninger under basisresultatet er 144 mio. kr. i 1.-3. kvartal 2016 mod 381 mio. kr. i samme periode sidste år. For yderligere beskrivelse af nedskrivningerne henvises til side 10.

Forretningsomfang og finansiel stilling

BALANCE I SAMMENDRAG, ULTIMO Mio. kr.	1.-3. kvrt. 2016	1.-3. kvrt. 2015	Indeks 16/15	3. kvrt. 2016	2. kvrt. 2016	1. kvrt. 2016	4. kvrt. 2015	3. kvrt. 2015	Året 2015
Udlån	410.328	380.545	108	410.328	406.910	410.591	396.176	380.545	396.176
- heraf realkreditudlån	275.267	242.355	114	275.267	267.568	257.909	249.467	242.355	249.467
- heraf bankudlån, traditionelle bankudlån	93.984	95.706	98	93.984	96.454	93.811	93.215	95.706	93.215
- heraf bankudlån, nye boligudlån	13.917	14.209	98	13.917	11.369	11.220	11.968	14.209	11.968
- heraf repoudlån	27.160	28.275	96	27.160	31.519	47.651	41.526	28.275	41.526
Obligationer og aktier mv.	88.868	78.836	113	88.868	76.771	80.933	76.527	78.836	76.527
Aktiver i alt	562.477	531.063	106	562.477	564.450	558.925	543.399	531.063	543.399
Gæld til kreditinstitutter og centralbanker	10.690	31.947	33	10.690	30.350	43.891	39.211	31.947	39.211
Indlån	152.592	138.753	110	152.592	147.921	143.673	144.920	138.753	144.920
- heraf bankindlån	139.384	125.481	111	139.384	128.770	125.416	128.995	125.481	128.995
- heraf repoindlån	13.208	13.272	100	13.208	19.151	18.257	15.925	13.272	15.925
Udstedte obligationer til dagsværdi	264.793	225.944	117	264.793	256.357	241.095	231.167	225.944	231.167
Udstedte obligationer til amortiseret kostpris	50.564	52.556	96	50.564	45.674	47.510	48.226	52.556	48.226
Efterstillede kapitalindskud	2.134	1.354	158	2.134	2.146	1.357	1.354	1.354	1.354
Indehavere af hybrid kernekapital	1.471	0	-	1.471	0	0	0	0	0
Aktionærernes egenkapital	30.404	29.233	104	30.404	30.091	29.680	30.040	29.233	30.040

Ultimo 3. kvartal 2016 er der ydet nye boliglån for 73,9 mia. kr. mod 68,0 mia. kr. ultimo 2. kvartal 2016. Dags dato er der ydet boliglån for 76,0 mia. kr. Ultimo 3. kvartal 2016 er der i koncernen balanceført 72,7 mia. kr. mod 57,0 mia. kr. ultimo 2015.

Der opleves øget aktivitet og nettotilgang i alle salgskanaler. Udviklingen bekræfter, at forventningen om en vækst på min. 18-20 mia. kr. i 2016 er realistisk. Målsætningen er uændret, at koncernens boligrelaterede udlån øges med 100 mia. kr. målt fra primo 2014. På erhverv er målsætningen, at realkreditudlånet vokser med 20 mia. kr. over en 5 års periode. Væksten har siden primo 2014 været på 11,2 mia. kr.

Traditionelle bankudlån stiger til 94 mia. kr. ultimo 3. kvartal 2016 mod 93 mia. kr. ultimo 2015. Udviklingen er et brud på en flerårig tendens i sektoren med faldende volumen på traditionelle bankudlån. Stigningen er bredt funderet på tværs af kundesegmenter. Sammenholdt med ultimo 2. kvartal 2016 udviser traditionelle bankudlån et fald på 2 mia. kr. Faldet kan primært henføres til lavere træk på erhvervskreditter.

Bankindlån (ekskl. repoindlån) udgør 139 mia. kr. ultimo 3. kvartal 2016, hvilket svarer til en stigning på 10 mia. kr. sammenholdt med ultimo 2015. Stigningen har fundet sted i 3. kvartal 2016, og 7 mia. kr. ud af 10 mia. kr. kan henføres til anvendelse af triparty repoforretninger, der i modsætning til klassiske repoforretninger indgår i bankindlån. De resterende 3 mia. kr. vedrører stigning i indlån fra erhvervskunder.

Ultimo 3. kvartal 2016 udgør forretningsomfanget inden for kapitalforvaltning 123 mia. kr. mod 118 mia. kr. ultimo 2015. Efter en udfordrende start på året er der generelt opnået gode afkast i 2.-3. kvartal 2016. Tilgang af nye midler påvirker også forretningsomfanget positivt.

Ved udgangen af 3. kvartal 2016 udgjorde aktionærernes egenkapital 30,4 mia. kr. mod 30,0 mia. kr. ultimo 2015.

Nedskrivninger på udlån mv. samt værdireguleringer af overtagne udlån

Under basisresultatet er der udgiftsført 144 mio. kr. i nedskrivninger på udlån mv. mod 381 mio. kr. i samme periode i 2015. I den regulatoriske regnskabsopstilling er der udgiftsført 394 mio. kr. i nedskrivninger på udlån mv. Forskellen til nedskrivninger under basisresultatet skyldes reklassifikation vedrørende nedskrivninger på værdiforringede udlån fra BRFkredit Bank, BRFkredit og SparLolland.

For 1.-3. kvartal 2016 har både erhvervs- og privatkunder generelt oplevet en forbedring. Undtagelsen er landbrugskunderne, hvor især mælke- og svineproducenter uændret er i problemer som følge af høj gældsætning og lave afregningspriser på svine- og især mælkeprodukter. Affødt af dette er der fortsat behov for at foretage individuelle nedskrivninger på landbrugsengagementer.

For 1.-3. kvartal 2016 er de driftsmæssige nedskrivninger på udlån vedrørende landbrug 385 mio. kr. Ekskl. landbrug medførte de driftsmæssige nedskrivninger en tilbageførsel på 241 mio. kr.

Ved udgangen af 3. kvartal 2016 udgør ledelsesmæssige skøn 547 mio. kr., heraf 295 mio. kr. relateret til landbrug, mod henholdsvis 462 mio. kr. og 285 mio. kr. ultimo 2015.

UDLÅN OG GARANTIER SAMT VÆRDIREGULERINGER PÅ UDLÅN MV.	1.-3. kvrt. 2016	1.-3. kvrt. 2015	Indeks 16/15	3. kvrt. 2016	2. kvrt. 2016	1. kvrt. 2016	4. kvrt. 2015	3. kvrt. 2015	Året 2015
Mio. kr.									
Udlån og garantier	426.124	394.199	108	426.124	422.554	424.423	410.030	394.199	410.030
Nedskrivnings- og hensættelsessaldo	6.482	6.762	96	6.482	6.716	6.924	6.713	6.762	6.713
Individuelle nedskrivninger mv.	4.806	4.913	98	4.806	5.107	5.199	4.934	4.913	4.934
Gruppevise nedskrivninger mv.	1.676	1.849	91	1.676	1.609	1.725	1.779	1.849	1.779
Værdiregulering af overtagne udlån:									
Underkurssaldo på overtagne udlån, primo	1.548	2.625	59	1.238	1.420	1.548	1.878	2.105	2.625
Anden tilgang	0	46	-	0	0	0	0	0	46
Positive værdireguleringer (renteindtægter)	250	704	36	91	97	62	321	203	1.025
Negative værdireguleringer (tabsafskrevet)	153	89	172	2	85	66	9	24	98
Underkurssaldo på overtagne udlån, ultimo	1.145	1.878	61	1.145	1.238	1.420	1.548	1.878	1.548
Samlet saldo for nedskrivninger på udlån mv. og underkurssaldo på overtagne udlån	7.627	8.640	88	7.627	7.954	8.344	8.261	8.640	8.261
Non-performing udlån og garantier:									
Udlån og garantier før nedskrivninger og hensættelser inkl. underkurs	22.747	25.943	88	22.747	24.939	25.027	26.128	25.943	26.128
Nedskrivninger og hensættelser	6.048	6.161	98	6.048	6.290	6.491	6.233	6.161	6.233
Underkurs på overtagne udlån	1.118	1.438	78	1.118	1.203	1.320	1.415	1.438	1.415
Udlån og garantier efter nedskrivninger	15.581	18.344	85	15.581	17.446	17.216	18.480	18.344	18.480
NPL ratio	3,6%	4,7%		3,6%	4,1%	4,1%	4,5%	4,7%	4,5%
NPL dækningsgrad	31,5%	29,3%		31,5%	30,0%	31,2%	29,3%	29,3%	29,3%
Rentenulstillede udlån og udlån med 90-dages overtræk/restance	2.841	3.160	90	2.841	2.835	2.826	2.961	3.160	2.961
Driftsmæssige nedskrivninger på udlån mv.	394	1.085	36	168	-8	234	287	233	1.372
Driftsmæssige tab	851	939	91	456	269	126	423	376	1.362

NEDSKRIVINGS- OG HENSÆTTELSESSALDO / UDLÅN OG GARANTIER						Jyske Bank-koncernen	
Mio. kr./%	Udlån og garantier		Nedskrivnings- og hensættelsessaldo		Nedskrivningsprocent		
	3. kvrt.	4. kvrt.	3. kvrt.	4. kvrt.	3. kvrt.	4. kvrt.	
	2016	2015	2016	2015	2016	2015	
Mælkeproducenter	941	1.154	782	710	45%	38%	
Svineavl	1.401	1.365	507	605	27%	31%	
I alt	2.342	2.519	1.289	1.315	35%	34%	

For Jyske Bank-koncernen udgør den samlede nedskrivningsprocent på mælkeproducenter og svineavl ultimo 3. kvartal 2016 35% af udlån og garantier mod 34% ultimo 2015. For mælkeproducenter og svineavl er nedskrivningsprocenterne henholdsvis 45% og 27%. Afregningspriserne for mælk er fortsat på et meget lavt niveau. Modsat er afregningsprisen for svin 24% højere ultimo 3. kvartal 2016 end ved udgangen af 2015. I 1.-3. kvartal 2016 er der tabsafskrevet 162 mio. kr. på mælkeproducenter og 198 mio. kr. på svineproducenter.

Den samlede saldo for nedskrivninger på udlån mv. og underkurs på overtagne udlån udgør 1,8% af de samlede udlån og garantier.

Koncernen er i visse situationer nødsaget til at lempe aftalte vilkår og betingelser på kunder i økonomiske vanskeligheder for at minimere koncernens tab (forbearance). Uanset kundens efterfølgende efterlevelse af vilkårene, er kunden omfattet af forbearance i mindst to år. Definitionen af forbearance følger EBAs tekniske standarder. Ultimo 3. kvartal 2016 udgør udlån mv. med kreditlempelser 5,2% mod 7,1% ultimo 2015.

Non-performing udlån omfatter kunder med individuel værdiforringelse (nedskrivninger) og kunder med høj eller fuld risiko samt kunder med 90 dages overtræk. Er non-performing kriterierne ikke længere opfyldt, og er der tidligere givet kreditlempelser, er kunder fortsat omfattet af non-performing i mindst et år fra kreditlempelserne er givet. Definitionen af non-performing følger EBAs tekniske standarder. Non-performing udlån udgør ultimo 3. kvartal 2016 3,6% mod 4,5% ultimo 2015.

Ved udgangen af 3. kvartal 2016 har koncernen ingen eksponeringer, der udgør mere end 10% af det justerede kapitalgrundlag. Koncernen har tre eksponeringer, der ligger mellem 5% og 7,5% af det justerede kapitalgrundlag, og to eksponeringer, der ligger mellem 7,5% og 10% af det justerede kapitalgrundlag.

Beholdningsresultat

BEHOLDNINGSRESULTAT	1.-3. kvrt.	1.-3. kvrt.	Indeks	3. kvrt.	2. kvrt.	1. kvrt.	4. kvrt.	3. kvrt.	Året
Mio. kr.	2016	2015	16/15	2016	2016	2016	2015	2015	2015
Netto renteindtægter	326	495	66	105	107	114	133	122	628
Netto gebyr- og provisionsindtægter	-3	-1	300	-1	-1	-1	-1	-1	-2
Kursreguleringer	-130	-212	61	157	-20	-267	22	-148	-190
Øvrige indtægter	29	11	264	3	10	16	2	2	13
Indtægter	222	293	76	264	96	-138	156	-25	449
Omkostninger	21	5	420	6	8	7	4	1	9
Beholdningsresultat før nedskrivninger	201	288	70	258	88	-145	152	-26	440
Nedskrivninger på udlån mv.	0	0	-	0	0	0	0	0	0
Beholdningsresultat	201	288	70	258	88	-145	152	-26	440

Beholdningsresultat for 1.-3. kvartal 2016 udgør 201 mio. kr. mod 288 mio. kr. i tilsvarende periode i 2015. Isoleret set for 3. kvartal udgør beholdningsresultatet 258 mio. kr.

Resultatet for seneste kvartal er positivt påvirket af beholdningen af danske realkreditobligationer samt i mindre omfang også af bankens beholdning af kreditpapirer. Kursreguleringerne i 3. kvartal er påvirket positivt med 70 mio. kr. fra beholdningen af Nordjyske Bank aktier. For året som helhed udgør kursreguleringerne på beholdningen af Nordjyske Bank aktier -89 mio. kr.

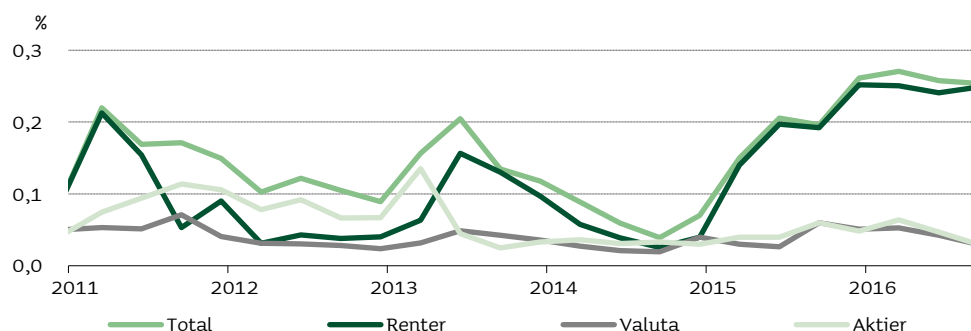
De lavere netto renteindtægter i forhold til 1.-3. kvartal 2015 kan primært henføres til lavere obligationsbeholdninger.

Set i lyset af den valgte risikoprofil vurderes beholdningsresultatet som tilfredsstillende.

Markedsrisiko

Den samlede Value-at-Risk på rente-, valuta- og aktierisiko opgøres ved udgangen af 3. kvartal 2016 (opgjort med 1 dags horisont og 99% sandsynlighed) til 75 mio. kr., hvilket stort set er på niveau med ultimo 2015.

Udvikling i Value-at-Risk i procent af egenkapital



Koncernens portefølje af obligationer under hold-til-udløb udgør 4,2 mia. kr. mod 3,9 mia. kr. ultimo 2015. Den er fortsat domineret af kreditsikre værdipapirer. Ved udgangen af 3. kvartal 2016 er markedsværdien 111 mio. kr. større end den regnskabsmæssige værdi mod 145 mio. kr. ultimo 2015.

Segmentoplysninger

Forretningssegmenterne afspejler samtlige aktiviteter i bank, realkredit og leasing inklusiv de investeringsaktiviteter, der knytter sig til kundernes almindelige forretninger. Beholdningsresultatet i de juridiske enheder knyttes til de pågældende enheders aktiviteter.

Bankaktiviteter

RESULTATOPGØRELSE I									
SAMMENDRAG	1.-3. kvrt.	1.-3. kvrt.	Indeks	3. kvrt.	2. kvrt.	1. kvrt.	4. kvrt.	3. kvrt.	Året
Mio. kr.	2016	2015	16/15	2016	2016	2016	2015	2015	2015
Netto renteindtægter	2.648	2.757	96	838	886	924	1.036	952	3.793
Netto gebyr- og provisionsindtægter	963	1.215	79	318	339	306	424	331	1.639
Kursreguleringer	507	396	128	160	153	194	94	-227	490
Øvrige indtægter	127	147	86	31	55	41	46	46	193
Basisindtægter	4.245	4.515	94	1.347	1.433	1.465	1.600	1.102	6.115
Basisomkostninger	3.030	3.135	97	1.015	988	1.027	1.114	1.056	4.249
Basisresultat før nedskrivninger på udlån	1.215	1.380	88	332	445	438	486	46	1.866
Nedskrivninger på udlån mv.	154	361	43	74	-125	205	-113	60	248
Basisresultat	1.061	1.019	104	258	570	233	599	-14	1.618
Beholdningsresultat	157	236	67	236	57	-136	115	5	351
Resultat før skat	1.218	1.255	97	494	627	97	714	-9	1.969

BALANCE I SAMMENDRAG, ULTIMO									
Mio. kr.									
Udlån	120.573	125.098	96	120.573	125.036	138.822	133.028	125.098	133.028
- heraf bankudlån	93.413	96.823	96	93.413	93.517	91.171	91.502	96.823	91.502
- heraf repoudlån	27.160	28.275	96	27.160	31.519	47.651	41.526	28.275	41.526
Aktiver i alt	240.577	252.819	95	240.577	253.883	261.994	257.679	252.819	257.679
Indlån	152.164	138.531	110	152.164	147.495	143.223	144.670	138.531	144.670
- heraf bankindlån	138.956	125.259	111	138.956	128.344	124.966	128.745	125.259	128.745
- heraf repoindlån	13.208	13.272	100	13.208	19.151	18.257	15.925	13.272	15.925
Udstedte obligationer	46.846	47.840	98	46.846	41.964	42.795	43.507	47.840	43.507

Resultat

Resultatet for bankaktiviteter udgør 1.218 mio. kr. mod 1.255 mio. kr. i tilsvarende periode i 2015. På grund af positive kursreguleringer, faldende omkostninger og lavere nedskrivninger er basisresultatet 4% bedre end 1.-3. kvartal 2015.

Netto renteindtægterne for 1.-3. kvartal 2016 er 4% lavere end 1.-3. kvartal 2015. Netto renteindtægterne er positivt påvirket af de nye boligudlån. Netto renteindtægterne på disse udlån kompenserer delvist for faldende rentemarginal og den afdæmpede efterspørgsel på traditionelle bankudlån. Samtidig er indlånsforretningen negativt påvirket af det lave renteniveau. Beholdningen af højforrentede obligationer i handelsbeholdningen er nedbragt og påvirker netto renteindtægterne i 3. kvartal 2016 med ca. -20 mio. kr. sammenholdt med 2. kvartal 2016. I 3. kvartal 2016 er der foretaget en ændring vedrørende periodisering af stiftelsesprovision. Ændringen har medført en engangsudgift på ca. 20 mio. kr.

Netto gebyr- og provisionsindtægterne er væsentligt under niveauet fra 1.-3. kvartal 2015, hvor der var indtægtsført afkastafhængige investeringsgebyrer og i tillæg hertil 84 mio. kr. i kompensation fra Nykredit vedrørende udtrædelse af Totalkredit-samarbejdet. Jyske Bank tilbyder på 3. år gebyrfri flytning af boliglån. Netto gebyr- og provisionsindtægterne i 3. kvartal er på niveau med 2. kvartal 2016, når der tages højde for, at der 2. kvartal 2016 var indeholdt en indtægt på 25 mio. kr. vedrørende salget af VISA Europe.

Kursreguleringer udgør 507 mio. kr. mod 396 mio. kr. i 1.-3. kvartal 2015. I 3. kvartal 2016 har kunders forretninger vedrørende rentesikring haft en påvirkning på 4 mio. kr. Indeholdt heri er en negativ påvirkning fra de faldende markedsrenter i 3. kvartal 2016 og en positiv påvirkning som følge af forbedret kreditkvalitet på kunderne. For 1.-3. kvartal 2016 er der en positiv påvirkning på 72 mio. kr. mod 232 mio. kr. i samme periode sidste år. I indeværende år er den negative påvirkning af faldende markedsrenter opvejet af forbedret kreditkvalitet. I 1.-3. kvartal 2015 var udviklingen i langt overvejende grad drevet af renteutviklingen. Endelig har de faldende renter resulteret i positive kursreguleringer på obligationsbeholdninger.

Fra 1. januar 2016 optages nye boligudlån til dagsværdi i Jyske Bank.

Basisomkostningerne for 1.-3. kvartal 2016 udgør 3.030 mio. kr. mod 3.135 mio. kr. for samme periode i 2015. Reduktionen kan henføres til et lavere medarbejderantal og den lovpligtige indbetaling til Afviklingsformuen i stedet for Indskydergarantifonden. For 1.-3. kvartal 2016 er udgifterne til Afviklingsformuen 22 mio. kr. mod en udgift til Indskydergarantifonden på 108 mio. kr. og en udgift til Afviklingsformuen på 13 mio. kr. i samme periode i 2015. I 2015 blev der endvidere afholdt omkostninger på ca. 15 mio. kr. vedrørende afviklingen af Jyske Bank Schweiz.

Forretningsomfang

Efterspørgslen efter de nye boligudlånsprodukter er fortsat tilfredsstillende. Boligudlånsprodukterne afsættes via bankaktiviteterne, men væksten i forretningsomfang ses under realkreditaktiviteter eftersom lånene finansieres via fælles funding aftalen med BRFKredit.

Volumen i traditionelle bankudlån er fortsat under pres, da efterspørgslen på nyudlån er begrænset. De seneste kvartalers udvikling viser dog tegn på en begyndende stabilisering.

Realkreditaktiviteter

RESULTATOPGØRELSE I SAMMENDRAG	1.-3. kvrt.	1.-3. kvrt.	Indeks	3. kvrt.	2. kvrt.	1. kvrt.	4. kvrt.	3. kvrt.	Året
Mio. kr.	2016	2015	16/15	2016	2016	2016	2015	2015	2015
Bidragsindtægter mv.	1.329	1.255	106	451	444	434	432	431	1.687
Øvrige netto renteindtægter	-38	-32	119	-16	0	-22	-13	-18	-45
Netto gebyr- og provisionsindtægter	128	173	74	66	27	35	83	60	256
Kursreguleringer	30	-138	119	10	4	16	18	-2	-120
Øvrige indtægter	41	25	164	14	15	12	14	13	39
Basisindtægter	1.490	1.283	116	525	490	475	534	484	1.817
Basisomkostninger	620	697	89	219	198	203	211	225	908
Basisresultat før nedskrivninger på udlån mv.	870	586	148	306	292	272	323	259	909
Nedskrivninger på udlån mv.	-20	21	-	-1	16	-35	82	-27	103
Basisresultat	890	565	158	307	276	307	241	286	806
Beholdningsresultat	44	52	85	22	31	-9	37	-31	89
Resultat før skat	934	617	151	329	307	298	278	255	895

¹ Bidragsindtægter mv. består af bidragsindtægter samt rentemarginal på fælles fundede lån

BALANCE I SAMMENDRAG, ULTIMO									
Mio. kr.									
Realkreditudlån	275.267	242.355	114	275.267	267.568	257.909	249.467	242.355	249.467
Aktiver i alt	304.664	263.175	116	304.664	293.633	280.687	269.794	263.175	269.794
Udstedte obligationer	268.511	230.660	116	268.511	260.067	245.810	235.886	230.660	235.886

Resultat

Resultat for realkreditaktiviteterne udgør 934 mio. kr. imod 617 mio. kr. i tilsvarende periode af 2015.

Bidragsindtægter mv. er positivt påvirket af en stigende låneportefølje.

Øvrige renteindtægter er positivt påvirket af faldende renteudgifter til supplerende kapital samt øgede renteindtægter fra øvrige udlån, men negativt påvirket af overdragelsen af bankaktiviteterne i maj 2015 til Jyske Bank. Posten består primært af renteudgifter til supplerende kapital i forbindelse med opfyldelse af SDO- og ratingkrav (udstedte seniorlån mv.) samt diverse renteindtægter blandt andet fra øvrige udlån.

Netto gebyr- og provisionsindtægter udgjorde 128 mio. kr. i 1.-3. kvartal 2016 mod 173 mio. kr. i samme periode af 2015, der var præget af en ekstraordinær høj omlægningsaktivitet primo 2015. Der har i 2. og 3. kvartal af 2016 været høj udlånsaktivitet, hvilket har medført en stigning i gebyrindtægterne i 3. kvartal, selvom BRFKredit i 2016 tilbyder rabat på gebyrer ved flytning af boliglån.

Kursreguleringerne udgør 30 mio. kr. imod -138 mio. kr. i samme periode af 2015, og kan primært henføres til kursreguleringer fra basisbeholdninger af obligationer mv. samt BRFKredits aktiebeholdning. Kurstabet i 1.-3. kvartal af 2015 vedrører primært salg af bankaktiviteten i maj 2015.

Basisomkostninger faldt med 11% og udgjorde 620 mio. kr. imod 697 mio. kr. i 1.-3. kvartal 2015. Faldet kan henføres til et fald i både løn- og administrationsomkostninger. Stigningen i basisomkostninger i 3. kvartal 2016 skyldes primært øgede udgifter som følge af stigningen i aktivitetsniveauet.

Basisresultat før nedskrivninger på udlån mv. udgjorde herefter 870 mio. kr. for 1.-3. kvartal 2016 mod 586 mio. kr. for den tilsvarende periode af 2015.

Den samlede nedskrivning på udlån mv. udgjorde en indtægt på 20 mio. kr. mod en udgift på 21 mio. kr. 1.-3. kvartal 2015.

Beholdningsresultatet udgjorde en indtægt på 44 mio. kr. imod en indtægt på 52 mio. kr. for samme periode sidste år. BRFkredits fondsbeholdning er fortrinsvis placeret i obligationer med kort løbetid og med en begrænset rentefølsomhed.

Forretningsomfang

Realkreditaktiviteten fortsætter den positive udvikling siden sammenlægningen mellem Jyske Bank og BRFkredit. I 1.-3. kvartal af 2016 udviser realkreditudlånet en vækst til 275,3 mia. kr. fra 249,5 mia. kr. ultimo 2015, svarende til 10,3%.

Udviklingen kan primært henføres til privatkunder, men også erhvervssegmentet viser pænt stigende udlånsportefølje. Aktivitetsniveauet og antallet af kundehenvendelser har været stigende igennem de seneste kvartaler.

Leasingaktiviteter

RESULTATOPGØRELSE I SAMMENDRAG									
Mio. kr.	1.-3. kvrt. 2016	1.-3. kvrt. 2015	Indeks 16/15	3. kvrt. 2016	2. kvrt. 2016	1. kvrt. 2016	4. kvrt. 2015	3. kvrt. 2015	Året 2015
Netto renteindtægter	352	339	104	120	118	114	112	113	451
Netto gebyr- og provisionsindtægter	-61	-49	124	-21	-23	-17	-12	-19	-61
Kursreguleringer	12	11	109	0	12	0	0	0	11
Øvrige indtægter	10	8	125	3	3	4	-1	1	7
Indtægter fra operationel leasing (netto)	71	68	104	21	28	22	25	22	93
Basisindtægter	384	377	102	123	138	123	124	117	501
Basisomkostninger	123	121	102	41	44	38	44	40	165
Basisresultat før nedskrivninger på udlån mv.	261	256	102	82	94	85	80	77	336
Nedskrivninger på udlån mv.	10	-1	-	4	4	2	-3	-3	-4
Resultat før skat	251	257	98	78	90	83	83	80	340

BALANCE I SAMMENDRAG, ULTIMO									
Mio. kr.	1.-3. kvrt. 2016	1.-3. kvrt. 2015	Indeks 16/15	3. kvrt. 2016	2. kvrt. 2016	1. kvrt. 2016	4. kvrt. 2015	3. kvrt. 2015	Året 2015
Udlån	14.488	13.092	111	14.488	14.306	13.860	13.681	13.092	13.681
Aktiver i alt	17.236	15.069	114	17.236	16.934	16.244	15.926	15.069	15.926
Indlån	428	222	193	428	426	450	250	222	250

Resultat

Resultatet for leasingaktiviteterne udgør 251 mio. kr. mod 257 mio. kr. i samme periode 2015. Resultatet før nedskrivninger ligger 5 mio. kr. over 2015.

Resultatet er tilfredsstillende og opnået med baggrund i et højt aktivitetsniveau og deraf forøget forretningsomfang.

Basisindtægterne ligger 2% over samme periode i 2015. Basisomkostningerne viser en stigning på 2%.

Nedskrivninger på udlån mv. udgør 10 mio. kr.

Forretningsomfang

Udlånet er øget med 1.396 mio. kr. svarende til 11% på baggrund af et tilfredsstillende nysalg. Der forventes fortsat en positiv udvikling i forretningsomfanget i den kommende periode.

Basis- og beholdningsresultat

Resultat før skat for 1.-3- kvartal 2016 fordelt på basis- og beholdningsresultat fremgår nedenfor.

FORDELING AF PERIODENS RESULTAT	1.-3. kvartal 2016				1.-3. kvartal 2015			
	Basis- resultat	Behold- nings- resultat	Reklassi- fikation	I alt	Basis- resultat	Behold- nings- resultat	Reklassi- fikation	I alt
Mio. kr.								
Netto renteindtægter	4.291	326	240	4.857	4.319	495	838	5.652
Netto gebyr- og provisionsindtægter	1.030	-3	0	1.027	1.339	-1	0	1.338
Kursreguleringer	549	-130	10	429	269	-212	-134	-77
Øvrige indtægter	178	29	0	207	180	11	0	191
Indtægter fra operationel leasing (netto)	71	0	316	387	68	0	241	309
Indtægter	6.119	222	566	6.907	6.175	293	945	7.413
Omkostninger	3.773	21	316	4.110	3.953	5	241	4.199
Resultat før nedskrivninger på udlån mv.	2.346	201	250	2.797	2.222	288	704	3.214
Nedskrivninger på udlån mv.	144	0	250	394	381	0	704	1.085
Resultat før skat	2.202	201	0	2.403	1.841	288	0	2.129

Tabellen viser sammenhænge fra resultatposter i Jyske Bank-koncernen i hovedtal side 3 og til resultatposter i IFRS-regnskabet side 25.

Basisresultat er defineret som resultat før skat eksklusiv beholdningsresultat. Hermed opnås et bedre udtryk for kundeindtjeningen end i IFRS-regnskabet.

Beholdningsresultat er defineret som afkastet af koncernens beholdning af aktier, obligationer, afledte finansielle instrumenter og kapitalandele, dog ekskl. likviditetsberedskab og visse strategiske kapitalandele. Beholdningsresultatet er opgjort efter udgifter til funding og henførbare omkostninger.

Reklassifikation omfatter følgende forhold

- Indtægter på 250 mio. kr. (1.-3. kvartal 2015: 704 mio. kr.) fra værdiforringede overtagne udlån reklassificeres fra renteindtægter til nedskrivninger på udlån
- Udgifter på 10 mio. kr. (1.-3. kvartal 2015: indtægter på 134 mio. kr.) fra kursreguleringer vedrørende balanceprincippet i BRFkredit reklassificeres fra kursreguleringer til renteindtægter.
- Driftsafskrivninger på 316 mio. kr. (1.-3- kvartal 2015: 241 mio. kr.) reklassificeres fra omkostninger til indtægter fra operationel leasing (netto)

Kapitalforhold og kapitalstyring

Egentlig kernekapital og kapitalgrundlag

Det løbende overskud indregnes i kapitalgrundlaget, men eftersom der ikke foreligger en fast udbyttepolitik, er det et krav, at indregningen sker med fradrag af et forventet udbytte ud fra de seneste tre års udbytte. I 2013 og 2014 blev der ikke udbetalt udbytte. I 2015 blev der udbetalt udbytte svarende til en udbytteprocent på 20%. Der fratrækkes således 20% inden indregning af det løbende overskud.

Ved udgangen af 3. kvartal 2016 udgør egentlig kernekapital (CET1) 28.931 mio. kr. og 89% af kapitalgrundlaget mod 28.403 mio. kr. og 94% ultimo 2015.

KAPITAL- OG KERNEKAPITALPROCENT	3. kvrt. 2016	2. kvrt. 2016	1. kvrt. 2016	4. kvrt. 2015	3. kvrt. 2015	Ultimo 2015
Kapitalprocent	17,8	17,0	16,7	17,0	16,9	17,0
Kernekapitalprocent inkl. hybrid kapital	17,1	16,2	16,3	16,5	16,3	16,5
Egentlig kernekapitalprocent (CET1)	15,9	15,8	15,9	16,1	15,8	16,1

Jyske Bank-koncernens samlede vægtede risikoeksponering udgør 182 mia. kr. ved udgangen af 3. kvartal 2016 mod 177 mia. kr. ultimo 2015. Jyske Bank-koncernens samlede vægtede risikoeksponering med kreditrisiko udgør 142 mia. kr. svarende til 78% af den samlede vægtede risikoeksponering. Stigningen i den vægtede risikoeksponering med kreditrisiko kan primært henføres til vækst i nye boliglån.

Jyske Bank har fastlagt en langsigtet kapitalmålsætning om en kapitalprocent på 17,5 og en egentlig kernekapitalprocent på 14,0 med fuldt implementerede kapitaldækningsregler i 2019. Med udstedelse af ansvarlige lån på SEK 1 mia. i 2. kvartal 2016 og hybrid Tier1 obligationslån på i alt 1,5 mia. kr. i 3. kvartal 2016 fortsætter Jyske Bank i overensstemmelse med tidligere udmeldinger sin tilpasning af kapitalstrukturen. Størstedelen af tilpasningen af kapitalstrukturen forventes gennemført ved udgangen af 2017. Ultimo 3. kvartal 2016 udgør efterstillede kapitalindskud 1,9% af kapitalgrundlaget.

Kapitalpolitik

Det igangværende aktietilbagekøbsprogram på 1 mia. kr. gennemføres i perioden 1. juli – 31. december 2016. Jyske Bank har pr. dags dato opkøbt 1.875.000 aktier under programmet. Siden 9. november 2015 er der samlet tilbagekøbt 4,75% af aktiekapitalen.

Det er bestyrelsens hensigt, at der indstilles udbetalt et ordinært udbytte for regnskabsåret 2016 på niveau med udbyttet for regnskabsåret 2015, ved den ordinære generalforsamling i marts 2017.

Individuelt solvensbehov og kapitalbuffer


Jyske Bank-koncernen har ultimo 3. kvartal 2016 opgjort et individuelt solvensbehov på 10,1% af den samlede vægtede risikoeksponering mod 10,5% ultimo 2015. Hertil kommer et SIFI-krav på 0,6 procent og kapitalbevaringsbuffer på 0,6 procent ultimo 3. kvartal 2016.

Sammenholdt med det faktiske kapitalgrundlag på 32,4 mia. kr. var der ved udgangen af 3. kvartal 2016 en kapitalbuffer på 11,9 mia. kr. svarende til 6,5%. Ultimo 2015 var kapitalbufferen på 10,9 mia. kr. svarende til 6,2%. Kapitalbufferen plus den løbende indtjening angiver den kritiske grænse for det maksimale tab, der kan ramme koncernen uden at udløse et behov for ekstra tilførsel af kapital. Jyske Bank-koncernens store andel af egentlig kernekapital underbygger kvaliteten af den samlede kapital.

Likviditetsstyring

Koncernens likviditetsberedskab

Ved udgangen af 3. kvartal 2016 udgjorde koncernens likviditetsberedskab 75 mia. kr. mod 73 mia. kr. ultimo 2015. Beredskabet består hovedsageligt af danske realkreditobligationer og særligt dækkede obligationer. 66 mia. kr. kan belånes i enten Nationalbanken eller ECB.



Robustheden i likviditetsberedskabet kan opgøres ved at måle det dynamisk i et stress scenarie, hvor det forudsættes, at koncernen afskæres fra refinansiering på de internationale finansielle lånemarkeder for usikret seniorgæld. I et sådant scenarie vil reserven udgøre 34 mia. kr. efter 12 måneder og 26 mia. kr. efter 24 måneder.

LIKVIDITETSBEREDSKAB OG AFLØB Mia. kr.	3. kvrt. 2016	2. kvrt. 2016	1. kvrt. 2016	4. kvrt. 2015	3. kvrt. 2015	Ultimo 2015
Udgangspunkt ultimo perioden	74,8	71,3	68,1	72,6	69,8	72,6
3 mdr.	55,2	52,3	39,0	51,1	45,6	51,1
6 mdr.	43,1	48,2	32,3	46,8	38,4	46,8
9 mdr.	36,3	41,4	29,5	40,9	35,1	40,9
12 mdr.	33,8	34,6	23,7	39,0	31,4	39,0

Liquidity Coverage Ratio

Koncernens LCR ratio var pr. 30 september 2016 228% imod 149% ultimo 2015. Koncernens interne retningslinje er en koncern LCR på min. 150% mod lovens krav om 100%.

Koncernens finansieringsprofil

Koncernens største finansieringskilde er BRFkredits realkreditobligationer udstedt under dansk SDO lovgivning. Realkreditobligationerne finansierer BRFkredits realkreditudlån og størstedelen af Jyske Banks nye boligudlån under fælles funding aftalen. Koncernens næststørste finansieringskilde er kundeindlån, der ultimo 3. kvartal 2016 finansierer mere end 100% af koncernens portefølje af traditionelle bankudlån. Koncernens solide indlånsbase er primært baseret på danske kunder og langt størstedelen af BRFkredits realkreditobligationer i danske kroner sælges til danske investorer.

International kapitalmarkedsfinansiering via låneprogrammer

Koncernen har i Jyske Bank regi to internationale låneprogrammer; et fransk Commercial Paper ("CP") program og et European Medium Term Note ("EMTN") program. Begge er målrettede europæiske kapitalmarkedsinvestorer og øger diversifikationen i koncernens finansieringskilder. Ultimo 3. kvartal 2016 udgjorde udestående obligationsvolumen under CP-programmet 24,6 mia. kr. mod 23,9 mia. kr. ultimo 2015. Længere løbende seniorgældsudstedelser under Jyske Banks EMTN program udgjorde 18,9 mia. kr. ultimo 3. kvartal 2016 mod 17,4 mia. kr. ultimo 2015.

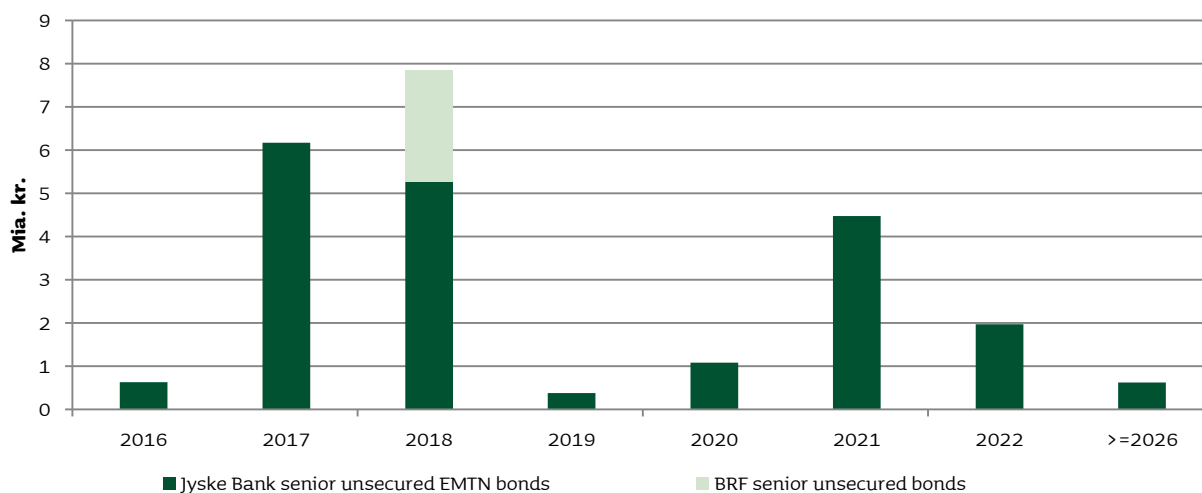
ECBs meget omfattende støttepakke fra marts 2016 med øgede obligationsopkøb ændrede den risikoaversion, der kendetegnede 1. kvartal og medførte en bedring i udstedelsesbetingelserne. Den positive markedsstemning fortsatte hen over sommeren, og kreditspændene bevægede sig signifikant indad i løbet af 3. kvartal. I slutningen af kvartalet øgedes den

underliggende geopolitiske uro dog en smule, og markedsstemningen blev herefter lidt mere forsigtig. Overordnet er kreditspændsniveauet ultimo 3. kvartal dog fortsat signifikant lavere end primo året på supplerende kapital såvel som på senior og særligt dækkede obligationer.

Koncernen har i april 2016 udstedt en 5-årig seniorobligation med fast rente på EUR 500 mio. i april 2016. Den 5 årige senior udstedelse er koncernens første fastrente senior udstedelse i benchmark format. Det skønnes, at koncernens senior finansieringsbehov er opfyldt for 2016. Koncernen afventer ydermere Finanstilsynets udmelding omkring nedskrivningsegnede passiver til vurdering af koncernens fremadrettede finansieringsbehov på senior vilkår.

Som led i den gradvise tilpasning af koncernens kapitalstruktur blev der i 2. og 3. kvartal udstedt supplerende Tier 2 kapital såvel som hybrid Tier 1 (AT1) kapital. Koncernen udstedte Tier 2 kapital på SEK 1 mia. i form af en 10-årig obligation med mulighed for at førtidsindfri efter 5 år medio maj efterfulgt af SEK 1,25 mia. og 500 mio. kr. AT1 kapital i løbet af september. AT1 udstedelsen er uendeligt løbende og med mulighed for førtidsindfrielse efter 5 år. Korrigeret for valutabasissswap var investorafkastet på udstedelsesdagen stort set identisk for de to AT1 obligationer.

Afløbsprofilen på koncernens seniorgæld opgjort ultimo 3. kvartal 2016 er illustreret i nedenstående figur:



Som led i den ordinære styring af afløbsprofilen har Jyske Bank tilbagekøbt EMTN-udstedelser med kortere løbetid for 1,1 mia. kr. ultimo 3. kvartal 2016.

Refinansiering i realkreditaktiviteter

BRFkredits primære påvirkning af koncernens likviditetsrisikoprofil er via refinansieringsrisikoen. For at reducere denne refinansieringsrisiko er refinansieringerne i løbet af de seneste par år blevet spredt ud på 3 årlige terminer med øje for, at de enkelte serier skal være så store, at de kan indregnes i kreditinstitutteres likviditetsbuffer og LCR-kravene. BRFkredit anvender desuden fortsat RTL F obligationer (forfinansierede obligationer) til finansiering af F1-lån for at reducere refinansieringsrisikoen.

Koncernen tog i 1. kvartal 2016 et nyt skridt i relation til at øge diversifikationen i og løbetiden på koncernens langsigtede finansiering via realkreditobligationer, da BRFkredit i marts 2016 udstedte en 5-årig fastforrentet særlig dækket obligation på EUR 500 mio. I juni 2016 udstedte koncernen via BRFkredit yderligere en 7-årig fastforrentet særlig dækket obligation på EUR 750 mio. Af de to EUR udstedelser blev hhv. 86% og 82% solgt til kapitalmarkedsinvestorer uden for Danmark. Koncernen har planlagt opbygning af en fuld benchmark kurve i fastforrentede EUR særligt dækkede obligationer over de kommende år, og den næste udstedelse af BRFkredit EUR særligt dækkede obligationer forventes enten i 4. kvartal 2016 eller i 2017.


BRFKredits udstedelser i EUR-markedet anvendes til finansiering af fælles funding boligudlånsprodukterne fra Jyske Bank. EUR udstedelserne er et vigtigt led i reduktionen af koncernens refinansieringsrisiko, og er dermed understøttende for koncernens vækststrategi på boliglån.

Tabellen nedenfor viser en samlet oversigt over såvel planlagt refinansiering af realkreditobligationer som fordeling af lånerestgæld på realkreditudlånene.

PLANLAGT REFINANSIERING OG FORDELING AF LÅNERESTGÆLD								
Mia. kr.								
Termin	Planlagt refinansieringsbeløb (udbudt mængde)	Funding		Lån				
		Udløb pr. Refinansieringstermin	Udløb pr. refinansieringstermin + 2 år (RTL F)	F1	F3	F5	Øvrige	
Jan. 2017	29,7	15,5	14,2	21,5	2,2	2,1	4,0	
Apr. 2017	15,4	4,4	11,0	10,6	3,4	0,9	0,5	
Juli 2017	15,0	15,0	0,0	0,0	0,0	0,0	15,0	
Okt. 2017	16,3	10,3	6,0	5,7	1,7	3,3	5,6	
2018	32,8	31,6	1,2	0,4	13,2	13,1	6,1	
2019	31,3	31,3	0,0	4,3	8,8	11,6	6,6	
2020	12,8	12,8	0,0	0,5	0,0	9,1	3,2	
2021	10,1	10,1	0,0	3,7	0,0	5,4	1,0	
2022	0,8	0,8	0,0	0,0	0,0	0,0	0,8	
2023	6,9	6,9	0,0	5,6	0,0	0,0	1,3	
2024	0,8	0,8	0,0	0,0	0,0	0,0	0,8	
2025	2,0	2,0	0,0	0,0	0,0	0,0	2,0	
2026	0,8	0,8	0,0	0,0	0,0	0,0	0,8	

Note: Tabellen indeholder ikke fastforrentede lån.

Fordeling af BRFkredits udlånsportefølje på lånetyper



Øvrig information

Tilsynsdiamanten Jyske Bank A/S

Tilsynsdiamanten fastlægger en række særlige risikoområder med angivne grænseværdier, som institutterne som udgangspunkt bør ligge inden for. Opgørelse af tilsynsdiamantens grænseværdier for Jyske Bank A/S præsenteres på næste side.

TILSYNSDIAMANTEN FOR JYSKE BANK A/S	3. kvrt. 2016	2. kvrt. 2016	1. kvrt. 2016	4. kvrt. 2015	3. kvrt. 2015	Ultimo 2015
Summen af store eksponeringer < 125% af det justerede kapitalgrundlag	0%	0%	0%	0%	0%	0%
Udlånsvækst < 20% om året	-1%	-4%	-9%	-10%	-4%	-10%
Ejendomseksponering < 25% af de samlede udlån	8%	8%	7%	7%	7%	7%
Stabil funding < 1	0,60	0,65	0,65	0,63	0,67	0,63
Likviditetsoverdækning > 50%	228%	194%	180%	204%	189%	204%

Jyske Bank A/S opfylder alle tilsynsdiamantens pejlemærker.

Tilsynsdiamanten BRFKredit a/s

Tilsynsdiamanten fastlægger en række særlige risikoområder med angivne grænseværdier, som institutterne som udgangspunkt bør ligge inden for. Ikrafttræden for tilsynsdiamanten sker i henholdsvis 2018 og 2020. Opgørelse af tilsynsdiamantens grænseværdier for BRFKredit a/s præsenteres nedenfor.

TILSYNSDIAMANTEN FOR BRFKredit a/s	3. kvrt. 2016	2. kvrt. 2016	1. kvrt. 2016	4. kvrt. 2015	3. kvrt. 2015	Ultimo 2015
Koncentrationsrisiko < 100%	65,0%	77,8%	84,5%	81,1%	77,8%	81,1%
Udlånsvækst < 15% om året i segment:						
Ejeboliger og fritidshuse	16,4%	20,3%	23,1%	27,4%	25,4%	27,4%
Boligudlejningsejendomme	9,4%	6,3%	8,0%	7,8%	5,8%	7,8%
Landbrug		-	-	-	-	-
Andet erhverv	6,0%	8,5%	6,6%	6,4%	4,3%	6,4%
Låntagers renterisiko < 25%						
Ejendomme med boligformål	25,4%	24,7%	23,9%	23,5%	24,0%	23,5%
Afdragsfrihed < 10%						
Ejeboliger og fritidshuse	9,7%	10,1%	10,0%	10,5%	10,6%	10,5%
Lån med kort rente:						
Refinansiering (årlig) < 25%	20,5%	21,9%	22,5%	22,4%	24,0%	22,4%
Refinansiering (kvartal) < 12,5%	2,7%	0,0%	3,5%	15,7%	3,9%	15,7%

For 3. kvartal 2016 opfylder BRFKredit a/s Tilsynsdiamantens pejlemærker for koncentrationsrisiko, årlig og kvartårlige refinansiering, afdragsfrihed samt to ud af tre af grænserne for udlånsvækst for udlånssegmenterne. Stigningen i ejerboliger og fritidshuse er en konsekvens af overførslen af lån fra især kendte kunder i Jyske Bank til BRFKredit via fælles funding, hvilket betragtes som uproblematisk, da der ikke er tale om en konjunkturdrivet vækst. Pejlemærket for låntagers renterisiko er overskredet marginalt. BRFKredit a/s forholder sig løbende til instituttets positioner i forhold til de opstillede pejlemærker og forventer at opfylde alle pejlemærker inden ikrafttræden i henholdsvis 2018 og 2020.

Yderligere information

For yderligere information henvises til www.jyskebank.dk. Her findes interview med ordførende direktør Anders Dam, detaljerede finansielle informationer samt Jyske Banks Årsrapport 2015 og Risk and Capital Management 2015, som indeholder yderligere informationer om Jyske Banks interne risiko- og kapitalstyring samt regulatoriske forhold, herunder en beskrivelse af de væsentligste risici og usikkerhedsfaktorer som Jyske Bank kan påvirkes af.

Der henvises desuden til www.brf.dk. Her findes BRFKredits delårsrapport 1.-3. kvartal 2016, Årsrapport 2015 samt detaljerede finansielle informationer om BRFKredit.

Kontaktpersoner er:

Anders Dam (+45 89 89 89 89)

Birger Krøgh Nielsen (+45 89 89 64 44)

Ledespåtegning

Vi har dags dato behandlet og godkendt delårsrapporten for perioden 1. januar til 30. september 2016 for Jyske Bank A/S.

Delårsregnskabet for koncernen aflægges i overensstemmelse med IAS 34, Præsentation af delårsregnskaber som godkendt af EU, og delårsregnskabet for moderselskabet aflægges efter lov om finansiel virksomhed. Delårsrapporten udarbejdes herudover i overensstemmelse med yderligere danske oplysningskrav til delårsrapporter for børsnoterede finansielle selskaber.

Delårsrapporten har ikke været genstand for revision eller review.

Det er vores opfattelse, at delårsregnskaberne giver et retvisende billede af koncernens og moderselskabets aktiver, passiver og finansielle stilling pr. 30. september 2016 samt af resultatet af koncernens og moderselskabets aktiviteter og koncernens pengestrømme for perioden 1. januar til 30. september 2016.

Det er endvidere vores opfattelse, at ledelsesberetningen giver en retvisende redegørelse for udviklingen i koncernens og moderselskabets aktiviteter og økonomiske forhold, periodens resultat og koncernens og moderselskabets finansielle stilling som helhed samt en beskrivelse af de væsentligste risici og usikkerhedsfaktorer, som koncernen og moderselskabet kan påvirkes af.

Silkeborg, den 27. oktober 2016

DIREKTIONEN

ANDERS DAM
Ordførende direktør

SVEN A. BLOMBERG
Viceordførende direktør

NIELS ERIK JAKOBSEN

LEIF F. LARSEN

PER SKOVHUS

/JENS BORUM
Funktionsdirektør

BESTYRELSEN

SVEN BUHRKALL
Formand

KURT BLIGAARD PEDERSEN
Næstformand

RINA ASMUSSEN

PHILIP BARUCH

JENS A. BORUP

KELD NORUP

PETER SCHLEIDT

HAGGAI KUNISCH
Medarbejderrepræsentant

MARIANNE LILLEVANG
Medarbejderrepræsentant

CHRISTINA LYKKE MUNK
Medarbejderrepræsentant

RESULTATOPGØRELSE OG OPGØRELSE AF TOTALINDKOMST

Note	Mio. kr.	Jyske Bank-koncernen			
		1.-3. kvrt. 2016	1.-3. kvrt. 2015	3. kvrt. 2016	3. kvrt. 2015
RESULTATOPGØRELSE					
5	Renteindtægter	8.709	10.174	2.861	3.249
6	Renteudgifter	3.852	4.522	1.264	1.424
	Netto renteindtægter	4.857	5.652	1.597	1.825
7	Gebyrer og provisionsindtægter	1.355	1.640	472	464
	Afgivne gebyrer og provisionsudgifter	328	302	110	93
	Netto rente- og gebyrindtægter	5.884	6.990	1.959	2.196
8	Kursreguleringer	429	-77	319	-399
9	Øvrige indtægter	594	500	184	169
10	Udgifter til personale og administration	3.729	3.891	1.257	1.299
	Af- og nedskrivninger på immaterielle og materielle aktiver	381	308	136	108
12	Nedskrivninger på udlån mv.	394	1.085	168	233
	Resultat før skat	2.403	2.129	901	326
11	Skat	489	490	180	76
	Periodens resultat	1.914	1.639	721	250
	Fordeles således:				
	Aktionærer i Jyske Bank A/S	1.911	1.639	718	250
	Indhavere af hybrid kernekapital	3	0	3	0
	I alt	1.914	1.639	721	250
	Periodens resultat pr. aktie				
	Periodens resultat pr. aktie, kr.	20,52	17,26	7,81	2,63
	Periodens resultat pr. aktie, kr. udvandet	20,52	17,26	7,81	2,63
OPGØRELSE AF TOTALINDKOMST					
	Periodens resultat	1.914	1.639	721	250
	Anden totalindkomst:				
	Poster, der kan blive reklassificeret til resultatopgørelsen:				
	Valutakursregulering af udenlandske enheder	-114	110	-23	-60
	Regnskabsmæssig sikring af udenlandske enheder	111	-110	23	60
	Skat af regnskabsmæssig sikring	-25	26	-6	-14
	Anden totalindkomst efter skat	-28	26	-6	-14
	Periodens totalindkomst	1.886	1.665	715	236

BALANCE

Note	Jyske Bank-koncernen			
	30. sep. 2016	31. dec. 2015	30. sep. 2015	
Mio. kr.				
BALANCE				
AKTIVER				
	Kassebeholdning og anfordringstilgodehavender hos centralbanker	2.021	2.825	10.752
	Tilgodehavender hos kreditinstitutter og centralbanker	11.913	20.858	14.154
13,14	Udlån til dagsværdi	286.646	249.467	242.355
15	Udlån til amortiseret kostpris	123.682	146.709	138.190
	Obligationer til dagsværdi	80.336	68.597	70.240
	Obligationer til amortiseret kostpris	4.211	3.884	4.623
	Aktier mv.	4.321	4.046	3.973
	Immaterielle aktiver	76	88	94
	Materielle aktiver	4.726	4.360	4.083
	Skatteaktiver	427	461	818
16	Andre aktiver	44.118	42.104	41.781
	Aktiver i alt	562.477	543.399	531.063
PASSIVER				
Forpligtelser				
	Gæld til kreditinstitutter og centralbanker	10.690	39.211	31.947
17	Indlån	152.592	144.920	138.753
18	Udstedte obligationer til dagsværdi	264.793	231.167	225.944
	Udstedte obligationer til amortiseret kostpris	50.564	48.226	52.556
19	Andre forpligtelser	48.096	46.781	49.647
20	Hensatte forpligtelser	1.733	1.700	1.629
21	Efterstillede kapitalindskud	2.134	1.354	1.354
	Forpligtelser i alt	530.602	513.359	501.830
Egenkapital				
	Aktiekapital	950	950	950
	Opskrivningshennælgelser	499	499	380
	Valutaomregningsreserve	-3	0	0
	Overført overskud	28.958	28.092	27.903
	Foreslået udbytte	0	499	0
	Aktionærer i Jyske Bank A/S	30.404	30.040	29.233
	Indehavere af hybrid kernekapital	1.471	0	0
	Egenkapital i alt	31.875	30.040	29.233
	Passiver i alt	562.477	543.399	531.063
IKKE BALANCEFØRTE POSTER				
	Garantier mv.	15.796	13.854	13.654
	Andre eventualforpligtelser mv.	23.355	17.745	17.354
22	Garantier og andre eventualforpligtelser i alt	39.151	31.599	31.008

EGENKAPITALOPGØRELSE

Jyske Bank-koncernen

Mio. kr.

	Aktie- kapital	Opskriv- ningshen- læggelser	Valuta- omreg- nings- reserve	Overført overskud	Fore- slået udbytte	Aktionæ- rer i Jyske Bank A/S	Hybrid kerne- kapital*	Total egen- kapital
Egenkapital 1. januar 2016	950	499	0	28.092	499	30.040	0	30.040
Periodens resultat	0	0	0	1.911	0	1.911	3	1.914
Anden totalindkomst:								
Omregning af udenlandske enheder	0	0	-114	0	0	-114	0	-114
Hedge af udenlandske enheder	0	0	111	0	0	111	0	111
Skat af anden totalindkomst	0	0	0	-25	0	-25	0	-25
Anden totalindkomst efter skat	0	0	-3	-25	0	-28	0	-28
Periodens totalindkomst	0	0	-3	1.886	0	1.883	3	1.886
Udstedelse af hybrid kernekapital	0	0	0	0	0	0	1.476	1.476
Transaktionsomkostninger	0	0	0	-15	0	-15	0	-15
Valutakursregulering	0	0	0	8	0	8	-8	0
Skat	0	0	0	2	0	2	0	2
Udbetalt udbytte	0	0	0	0	-499	-499	0	-499
Udbytte, egne aktier	0	0	0	5	0	5	0	5
Køb af egne aktier	0	0	0	-2.086	0	-2.086	0	-2.086
Salg af egne aktier	0	0	0	1.066	0	1.066	0	1.066
Transaktioner med ejere	0	0	0	-1.020	-499	-1.519	1.468	-51
Egenkapital 30. september 2016	950	499	-3	28.958	0	30.404	1.471	31.875
Egenkapital 1. januar 2015	950	380	0	26.231	0	27.561	0	27.561
Periodens resultat	0	0	0	1.639	0	1.639	0	1.639
Anden totalindkomst:								
Omregning af udenlandske enheder	0	0	110	0	0	110	0	110
Hedge af udenlandske enheder	0	0	-110	0	0	-110	0	-110
Skat af anden totalindkomst	0	0	0	26	0	26	0	26
Anden totalindkomst efter skat	0	0	0	26	0	26	0	26
Periodens totalindkomst	0	0	0	1.665	0	1.665	0	1.665
Køb af egne aktier	0	0	0	-1.927	0	-1.927	0	-1.927
Salg af egne aktier	0	0	0	1.934	0	1.934	0	1.934
Transaktioner med ejere	0	0	0	7	0	7	0	7
Egenkapital 30. september 2015	950	380	0	27.903	0	29.233	0	29.233

*Hybrid kernekapital er uden forfald. Betaling af renter og tilbagebetaling af hovedstol er frivillig. Derfor behandles hybrid kernekapital regnskabsmæssigt som egenkapital. Jyske Bank udstedte i september 2016 SEK 1,25 mia. og 500 mio. kr. med mulighed for førtidsindfrielse tidligst september 2021. Den hybride kernekapital forrentes med henholdsvis STIBOR+5,80% og CIBOR+5,30% frem til september 2021. Såfremt den egentlige kernekapital i Jyske Bank A/S eller Jyske Bank-koncernen falder under 7,125%, vil lånet blive nedskrevet.

KAPITALOPGØRELSE

Mio. kr.	Jyske Bank-koncernen		
	30. sep. 2016	31. dec. 2015	30. sep. 2015
Aktionærernes egenkapital	30.404	30.040	29.233
Aktietilbagekøbsprogram, ej udnyttet ramme	-569	-644	-500
Forventet/ foreslået udbytte	-383	-499	-500
Immaterielle aktiver	-76	-88	-94
Udskudte skatteforpligtelser vedr. immaterielle aktiver	17	20	21
Forsigtig værdiansættelse	-388	-345	-314
Udskudte skatteaktiver	0	0	-53
Øvrige fradrag	-74	-81	-79
Egentlig kernekapital	28.931	28.403	27.714
Hybrid kernekapital efter reduktion	2.246	907	907
Øvrige fradrag	-70	-98	-83
Kernekapital	31.107	29.212	28.538
Ansvarlig lånekapital efter reduktion	1.300	403	405
Forskel mellem forventet tab og regnskabsmæssige nedskrivninger	216	665	722
Øvrige fradrag	-220	-192	-192
Kapitalgrundlag	32.403	30.088	29.473
Vægtet risikoeksponering med kreditrisiko mv.	141.627	138.987	137.728
Vægtet risikoeksponering med markedsrisiko	23.228	21.110	20.318
Vægtet risikoeksponering med operationel risiko	17.032	16.807	16.807
Vægtet risikoeksponering i alt	181.887	176.904	174.853
Kapitalkrav fra Søjle I	14.551	14.152	13.988
Kapitalkrav fra overgangsregler	3.512	2.708	2.528
Kapitalkrav i alt	18.063	16.860	16.516
Kapitalprocent	17,8	17,0	16,9
Kernekapitalprocent	17,1	16,5	16,3
Egentlig kernekapitalprocent	15,9	16,1	15,8

Kapitalprocenter er fra 2008-2013 opgjort efter CRD III (Basel II). Pr. 30. september 2016 udgør den samlede vægtede risikoeksponering efter Basel I 282.228 mio. kr. for Jyske Bank-koncernen. Det medfører et kapitalkrav efter overgangsreglerne på 80 procent af kapitalkravet på 8 procent af den samlede vægtede risikoeksponering svarende til 18.063 mio. kr. for Jyske Bank-koncernen. Ved udgangen af 2015 medførte overgangsreglerne et kapitalkrav på 16.860 mio. kr. for Jyske Bank-koncernen. Overgangsregler for den samlede vægtede risikoeksponering fortsætter i de kommende år.

For opgørelse af det individuelle solvensbehov henvises til risikoreporteren, Risk and Capital Management 2015, eller www.jyskebank.dk/ir/kapitalforhold.

PENGESTRØMSOPGØRELSE I SAMMENDRAG

Mio. kr.	Jyske Bank-koncernen	
	1.-3. kvrt. 2016	1.-3. kvrt. 2015
Periodens resultat	1.914	1.639
Regulering for ikke-likvide driftsposter og ændring i driftskapitalen	-11.235	-8.691
Pengestrømme fra driftsaktivitet	-9.321	-7.052
Køb af materielle aktiver	-734	-587
Køb af immaterielle aktiver	0	0
Pengestrømme fra investeringsaktivitet	-734	-587
Udstedelse af efterstillede kapitalindskud	792	0
Udstedelse af hybrid kernekapital	1.461	0
Betalt udbytte	-494	0
Køb af egne aktier	-2.086	-1.927
Salg af egne aktier	1.066	1.934
Pengestrømme fra finansieringsaktivitet	739	7
Periodens pengestrøm	-9.316	-7.632
Likvider primo	23.250	32.527
Likvider ultimo	13.394	24.895
Likvider ultimo omfatter:		
Kassebeholdning mv.	2.021	10.752
Tilgodehavender hos kreditinstitutter og centralbanker	11.913	14.143
Likvider ultimo	13.394	24.895

1 Anvendt regnskabspraksis

Delårsrapporten for perioden 1. januar – 30. september 2016 for Jyske Bank-koncernen er aflagt i overensstemmelse med IAS 34, Præsentation af delårsregnskaber som godkendt af EU. Delårsrapporten er herudover aflagt i overensstemmelse med yderligere danske oplysningskrav til delårsrapporter for børsnoterede finansielle selskaber.

Jyske Bank-koncernen har med virkning fra 1. januar 2016 implementeret de standarder og fortolkningsbidrag, der træder i kraft i EU for 2016. Implementeringen af disse standarder og fortolkningsbidrag medfører ingen væsentlige påvirkning på indregning og måling.

Ændringer i regnskabsopstilling

Jyske Bank har pr. 30. juni 2016 foretaget reklassifikation under basisindtægter mellem netto renteindtægter og kursreguleringer. Ændringen betyder, at de samlede renteindtægter, renteudgifter og kursreguleringer vedrørende balanceprincippet i BRFKredit placeres under netto renteindtægter i koncernopstillingen og i segmentoplysninger for realkreditaktiviteter. Ændringen skete for at ensrette opstillingen i Jyske Bank-koncernen og i BRFKredit. Ændringen har ingen indvirkning på de samlede basisindtægter, og IFRS-regnskabet er uændret. Sammenligningstal er tilrettede.

Anvendt regnskabspraksis er herudover uændret i forhold til årsrapporten 2015, som indeholder den fulde beskrivelse af anvendt regnskabspraksis.

På tidspunktet for offentliggørelse af denne delårsrapport er en række nye eller ændrede standarder samt fortolkningsbidrag endnu ikke trådt i kraft eller godkendt til brug i EU. I det følgende er omtalt de ændringer, som forventes at få væsentlig indflydelse på koncernens regnskabsaflæggelse.

- IFRS 9 om finansielle instrumenter omfatter klassifikation og måling af finansielle aktiver og forpligtelser, nedskrivninger af finansielle aktiver samt regnskabsmæssig sikring. IASB færdiggjorde IFRS 9 i juli 2014, men standarden er ikke godkendt af EU. I forhold til den nuværende standard medfører IFRS 9 blandt andet en tidligere indregning af nedskrivninger på udlån til amortiseret kostpris, idet der allerede på tidspunktet for første indregning skal foretages en nedskrivning svarende til 12 måneders forventet kredittab. Sker der efterfølgende en væsentlig forøgelse i lånets tabssandsynlighed, skal der under visse omstændigheder foretages indregning af det forventede kredittab over løbetiden. IFRS 9-bestemmelserne om nedskrivninger på udlån forventes ikke at omfatte udlån, herunder realkreditudlån, der måles til dagsværdi, og forventes ikke umiddelbart at medføre væsentlige ændringer tilknyttet processen og metoden for værdiansættelse af udlån til dagsværdi. Standarden forventes at have effekt fra 1. januar 2018, men med mulighed for førtidsimplementering.

Jyske Bank har iværksat en analyse af konsekvenserne af de nye regler. Analysen forventes at løbe over det kommende år, og ledelsen har derfor ikke på nuværende tidspunkt en konkret vurdering af den beløbsmæssige effekt af de nye nedskrivningsregler. Det er dog vurderingen, at implementeringen af IFRS 9 alt andet lige vil medføre forøgede nedskrivninger.

2 Væsentlige regnskabsmæssige skøn

Målingen af visse aktiver og forpligtelser kræver ledelsesmæssige skøn over, hvorledes fremtidige begivenheder påvirker værdien af disse aktiver og forpligtelser. Skøn, der er væsentlige for regnskabsaflæggelsen, foretages blandt andet ved opgørelse af nedskrivninger på værdiforringede udlån, dagsværdier af unoterede finansielle instrumenter samt hensatte forpligtelser, jf. nærmere redegørelse i årsrapporten 2015. De anvendte skøn er baseret på forudsætninger, som ledelsen vurderer forsvarlige, men som i sagens natur er usikre. Endvidere er koncernen underlagt risici og usikkerheder, som kan føre til, at de faktiske resultater vil afvige fra disse skøn.

NOTER

	Jyske Bank-koncernen				
	3. kvrt. 2016	2. kvrt. 2016	1. kvrt. 2016	4. kvrt. 2015	3. kvrt. 2015

3 Hoved og nøgletal i fem kvartaler

Resultatopgørelse i sammendrag

Netto renteindtægter	1.597	1.647	1.613	2.052	1.825
Netto gebyr- og provisionsindtægter	362	342	323	494	371
Kursreguleringer	319	154	-44	103	-399
Øvrige indtægter	184	216	194	179	169
Indtægter	2.462	2.359	2.086	2.828	1.966
Omkostninger	1.393	1.343	1.374	1.466	1.407
Resultat før nedskrivninger	1.069	1.016	712	1.362	559
Nedskrivninger på udlån mv.	168	-8	234	287	233
Resultat før skat	901	1.024	478	1.075	326
Skat	180	215	94	238	76
Periodens resultat	721	809	384	837	250

Nøgletal

Resultat før skat pr. aktie (kr.)*	9,8	11,0	5,1	11,3	3,4
Periodens resultat pr. aktie (kr.)*	7,8	8,7	4,1	8,8	2,6
Periodens resultat (udvandet) pr. aktie (kr.)*	7,8	8,7	4,1	8,8	2,6
Basisresultat pr. aktie (kr.)*	7,0	10,0	6,6	9,7	3,7
Ultimokurs pr. aktie (kr.)	309	253	296	312	369
Indre værdi pr. aktie (kr.)*	334	326	316	317	308
Kurs/indre værdi pr. aktie (kr.)*	0,9	0,8	0,9	1,0	1,2
Udestående antal aktier i omløb (1.000 stk.)	91.082	92.431	93.881	94.669	95.000
Gennemsnitlig antal aktier i omløb (1.000 stk.)	91.851	93.200	94.366	94.914	95.004
Kapitalprocent	17,8	17,0	16,7	17,0	16,9
Kernekapitalprocent	17,1	16,2	16,3	16,5	16,3
Egentlig kernekapitalprocent	15,9	15,8	15,9	16,1	15,8
Resultat før skat i pct. af gns. egenkapital*	3,0	3,4	1,6	3,7	1,1
Periodens resultat i pct. af gns. egenkapital*	2,4	2,7	1,3	2,9	0,9
Indtjening pr. omkostningskrone	1,6	1,8	1,3	1,6	1,2
Renterisiko (%)	0,2	0,5	0,3	1,4	1,1
Valutarisiko (%)	0,1	0,1	0,1	0,1	0,1
Akkumuleret nedskrivningsprocent	1,5	1,6	1,6	1,6	1,7
Periodens nedskrivningsprocent	0,0	0,0	0,1	0,1	0,1
Antal heltidsmedarbejdere ultimo perioden	3.993	3.977	4.013	4.021	4.102
Antal heltidsmedarbejdere gns. i perioden	3.985	3.995	4.017	4.062	4.107

*Nøgletal er beregnet, som om den hybride kernekapital regnskabsmæssigt behandles som en forpligtelse.

NOTER

Note	Jyske Bank-koncernen			
	Mio. kr.			

4	Segmentoplysninger	Bank-aktiviteter	Realkredit-aktiviteter	Leasing-aktiviteter	Jyske Bank-koncernen i hovedtal
	1.-3. kvartal 2016				
	Netto renteindtægter	2.648	1.291	352	4.291
	Netto gebyr- og provisionsindtægter	963	128	-61	1.030
	Kursreguleringer	507	30	12	549
	Øvrige indtægter	127	41	10	178
	Indtægter fra operationel leasing (netto)	0	0	71	71
	Basisindtægter	4.245	1.490	384	6.119
	Basisomkostninger	3.030	620	123	3.773
	Basisresultat før nedskrivninger på udlån mv.	1.215	870	261	2.346
	Nedskrivninger på udlån mv.	154	-20	10	144
	Basisresultat	1.061	890	251	2.202
	Beholdningsresultat	157	44	0	201
	Resultat før skat	1.218	934	251	2.403
	Udlån	120.573	275.267	14.488	410.328
	- heraf realkreditudlån	0	275.267	0	275.267
	- heraf bankudlån	93.413	0	14.488	107.901
	- heraf repoudlån	27.160	0	0	27.160
	Aktiver i alt	240.577	304.664	17.236	562.477
	Indlån	152.164	0	428	152.592
	- heraf bankindlån	138.956	0	428	139.384
	- heraf repoindlån	13.208	0	0	13.208
	Udstedte obligationer	46.846	268.511	0	315.357
	1.-3. kvartal 2015				
	Netto renteindtægter	2.757	1.223	339	4.319
	Netto gebyr- og provisionsindtægter	1.215	173	-49	1.339
	Kursreguleringer	396	-138	11	269
	Øvrige indtægter	147	25	8	180
	Indtægter fra operationel leasing (netto)	0	0	68	68
	Basisindtægter	4.515	1.283	377	6.175
	Basisomkostninger	3.135	697	121	3.953
	Basisresultat før nedskrivninger på udlån mv.	1.380	586	256	2.222
	Nedskrivninger på udlån mv.	361	21	-1	381
	Basisresultat	1.019	565	257	1.841
	Beholdningsresultat	236	52	0	288
	Resultat før skat	1.255	617	257	2.129
	Udlån	125.098	242.355	13.092	380.545
	- heraf realkreditudlån	0	242.355	0	242.355
	- heraf bankudlån	96.823	0	13.092	109.915
	- heraf repoudlån	28.275	0	0	28.275
	Aktiver i alt	252.819	263.175	15.069	531.063
	Indlån	138.531	0	222	138.753
	- heraf bankindlån	125.259	0	222	125.481
	- heraf repoindlån	13.272	0	0	13.272
	Udstedte obligationer	47.840	230.660	0	278.500

Sammenhænge fra resultatposter i Jyske Bank-koncernen i hovedtal og til resultatopgørelsen side 25 fremgår af side 18 i ledelsesberetningen.

NOTER

Note	Jyske Bank-koncernen	
	1.-3. kvrt. 2016	1.-3. kvrt. 2015
Mio. kr.		

4 Segmentoplysninger, fortsat

Omsætning fordelt på lande	Heltidsmed- arbejdere,		Heltidsmed- arbejdere,	
	Omsætning	ultimo	Omsætning	ultimo
Danmark	10.447	3.891	12.109	3.979
Schweiz	0	1	46	22
Gibraltar	99	92	62	92
Tyskland	30	9	36	9
Spanien	0	0	0	0
I alt	10.576	3.993	12.253	4.102

Omsætning er defineret som renteindtægter, gebyr- og provisionsindtægter samt andre driftsindtægter.

Jyske Bank udøver sin aktivitet i nedenstående lande ved en dattervirksomhed eller en filial. Navne på dattervirksomheder fremgår af koncernoversigten.

Aktiviteter i de enkelte lande:

Danmark: Jyske Bank-koncernen har aktiviteter indenfor bank - og realkreditvirksomhed, handel og formuerådgivning samt leasing.

Schweiz: Jyske Bank-koncernen har aktiviteter indenfor bankvirksomhed samt handel og formuerådgivning. Aktiviteten er afviklet ved udgangen af 2015.

Gibraltar: Jyske Bank-koncernen har aktiviteter indenfor bankvirksomhed samt handel og formuerådgivning.

Tyskland: Jyske Bank-koncernen har aktiviteter indenfor bankvirksomhed.

Spanien: Jyske Bank-koncernen har aktiviteter indenfor ejendomme.

Mio. kr.	Jyske Bank-koncernen	
	1.-3. kvrt. 2016	1.-3. kvrt. 2015

5 Renteindtægter

Tilgodehavender hos kreditinstitutter og centralbanker	10	-25
Udlån	6.699	7.894
Bidrag	1.208	1.170
Obligationer	1.008	1.364
Afledte finansielle instrumenter i alt	107	209
Heraf		
Valutakontrakter	152	277
Rentekontrakter	-45	-68
Øvrige	1	8
Renteindtægter før modregning af renter af egne realkreditobligationer	9.033	10.620
Renter af egne obligationer modregnet i renter af udstedte obligationer	324	446
I alt	8.709	10.174

6 Renteudgifter

Gæld til kreditinstitutter og centralbanker	20	-56
Indlån	135	274
Udstedte obligationer	3.949	4.624
Efterstillede kapitalindskud	28	20
Andet	44	106
Renteudgifter før modregning af renter af egne realkreditobligationer	4.176	4.968
Renter af egne obligationer modregnet i renter af udstedte obligationer	324	446
I alt	3.852	4.522

NOTER

Note	Jyske Bank-koncernen	
	1.-3. kvrt. 2016	1.-3. kvrt. 2015
Mio. kr.		
7 Gebyrer og provisionsindtægter		
Værdipapirhandel og depoter	779	982
Betalingsformidling	166	135
Lånesagsgebyrer	207	223
Garantiprovision	77	155
Øvrige gebyrer og provisioner	126	145
I alt	1.355	1.640
8 Kursreguleringer		
Udlån til dagsværdi	4.479	-3.772
Obligationer	511	-358
Øvrige finansielle investeringsaktiver	129	246
Valuta	296	270
Valuta-, rente-, aktie-, råvare- og andre kontrakter samt andre afledte finansielle instrumenter	-336	259
Udstedte obligationer	-4.667	3.803
Øvrige aktiver og forpligtelser	17	-525
I alt	429	-77
9 Øvrige indtægter		
Drift af fast ejendom	52	54
Indtægter fra operationel leasing ¹	387	309
Udbytte af aktier mv.	77	56
Resultat af kapitalandele i associerede og tilknyttede virksomheder	5	5
Øvrige indtægter	73	76
I alt	594	500

¹) Omkostninger vedrørende operationel leasing påvirker regnskabsposten af- og nedskrivninger på immaterielle og materielle aktiver med 316 mio. kr. i 1.-3. kvartal 2016 mod 241 mio. kr. i samme periode i 2015.

NOTER

Note	Jyske Bank-koncernen	
	1.-3. kvrt.	1.-3. kvrt.
Mio. kr.	2016	2015
10	Udgifter til personale og administration	
	Personaleudgifter	
Lønninger mv.	1.773	1.825
Pensioner	239	241
Udgifter til social sikring	239	225
I alt	2.251	2.291
	Lønninger og vederlag til direktion, bestyrelse og repræsentantskab	
Direktion ¹	22	22
Bestyrelse	3	3
Repræsentantskab	2	2
I alt	27	27
	¹ I direktionen indgår i gns. 5,0 medlemmer i 1.-3. kvartal 2016 i lighed med samme periode i 2015.	
	Øvrige administrationsudgifter	
IT-udgifter	883	863
Andre driftsudgifter	172	136
Øvrige administrationsudgifter	396	574
I alt	1.451	1.573
I alt	3.729	3.891
11	Effektiv skatteprocent	
Selskabsskatteprocent i Danmark	22,0	23,5
Ikke-skattepligtige indtægter og ikke-fradragsberettigede udgifter mv.	-1,7	-0,5
I alt	20,3	23,0

NOTER

Note	Jyske Bank-koncernen	
	1.-3. kvrt. 2016	1.-3. kvrt. 2015
Mio. kr.		
12 Nedskrivninger på udlån og hensættelser på garantier inkl. underkurssaldo		
Nedskrivnings- og hensættelsessaldo inkl. underkurssaldo primo	8.261	8.985
Valutakursregulering	-2	0
Nedskrivninger/hensættelser i perioden	253	835
Tabsovført dækket af nedskrivninger/hensættelser	-567	-538
Anden tilgang på underkurs på overtagne udlån	0	46
Konstaterede tab dækket af underkurs på overtagne udlån	-153	-89
Indtægtsført underkurs på overtagne udlån	-250	-704
Andre bevægelser	85	105
Nedskrivnings- og hensættelsessaldo inkl. underkurssaldo ultimo	7.627	8.640
Nedskrivninger på udlån	5.949	6.279
Hensættelser på garantier	533	483
Nedskrivnings- og hensættelsessaldo ultimo	6.482	6.762
Underkurssaldo på overtagne udlån	1.145	1.878
Nedskrivnings- og hensættelsessaldo inkl. underkurssaldo ultimo	7.627	8.640
Nedskrivninger/hensættelser i perioden	253	835
Tabsovført ej dækket af nedskrivninger/hensættelser	284	401
Indgået på tidligere afskrevne fordringer	-143	-151
Nedskrivninger på udlån mv. indregnet i resultatopgørelsen	394	1.085
Indtægtsført underkurs på overtagne udlån	250	704
Nettopåvirkning indregnet i resultatopgørelsen	144	381
Individuelle nedskrivninger på udlån primo	4.551	4.232
Valutakursregulering	-2	0
Nedskrivninger i perioden	285	733
Tabsovført dækket af nedskrivninger/hensættelser	-558	-528
Andre bevægelser	64	79
Individuelle nedskrivninger på udlån ultimo	4.340	4.516
Individuelle hensættelser på garantier primo	383	474
Hensættelser i perioden	92	-67
Tabsovført dækket af hensættelser	-9	-10
Individuelle hensættelser på garantier ultimo	466	397
Gruppevise nedskrivninger på udlån primo	1.687	1.570
Nedskrivninger i perioden	-99	167
Andre bevægelser	21	26
Gruppevise nedskrivninger på udlån ultimo	1.609	1.763
Gruppevise hensættelser på garantier primo	92	84
Hensættelser i perioden	-25	2
Gruppevise hensættelser på garantier ultimo	67	86
Nedskrivninger på tilgodehavender hos kreditinstitutter		
Individuelle nedskrivninger på tilgodehavender hos kreditinstitutter primo	15	15
Nedskrivninger i perioden	0	0
Individuelle nedskrivninger på tilgodehavender hos kreditinstitutter ultimo	15	15

Den regulatoriske nedskrivnings- og hensættelsessaldo er ekskl. underkurssaldo på overtagne udlån.

NOTER

Note	Mio. kr.	Jyske Bank-koncernen		
		30. sep. 2016	31. dec. 2015	30. sep. 2015
13	Udlån til dagsværdi			
	Realkreditudlån, nominel værdi	267.829	246.518	238.387
	Regulering for renterisiko m.v.	8.143	3.751	4.797
	Regulering for kreditrisiko ¹	-1.374	-1.412	-1.431
	Realkreditudlån til dagsværdi i alt	274.598	248.857	241.753
	Restancer og udlæg i alt	155	58	46
	Øvrige udlån	11.893	552	556
	Udlån til dagsværdi i alt	286.646	249.467	242.355
	¹ Regulering for kreditrisiko opgøres ud fra, om der er objektiv indikation på, at udlån er værdiforringet i forhold til lånets etablering.			
14	Udlån til dagsværdi fordelt på ejendoms kategorier			
	Ejeboliger	148.758	120.915	116.318
	Fritidshuse	6.951	6.411	6.205
	Alment byggeri til beboelse	48.450	45.351	44.299
	Andelsboliger	15.350	14.815	14.632
	Private beboelsesejendomme til udlejning	31.599	28.334	27.387
	Industri- og håndværksejendomme	1.366	1.389	1.447
	Kontor- og forretningsejendomme	31.023	29.362	29.257
	Landbrugsejendomme	48	49	38
	Ejendomme til sociale, kulturelle og undervisningsmæssige formål	3.022	2.783	2.714
	Andre ejendomme	79	58	58
	I alt	286.646	249.467	242.355
15	Udlån til amortiseret kostpris og garantier fordelt på brancher			
	Offentlige myndigheder	5.450	6.740	6.964
	Landbrug, jagt, skovbrug, fiskeri	7.199	7.495	8.415
	Industri og råstofudvinding	8.390	7.048	6.958
	Energiforsyning	3.718	4.313	4.415
	Bygge og anlæg	3.627	3.077	3.094
	Handel	9.452	8.405	8.876
	Transport, hoteller og restaurant	4.077	3.695	3.850
	Information og kommunikation	607	607	597
	Finansiering og forsikring	34.485	48.338	36.114
	Fast ejendom	11.156	10.842	9.463
	Øvrige erhverv	6.338	6.780	6.753
	Erhverv i alt	89.049	100.600	88.535
	Private i alt	44.979	53.223	56.345
	I alt	139.478	160.563	151.844

NOTER

Note	Jyske Bank-koncernen		
	30. sep. 2016	31. dec. 2015	30. sep. 2015
Mio. kr.			
16 Andre aktiver			
Positiv dagsværdi af afledte finansielle instrumenter	36.115	33.936	33.521
Aktiver tilknyttede puljeordninger	4.393	4.435	4.457
Tilgodehavende renter og provision	733	678	853
Kapitalandele i associerede virksomheder	343	337	335
Aktiver i midlertidig besiddelse	559	519	559
Periodeafgrænsningsposter	335	300	344
Investeringsejendomme	32	32	27
Øvrige aktiver	1.608	1.867	1.685
I alt	44.118	42.104	41.781
Netting			
Positiv dagsværdi af afledte finansielle instrumenter mv., brutto	44.716	38.911	38.568
Netting af positiv og negativ dagsværdi	8.601	4.975	5.047
I alt	36.115	33.936	33.521
Netting af dagsværdi kan henføres til clearing af derivater gennem et centralt clearingshus (CCP-clearing).			
17 Indlån			
På anfordring	102.064	89.933	90.825
Med opsigelsesvarsel	2.729	4.503	6.371
Tidsindskud	36.176	38.636	29.539
Særlige indlånsformer	7.298	7.239	7.522
Indlån i puljeordninger	4.325	4.609	4.496
I alt	152.592	144.920	138.753
18 Udstedte obligationer til dagsværdi			
Udstedte obligationer til dagsværdi, nominal værdi	302.056	306.339	265.229
Regulering til dagsværdi	8.558	4.291	4.643
Egne realkreditobligationer modregnet, dagsværdi	-45.821	-79.463	-43.928
I alt	264.793	231.167	225.944
19 Andre forpligtelser			
Modpost til negative obligationsbeholdninger ifm. repo-/reverseforretninger	3.978	3.477	4.614
Negativ dagsværdi af afledte finansielle instrumenter mv.	35.787	33.436	33.801
Skyldige renter og provision	2.649	2.983	3.171
Periodeafgrænsningsposter	381	340	331
Øvrige passiver	5.301	6.545	7.730
I alt	48.096	46.781	49.647
Netting			
Negativ dagsværdi af afledte finansielle instrumenter mv., brutto	44.388	38.411	35.848
Netting af positiv og negativ dagsværdi	8.601	4.975	5.047
I alt	35.787	33.436	30.801
Netting af dagsværdi kan henføres til clearing af derivater gennem et centralt clearingshus (CCP-clearing).			
20 Hensatte forpligtelser			
Hensættelser til pensioner og lignende forpligtelser	559	538	521
Hensættelser til udskudt skat	466	480	413
Hensættelser til tab på garantier	533	475	483
Andre hensatte forpligtelser	175	207	212
I alt	1.733	1.700	1.629

NOTER

Note	Jyske Bank-koncernen		
	30. sep. 2016	31. dec. 2015	30. sep. 2015
Mio. kr.			
21 Efterstillede kapitalindskud			
Supplerende kapital:			
Var. % Obligationslån SEK 600 mio. 19.05.2026	465	0	0
3,25% Obligationslån SEK 400 mio. 19.05.2026	310	0	0
6,73% Obligationslån EUR 15 mio. 2017-2026	112	112	112
Var. % Obligationslån EUR 10 mio. 13.02.2023	75	75	75
5,65% Obligationslån EUR 10 mio. 27.03.2023	74	75	74
5,67% Obligationslån EUR 10 mio. 31.07.2023	74	74	74
	1.110	336	335
Hybrid kernekapital:			
Var. % Obligationslån EUR 72,7 mio. Uendelig	542	541	541
Var. % Obligationslån EUR 60,7 mio. Uendelig	452	452	452
	994	993	993
Efterstillede kapitalindskud, nominelt	2.104	1.329	1.328
Sikring af renterisiko til dagsværdi	30	25	26
I alt	2.134	1.354	1.354
Efterstillede kapitalindskud, som medregnes ved opgørelsen af kapitalgrundlaget	2.063	1.295	1.312
Ovennævnte udstedelser af hybrid kernekapital indregnes under gældsforpligtelser, da udstedelserne ikke opfylder betingelser for hybrid kernekapital i kapitalkravsforordningen, CRR.			
22 Eventualforpligtelser			
Garantier			
Finansgarantier	10.952	9.098	8.739
Tabsgarantier for realkreditlån	1.904	2.105	2.172
Tinglysnings- og konverteringsgarantier	995	863	953
Øvrige eventualforpligtelser	1.945	1.788	1.790
I alt	15.796	13.854	13.654
Andre eventualforpligtelser			
Uigenkaldelige kredittilsagn	23.289	17.612	17.216
Øvrige	66	133	138
I alt	23.355	17.745	17.354

Finansgarantier er primært betalingsgarantier, og risikoen kan sidestilles med risikoen på kreditter.

Tabsgarantier for realkreditlån er typisk ydet for den yderste risiko af et realkreditlån til private og i beskedent omfang til erhvervsejendomme. For private ejendomme ligger garantien inden for 80% og for erhvervsejendomme inden for 60-80% af ejendommens værdi fastsat ved en individuel vurdering af en sagkyndig.

Tinglysnings- og konverteringsgarantier stilles i forbindelse med tinglysningsmæssige ekspeditioner ved hjemtagelse og konverteringer af realkreditlån. Garantierne er kendetegnet ved minimal risiko.

Øvrige eventualforpligtelser omfatter en række garantiformer med varierende risiko, herunder arbejdsgarantier. Risikoen vurderes mindre end på f.eks. kreditter med variabel udnyttelse.

Mio. kr.

22 Eventualforpligtelser, fortsat

Som følge af de forretningsmæssige aktiviteter er Jyske Bank herudover part i forskellige retssager og tvister. Jyske Bank vurderer risikoen i hvert enkelt tilfælde, og nødvendige hensættelser bogføres under hensættelser til forpligtelser. Jyske Bank forventer ikke, at sådanne forpligtelser får væsentlig indvirkning på Jyske Banks finansielle stilling.

Den lovpligtige deltagelse i indskydergarantiordningen medfører, at sektoren har betalt et årligt bidrag på 2,5% af de dækkede nettoindlån indtil Pengeinstitutafdelingens formue overstiger 1% af de samlede dækkede nettoindlån, hvilket forventes at være opnået ultimo 2015. Pengeinstitutafdelingen bærer de umiddelbare tab ved afvikling af nødlidende pengeinstitutter i medfør af Bankpakke 3 og Bankpakke 4, der kan henføres til dækkede nettoindlån. Eventuelle tab ved den endelige afvikling dækkes af garantifonden via Afviklings- og Restruktureringsafdelingen, hvor Jyske Bank aktuelt indestår for 7,36% af eventuelle tab.

Den lovpligtige deltagelse i afviklingsfinansieringsordningen (afviklingsformuen) fra juni 2015 medfører, at kreditinstitutter betaler et årligt bidrag over en 10-årig periode til en målformue på i alt 1% af de dækkede indskud. Kreditinstitutter skal bidrage i forhold til deres relative størrelse og risiko i Danmark, og de første bidrag til afviklingsformuen er betalt ultimo 2015. Jyske Bank-koncernen forventer at skulle betale samlet ca. 500 mio. kr. over en 10 årig periode.

Jyske Bank er administrationsselskab i en dansk sambeskatning. Jyske Bank hæfter derfor i henhold til selskabsskattelovens regler herom fra og med indkomståret 2013 for indkomstskatter mv. for de sambeskattede selskaber, og fra og med 1. juli 2012 for eventuelle forpligtelser til at indeholde kildeskat på renter og udbytter for de sambeskattede selskaber.

23 Aktionærer

BRFholding a/s, Kgs. Lyngby, Danmark har den 30. april 2014 meddelt Jyske Bank, at de ejer 25,00% af aktiekapitalen. MFS Investment Management, USA har den 19. oktober 2012 meddelt Jyske Bank, at de ejer 5,14% af aktiekapitalen.

24 Nærtstående parter

Jyske Bank er bankforbindelse for en række af de nærtstående parter. Transaktioner med nærtstående parter er kendetegnet ved almindelige finansielle forretninger og ydelser af driftsmæssig karakter. Transaktioner med nærtstående parter er foretaget på markedsmæssige vilkår eller afregnet på basis af de faktiske omkostninger.

I perioden har der ikke været usædvanlige transaktioner med nærtstående parter. Der henvises til Jyske Banks årsrapport 2015 for en nærmere beskrivelse af transaktioner med nærtstående parter.

25 Obligationer til sikkerhed

Jyske Bank koncernen har deponeret obligationer hos nationalbanker og clearingscentraler mv. i forbindelse med clearing og afvikling af fonds- og valutaforretninger samt triparty repoforretninger med en samlet kursværdi på 12.243 mio. kr. (ultimo 2015: 4.843 mio. kr.)

Indgåelse af repoforretninger indebærer, at der stilles obligationer til sikkerhed for det beløb, der lånes. Repoforretninger udgør 20.732 mio. kr. (ultimo 2015: 41.647 mio. kr.)

26 Noter vedrørende dagsværdi

Generelt om metoder til måling af dagsværdi

Dagsværdi er den pris, der ville blive opnået ved salg af et aktiv eller betalt for at overdrage en forpligtelse i en normal transaktion mellem markedsdeltagerne på målingstidspunktet. Dagsværdi kan stemme overens med indre værdi, såfremt indre værdi beregnes på baggrund af underliggende aktiver og forpligtelser målt til dagsværdi.

På alle aktive markeder anvendes officielt noteret kurs som dagsværdi (kategorien "Noterede priser"). Såfremt kursen ikke noteres, anvendes en anden offentlig kurs, der antages bedst at svare til dagsværdi (kategorien "Observerbare priser"). For finansielle aktiver og forpligtelser, hvor noteret kurs eller anden offentlig kurs ikke er tilgængelig eller ikke vurderes at afspejle dagsværdien, anvendes vurderingsteknikker og andre observerbare markedsoplysninger til at fastsætte dagsværdien. I de tilfælde, hvor observerbare priser baseret på markedsoplysninger ikke er tilgængelige eller ikke skønnes at være brugbare til fastsættelse af dagsværdi, anvendes anerkendte teknikker, herunder diskonterede betalingsstrømme, og egne forudsætninger til fastsættelse af dagsværdi (kategorien "Ikke observerbare priser"). Forudsætningerne kan blandt andet være nylige transaktioner i sammenlignelige aktiver eller forpligtelser, renter, valutakurser, volatilitet, kreditspænd mv. Generelt placeres koncernens unoterede aktier i denne kategori.

Generelt indhentes noterede priser og observerbar input i form af renter, aktie-, obligations- og valutakurser, terminstillæg, volatiliteter mm. fra anerkendte børser og udbydere.

Specifikke oplysninger om metoder til måling af dagsværdi

Obligationer til dagsværdi, aktier mv., aktiver tilknyttet puljeordninger og afledte finansielle instrumenter er i regnskabet målt til dagsværdi, således at indregnede værdier svarer til dagsværdier.

Obligationer er som udgangspunkt værdiansat til noterede kurser fra en anerkendt børs. Alternativt anvendes beregnede kurser ud fra egne værdiansættelsesmodeller, som tager afsæt i en rentekurve tillagt et kreditspænd. De beregnede kurser tager i al væsentlighed udgangspunkt i observerbare input.

Aktier mv. er som udgangspunkt værdiansat til noterede kurser fra en anerkendt børs. Alternativt anvendes beregnede kurser ud fra egne værdiansættelsesmodeller, som tager afsæt i observerbare input, aktionæroverenskomster, gennemførte transaktioner mv. Unoterede aktier værdiansættes via DCF-modeller, hvor forventede fremtidige betalingsstrømmes diskonteres.

Afledte finansielle instrumenter værdiansættes ud fra følgende værdiansættelsesteknikker:

- Valutaterminer værdiansættes ud fra indhentede valutaterminstillæg samt valutakurser
- Renteswaps og valutawaps værdiansættes ud fra indhentede valutakurser, rentepunkter, interpolering herimellem, valutakurser, samt korrektion af kreditrisiko (CVA og DVA). Kundemarginaler amortiseres ud over restløbetiden. Nutidsværdiberegning med tilbagediskontering anvendes
- Futures værdiansættes ud fra indhentede priser på børsomsatte futures markeder
- Optioner værdiansættes ud fra indhentede volatiliteter, korrelationsmatricer, pris på underliggende aktiv og exercise kurs. Hertil benyttes optionsmodeller som eksempelvis Black-Scholes.

Aktiver tilknyttet puljeordninger værdiansættes i henhold til ovenstående principper.

Oplysninger om forskelle mellem indregnet værdi og måling af dagsværdi

Udlån ekskl. realkreditlån og visse andre boliglån er indregnet til amortiseret kostpris. Forskellen til dagsværdier forudsættes at være modtagne gebyrer og provisioner, afholdte omkostninger ved udlånsforretninger samt den renteniveauafhængige kursregulering, som udregnes ved at sammenholde aktuelle markedsrenter med markedsrenter, da udlånene blev etableret. Ændringer i kreditkvaliteten forudsættes at indgå i nedskrivninger på udlån for såvel indregnede værdier som dagsværdier.

Efterstillede kapitalindskud og udstedte obligationer ekskl. realkreditudstedelser måles til amortiseret kostpris suppleret med dagsværdi af den sikrede renterisiko. Forskellen til dagsværdier er beregnet ud fra eksternt indhentede kurser på egne udstedelser.

Indlån er indregnet til amortiseret kostpris. Forskellen til dagsværdier forudsættes at være den renteniveauafhængige kursregulering, som udregnes ved at sammenholde aktuelle markedsrenter med markedsrenter, da indlånene blev etableret.

Mellemværender med kreditinstitutter er indregnet til amortiseret kostpris. Forskellen til dagsværdier forudsættes at være den renteniveauafhængige kursregulering, som udregnes ved at sammenholde aktuelle markedsrenter med markedsrenter, da mellemværenderne blev etableret. Ændringerne i kreditkvaliteten af tilgodehavender hos kreditinstitutter forudsættes at indgå i nedskrivninger på udlån og tilgodehavender. Ændringer i dagsværdien af gæld til kreditinstitutter på grund af ændring i Jyske Banks egen kreditværdighed tages ikke i betragtning.

De opgjorte dagsværdier af finansielle aktiver og forpligtelser indregnet til amortiseret kostpris er i al væsentlighed ikke observerbare priser (niveau 3) i dagsværdihierarkiet.

Mio. kr.

26 **Noter vedrørende dagsværdi, fortsat****Oplysning om ændringer i kreditrisikoen vedrørende derivater med positiv dagsværdi**

For at tage hensyn til kreditrisikoen vedrørende derivater for kunder uden objektiv indikation på værdiforringelse (OIV) foretages en justering af dagsværdien (CVA). Kunder med OIV justeres også, men behandles individuelt.

For en given modparts samlede portefølje af derivater er CVA en funktion af sandsynligheden for modpartens konkurs (PD), den forventede positive eksponering (EPE) samt tabsprocenten i tilfælde af konkurs (LGD). Credit default swaps (CDS) spreads burde anvendes som den primære kilde for default sandsynligheder i CVA beregningen. Jyske Bank-koncernen indgår imidlertid primært derivatforretninger med unoterede danske modpartner, for hvilke der kun i yderst begrænset omfang findes CDS eller CDS proxy spreads. Da CDS spreads ikke er tilgængelige for hovedparten af porteføljen af derivatmodpartner anvendes i stedet risiko neutrale PDer. De risiko neutrale PDer beregnes på baggrund af IRB PD'er, der justeres for den observerbare pris på risiko i markedet (Sharpe Ratio beregnet på baggrund af OMX C20 indexet). Ved at anvende risiko neutrale PD'er opnås, at CVA'en tilnærmes til den værdi, som den ville have haft, såfremt den havde været beregnet ved hjælp af markedsobserverbare PDer. Der tages i beregningen af CVA ligeledes hensyn til, hvordan ratingen forventes at udvikle sig over tid. Dette sker på baggrund af historiske ratingmigrationer. Ved opgørelsen af EPE anvendes en model til at fastlægge den forventede fremtidige positive eksponering for modpartens portefølje over derivaternes løbetid. For LGD anvendes interne estimater for den enkelte modpart justeret for eventuelt modtagne sikkerheder samt indgåede CSA aftaler.

Ud over CVA foretages der tillige en justering af dagsværdien for derivater, der har en forventet fremtidig negativ dagsværdi. Dette sker for at tage hensyn til ændringer i modparternes kreditrisiko mod Jyske Bank-koncernen (DVA). DVA justeringen foregår efter samme principper som CVA justeringen, dog fastsættes PD for Jyske Bank med udgangspunkt i Jyske Banks eksterne rating fra Standard & Poor's. Ved udgangen af 3. kvartal 2016 udgør CVA og DVA netto 78 mio. kr., som er udgiftsført under kursreguleringer, mod 53 mio. kr. ved udgangen af 2015.

27 **Dagsværdi af finansielle aktiver og forpligtelser**

Indregnet værdi og dagsværdi af aktiver, der er klassificeret som handel-for-øje, udgør 154,1 mia. kr. ultimo 3. kvartal 2016 mod 158,4 mia. kr. ultimo 2015. Indregnet værdi og dagsværdi for forpligtelser, der er klassificeret som handelsportefølje, udgør 56,5 mia. kr. ultimo 3. kvartal 2016 mod 75,1 mia. kr. ultimo 2015. Indregnet værdi og dagsværdi af aktiver, der er klassificeret som hold-til-udløb, udgør henholdsvis 4,2 mia. kr. og 4,3 mia. kr. ultimo 3. kvartal 2016 mod 3,9 mia. kr. og 4,0 mia. kr. ultimo 2015. Koncernen har ikke aktiver, der er klassificeret som disponible-for-salg. Tabellen viser dagsværdien af finansielle aktiver og forpligtelser sammenholdt med indregnede værdier. Regulering til dagsværdier for finansielle aktiver og forpligtelser viser et samlet ikke-indregnet urealiseret tab på 229 mio. kr. ultimo 3. kvartal 2016 mod et tab på 257 mio. kr. ultimo 2015.

	30. september 2016		31. december 2015	
	Indregnet værdi	Dagsværdi	Indregnet værdi	Dagsværdi
FINANSIELLE AKTIVER				
Kassebeholdning og anfordringstilgodehavender hos centralbanker	2.021	2.021	2.825	2.825
Tilgodehavender hos kreditinstitutter og centralbanker	11.913	11.913	20.858	20.858
Udlån til dagsværdi	286.646	286.646	249.467	249.467
Udlån til amortiseret kostpris	123.682	123.780	146.709	146.755
Obligationer til dagsværdi	80.336	80.336	68.597	68.597
Obligationer til amortiseret kostpris	4.211	4.322	3.884	4.029
Aktier mv.	4.321	4.321	4.046	4.046
Aktiver tilknyttet puljeordninger	4.393	4.393	4.435	4.435
Afledte finansielle instrumenter	36.115	36.115	33.936	33.936
I alt	553.638	553.847	534.757	534.948
FINANSIELLE FORPLIGTELSE				
Gæld til kreditinstitutter og centralbanker	10.690	10.725	39.211	39.234
Indlån	148.267	148.293	140.311	140.370
Indlån i puljeordninger	4.325	4.325	4.609	4.609
Udstedte obligationer til dagsværdi	264.793	264.793	231.167	231.167
Udstedte obligationer til amortiseret kostpris	50.564	51.309	48.226	48.925
Efterstillede kapitalindskud	2.134	1.766	1.354	1.021
Afledte finansielle instrumenter	35.787	35.787	33.436	33.436
I alt	516.560	516.998	498.314	498.762

Mio. kr.

28 Dagsværdihierarki

30. september 2016	Noterede priser	Observerbare priser	Ikke observer- bare priser	Dagsværdi i alt	Indregnet værdi
Finansielle aktiver					
Udlån til dagsværdi	0	286.646	0	286.646	286.646
Obligationer til dagsværdi	65.868	14.468	0	80.336	80.336
Aktier mv.	2.485	0	1.836	4.321	4.321
Aktiver tilknyttet puljeordninger	3.065	1.328	0	4.393	4.393
Afledte finansielle instrumenter	317	35.798	0	36.115	36.115
I alt	71.735	338.240	1.836	411.811	411.811
Finansielle forpligtelser					
Indlån i puljeordninger	0	4.325	0	4.325	4.325
Udstedte obligationer til dagsværdi	251.581	13.212	0	264.793	264.793
Afledte finansielle instrumenter	287	35.500	0	35.787	35.787
I alt	251.868	53.037	0	304.905	304.905
31. december 2015					
Finansielle aktiver					
Udlån til dagsværdi	0	249.467	0	249.467	249.467
Obligationer til dagsværdi	47.682	20.915	0	68.597	68.597
Aktier mv.	2.252	0	1.794	4.046	4.046
Aktiver tilknyttet puljeordninger	3.049	1.386	0	4.435	4.435
Afledte finansielle instrumenter	350	33.586	0	33.936	33.936
I alt	53.333	305.354	1.794	360.481	360.481
Finansielle forpligtelser					
Indlån i puljeordninger	0	4.609	0	4.609	4.609
Udstedte obligationer til dagsværdi	222.091	9.076	0	231.167	231.167
Afledte finansielle instrumenter	326	33.110	0	33.436	33.436
I alt	222.417	46.795	0	269.212	269.212

Ovenstående tabel angiver dagsværdihierarki for finansielle aktiver og forpligtelser indregnet til dagsværdi. Koncernen har en praksis for, at såfremt opdatering af kurser ikke forekommer i to dage, vil dette føre til overførsler mellem kategorierne noterede priser og observerbare priser. Der har ikke været væsentlige overførsler mellem de tre kategorier i 1.-3. kvartal 2016 eller i 2015.

IKKE OBSERVERBARE PRISER	1.-3. kvrt. 2016	2015
Dagsværdi primo	1.794	1.631
Periodens kursgevinst og -tab i resultatopgørelse under kursreguleringer	87	79
Periodens salg eller indfrielse	61	25
Periodens køb	16	109
Dagsværdi ultimo	1.836	1.794

Ikke observerbare priser

Ikke observerbare priser omfatter ultimo 1.-3. kvartal 2016 noterede aktier for 1.836 mio. kr. mod noterede aktier for 1.794 mio. kr. ultimo 2015. Der er primært tale om sektoraktier. Værdiansættelsen, som er behæftet med nogen usikkerhed, sker ud fra aktiernes indre værdi, markedshandler, samt egne antagelser og ekstrapolationer mv. I de tilfælde, hvor Jyske Bank beregner dagsværdien ud fra selskabets forventede fremtidige indtjening, anvendes et afkastkrav på 15% p.a. før skat. En ændring af afkastkravet med 1% medfører en ændring af dagsværdien med ca. 30 mio. kr. Periodens kursgevinst og -tab i resultatopgørelse fra illikvide obligationer og noterede aktier kan henføres til aktiver, som besiddes ultimo 1.-3. kvartal 2016. Jyske Bank finder det mindre sandsynligt, at alternative priser til anvendelsen af dagsværdimåling vil medføre en væsentlig anderledes dagsværdi.

Ikke-finansielle aktiver indregnet til dagsværdi

Investeringsejendomme er indregnet til dagsværdi med 32 mio. kr. (ultimo 2015: 32 mio. kr.). Dagsværdien tilhører kategorien ikke observerbare priser beregnet ud fra et afkastkrav på 7% (ultimo 2015: 7%).

Aktiver i midlertidig besiddelse omfatter midlertidig overtagne ejendomme, kapitalandele og biler mv. Aktiver i midlertidig besiddelse indregnes til det laveste beløb af kostpris og dagsværdi med fradrag af omkostninger ved salg. Aktiver i midlertidig besiddelse er indregnet med 559 mio. kr. (ultimo 2015: 519 mio. kr.). Dagsværdien tilhører kategorien ikke observerbare priser.

NOTER

Note

Jyske Bank-koncernen

Mio. kr.

29 Koncernoversigt

			Selskabs-	Ejer-	Stemme	Aktiver	Forplig-	Egen-	Ind-	Re-
	Aktivi	Valu	kapital	andel i	-andel i	mio. kr.	telser	kapital	tægter	sultat
30. september 2016	-tet*	-ta	1.000	%	%	ultimo	mio. kr.	mio. kr.	mio. kr.	mio. kr.
			enheder			2015	ultimo	ultimo	2015	2015
Jyske Bank A/S	a	DKK	950.400			309.928	279.888	30.040	6.655	2.476
Dattervirksomheder, der konsolideres										
BRFKredit a/s, Kgs. Lyngby	b	DKK	1.306.480	100	100	269.975	258.194	11.781	1.962	685
Investeringselskabet af 18. maj 2015 A/S, Lyngby-Taarbæk	d	DKK	225.000	100	100	434	0	434	-52	-4
Ejendomsselskabet Nørreport 26, 8000 Århus C. A/S, Silkeborg	e	DKK	4.600	100	100	96	8	88	5	4
Ejendomsselskabet Nørregaardsvej, 37-41, 2800 Kgs. Lyngby A/S, Silkeborg	e	DKK	2.600	100	100	6	0	6	0	0
Jyske Bank (Gibraltar) Ltd.	a	GBP	26.500	100	100	5.925	5.158	767	133	23
Jyske Bank (Gibraltar) Nominees Ltd.	d	GBP	0	100	100	0	0	0	0	0
Jyske Bank (Gibraltar) Management Ltd.	d	GBP	0	100	100	0	0	0	0	0
Jyske Bank (Gibraltar) Secretaries Ltd.	d	GBP	0	100	100	0	0	0	0	0
Trendsetter, S.L., Spanien	e	EUR	706	100	100	15	0	15	0	0
Jyske Bank Nominees Ltd., London	d	GBP	0	100	100	0	0	0	0	0
Jyske Verwaltung AG, Schweiz	a	CHF	1.000	100	100	698	58	640	55	-61
Inmobiliaria Saroesma S.L., Spanien	e	EUR	773	100	100	74	71	3	0	-9
Jyske Finans A/S, Silkeborg	c	DKK	100.000	100	100	15.799	14.492	1.307	838	304
Gl. Skovridergaard A/S, Silkeborg	e	DKK	500	100	100	35	26	9	18	-6
Sundbyvesterhus A/S, Silkeborg	e	DKK	518	100	100	92	13	79	6	3
Ejendomsselskabet af 01.10.2015 ApS, Silkeborg	c	DKK	500	100	100	-	-	-	-	-
Bytorv Horsens ApS, Gentofte (midlertidig overtaget)	e	DKK	1.080	100	100	352	426	-74	20	-59

Alle bank- og realkreditinstitutter undergivet nationale Finanstilsyn er genstand for lovpligtige kapitalkrav. Disse kapitalkrav kan begrænse koncerninterne faciliteter og udbyttebetalinger.

* Aktivitet:

a: Bank

b: Realkredit

c: Leasing, finansiering og factoring

d: Investering og finansiering

e: Ejendomme og kursusvirksomhed

Selskaberne har hjemsted i Silkeborg, hvor intet andet er anført.

Note	Mio. kr.	Jyske Bank	
		1.-3. kvrt. 2016	1.-3. kvrt. 2015
RESULTATOPGØRELSE			
3	Renteindtægter	3.027	3.684
4	Renteudgifter	339	510
	Netto renteindtægter	2.688	3.174
	Udbytte af aktier mv.	70	52
5	Gebyrer og provisionsindtægter	1.140	1.316
	Afgivne gebyrer og provisionsudgifter	103	101
	Netto rente- og gebyrindtægter	3.795	4.441
6	Kursreguleringer	441	150
	Andre driftsindtægter	144	157
	Udgifter til personale og administration	2.946	2.841
	Af- og nedskrivninger på immaterielle og materielle aktiver	49	44
	Andre driftsudgifter	13	124
7,8	Nedskrivninger på udlån mv.	228	597
	Resultat af kapitalandele i associerede og tilknyttede virksomheder	1.008	781
	Resultat før skat	2.152	1.923
	Skat	238	284
	Periodens resultat	1.914	1.639
	Fordeles således:		
	Aktionærer i Jyske Bank A/S	1.911	1.639
	Indhavere af hybrid kernekapital	3	0
	I alt	1.914	1.639
OPGØRELSE AF TOTALINDKOMST			
	Periodens resultat	1.914	1.639
	Anden totalindkomst:		
	Poster, der kan blive reklassificeret til resultatopgørelsen:		
	Valutakursregulering af udenlandske enheder	-114	110
	Regnskabsmæssig sikring af udenlandske enheder	111	-110
	Skat af regnskabsmæssig sikring	-25	26
	Anden totalindkomst efter skat	-28	26
	Periodens totalindkomst	1.886	1.665

JYSKE BANK A/S

Note	Jyske Bank			
Mio. kr.	30. sep. 2016	31. dec. 2015	30. sep. 2015	
BALANCE				
AKTIVER				
	Kassebeholdning og anfordringstilgodehavender hos centralbanker	1.881	2.443	7.635
	Tilgodehavender hos kreditinstitutter og centralbanker	12.927	16.593	14.365
8	Udlån til dagsværdi	11.379	0	0
7,8	Udlån til amortiseret kostpris	125.276	148.093	139.098
	Obligationer til dagsværdi	81.347	76.005	73.661
	Obligationer til amortiseret kostpris	5.615	5.296	6.038
	Aktier mv.	4.028	3.765	3.683
	Kapitalandele i associerede virksomheder	332	326	325
	Kapitalandele i tilknyttede virksomheder	14.324	14.425	14.378
	Aktiver tilknyttet puljeordninger	4.393	4.435	4.457
	Immaterielle aktiver	42	48	50
	Domicilejendomme	2.132	2.109	2.040
	Øvrige materielle aktiver	111	84	74
	Aktuelle skatteaktiver	683	480	876
	Udskudte skatteaktiver	0	0	3
	Aktiver i midlertidig besiddelse	60	44	44
	Andre aktiver	37.033	35.704	35.173
	Periodeafgrænsningsposter	94	78	109
	Aktiver i alt	301.657	309.928	302.009
PASSIVER				
Gæld				
	Gæld til kreditinstitutter og centralbanker	29.052	52.793	44.937
9	Indlån	142.995	135.284	129.446
	Indlån i puljeordninger	4.325	4.609	4.496
	Udstedte obligationer til amortiseret kostpris	45.408	42.023	46.340
	Andre passiver	44.652	42.664	45.079
	Periodeafgrænsningsposter	19	19	17
	Gæld i alt	266.451	277.392	270.315
	Hensatte forpligtelser			
	Hensættelser til pensioner og lignende forpligtelser	528	506	491
	Hensættelser til udskudt skat	30	29	0
	Hensættelser til tab på garantier	528	468	481
	Andre hensatte forpligtelser	111	139	135
	Hensatte forpligtelser i alt	1.197	1.142	1.107
	Efterstillede kapitalindskud	2.134	1.354	1.354
Egenkapital				
	Aktiekapital	950	950	950
	Opskrivningshennælgelser	381	381	325
	Valutaomregningsreserve	-3	0	0
	Reserve efter indre værdis metode	2.170	2.170	1.559
	Overført overskud	26.906	26.040	26.399
	Foreslået udbytte	0	499	0
	Aktionærer i Jyske Bank A/S	30.404	30.040	29.233
	Indhavere af hybrid kernekapital	1.471	0	0
	Egenkapital i alt	31.875	30.040	29.233
	Passiver i alt	301.657	309.928	302.009
IKKE BALANCEFØRTE POSTER				
	Garantier mv.	17.894	15.965	16.782
	Andre eventualforpligtelser	2.800	2.173	2.366
	Garantier og andre eventualforpligtelser i alt	20.694	18.138	19.148

Mio. kr.

EGENKAPITALOPGØRELSE	Aktie- kapital	Opskriv- ningshen- læggelser	Valuta- omreg- nings reserve	Reserve efter indre værdi- metode	Overført overskud	Foreslået udbytte	Aktionæ- rer i Jyske Bank A/S	Hybrid kerne- kapital*	Total egen- kapital
Egenkapital 1. januar 2016	950	381	0	2.170	26.040	499	30.040	0	30.040
Periodens resultat	0	0	0	0	1.911	0	1.911	3	1.914
Anden totalindkomst	0	0	-3	0	-25	0	-28	0	-28
Periodens totalindkomst	0	0	-3	0	1.886	0	1.883	3	1.886
Udstedelse af hybrid kernekapital	0	0	0	0	0	0	0	1.476	1.476
Transaktionsomkostninger	0	0	0	0	-15	0	-15	0	-15
Valutakursregulering	0	0	0	0	8	0	8	-8	0
Skat	0	0	0	0	2	0	2	0	2
Udbetalt udbytte	0	0	0	0	0	-499	-499	0	-499
Udbytte, egne aktier	0	0	0	0	5	0	5	0	5
Køb af egne aktier	0	0	0	0	-2.086	0	-2.086	0	-2.086
Salg af egne aktier	0	0	0	0	1.066	0	1.066	0	1.066
Transaktioner med ejere	0	0	0	0	-1.020	-499	-1.519	1.468	-51
Egenkapital 30. sep. 2016	950	381	-3	2.170	26.906	0	30.404	1.471	31.875
Egenkapital 1. januar 2015	950	325	0	1.559	24.727	0	27.561	0	27.561
Periodens resultat	0	0	0	0	1.639	0	1.639	0	1.639
Anden totalindkomst	0	0	0	0	26	0	26	0	26
Periodens totalindkomst	0	0	0	0	1.665	0	1.665	0	1.665
Køb af egne aktier	0	0	0	0	-1.927	0	-1.927	0	-1.927
Salg af egne aktier	0	0	0	0	1.934	0	1.934	0	1.934
Transaktioner med aktionærer	0	0	0	0	7	0	7	0	7
Egenkapital 30. sep. 2015	950	325	0	1.559	26.399	0	29.233	0	29.233

*Hybrid kernekapital er uden forfald. Betaling af renter og tilbagebetaling af hovedstol er frivillig. Derfor behandles hybrid kernekapital regnskabsmæssigt som egenkapital. Jyske Bank udstedte i september 2016 SEK 1,25 mia. og 500 mio. kr. med mulighed for førtidsindfrielse tidligst september 2021. Den hybride kernekapital forrentes med henholdsvis STIBOR+5,80% og CIBOR+5,30% frem til september 2021. Såfremt den egentlige kernekapital i Jyske Bank A/S eller Jyske Bank-koncernen falder under 7,125%, vil lånet blive nedskrevet.

Mio. kr.	30. sep. 2016	31. dec. 2015	Jyske Bank 30. sep. 2015
KAPITALOPGØRELSE			
Aktionærernes egenkapital	30.404	30.040	29.233
Aktietilbagekøbsprogram, ej udnyttet ramme	-569	-644	-500
Forventet/foreslået udbytte	-383	-499	-500
Immaterielle aktiver	-42	-48	-50
Udskudte skatteforpligtelser vedr. immaterielle aktiver	9	11	11
Forsigtig værdiansættelse	-281	-251	-242
Udskudte skatteaktiver	0	0	-3
Øvrige fradrag	-74	-81	-79
Egentlig kernekapital	29.064	28.528	27.870
Hybrid kernekapital efter reduktion	2.246	907	907
Øvrige fradrag	-70	-98	-83
Kernekapital	31.240	29.337	28.694
Ansvarlig lånekapital efter reduktion	1.300	403	405
Forskel mellem forventet tab og regnskabsmæssige nedskrivninger	409	418	430
Øvrige fradrag	-220	-192	-192
Kapitalgrundlag	32.729	29.966	29.337
Vægtet risikoeksponering med kreditrisiko mv.	97.544	100.486	101.657
Vægtet risikoeksponering med markedsrisiko	23.628	22.955	21.025
Vægtet risikoeksponering med operationel risiko	11.870	11.829	11.829
Vægtet risikoeksponering i alt	133.042	135.270	134.511
Kapitalkrav fra Søjle I	10.643	10.822	10.761
Kapitalkrav fra overgangsregler	0	0	0
Kapitalkrav i alt	10.643	10.822	10.761
Kapitalprocent	24,6	22,2	21,8
Kernekapitalprocent	23,5	21,7	21,3
Egentlig kernekapitalprocent	21,8	21,1	20,7

Kapitalprocenter er fra 2008-2013 opgjort efter CRD III (Basel II). Pr. 30. september 2016 udgør den samlede vægtede risikoeksponering efter Basel I 164.185 mio. kr. for Jyske Bank. Det medfører et kapitalkrav efter overgangsreglerne på 80% af kapitalkravet på 8% af den samlede vægtede risikoeksponering svarende til 10.508 mio. kr. for Jyske Bank. Ved udgangen af 2015 medførte overgangsreglerne et kapitalkrav på 10.382 mio. kr. for Jyske Bank. Overgangsregler for den samlede vægtede risikoeksponering fortsætter i de kommende år.

For opgørelse af det individuelle solvensbehov henvises til risikorapporten, Risk and Capital Management 2015, eller www.jyskebank.dk/ir/kapitalforhold.

Note	Jyske Bank	
	1.-3. kvrt.	1.-3. kvrt.
Mio. kr.	2016	2015

NOTER
1 Anvendt regnskabspraksis

Delårsregnskabet for moderselskabet Jyske Bank A/S for perioden 1. januar – 30. september 2016 er aflagt i overensstemmelse med lov om finansiel virksomhed, herunder bekendtgørelse om finansielle rapporter for kreditinstitutter m.fl.

Reglerne for indregning og måling i Jyske Bank A/S er forenelig med IFRS. Præsentationen i Jyske Bank A/S er forskellig fra præsentationen i koncernen for så vidt angår klassifikation og omfang. Der henvises til den fulde beskrivelse af koncernens anvendte regnskabspraksis i note 73 i årsrapporten 2015.

Årsregnskabet aflægges i danske kroner afrundet til nærmeste mio. kr.

Ændringer til anvendt regnskabspraksis

Anvendt regnskabspraksis er uændret i forhold til årsregnskabet 2015.

Økonomiske forhold og risikoplysninger

Jyske Bank A/S påvirkes af de økonomiske forhold og risikofaktorer, som er beskrevet i ledelsesberetningen for koncernen, hvorfor der henvises hertil.

2 Nøgletal

Resultat før skat p.a. i pct. af primo egenkapital*	9,5	9,3
Periodens resultat i pct. af gns. egenkapital*	6,3	5,8
Indtjening pr. omkostningskrone	1,7	1,5
Kapitalprocent	24,6	21,8
Egentlig kernekapitalprocent (CET1 %)	21,8	20,7
Individuelt solvensbehov (%)	11,0	13,6
Kapitalgrundlag (mio. kr.)	32.729	29.337
Samlet risikoeksponering (mio. kr.)	133.042	134.511
Renterisiko (%)	-0,1	1,2
Valutarisiko (%)	0,1	0,1
Akkumuleret nedskrivningsprocent	3,5	3,8
Periodens nedskrivningsprocent	0,1	0,4
Antal heltidsmedarbejdere ultimo perioden	3.007	3.082
Antal heltidsmedarbejdere gns. i perioden	3.009	3.065

*Nøgletal er beregnet, som om den hybride kernekapital regnskabsmæssigt behandles som en forpligtelse.

3 Renteindtægter

Tilgodehavender hos kreditinstitutter og centralbanker	6	-18
Udlån	2.159	2.696
Obligationer	793	881
Afledte finansielle instrumenter i alt	68	117
Heraf valutakontrakter	152	277
Heraf rentekontrakter	-84	-160
Øvrige	1	8
I alt	3.027	3.684

Heraf udgør renteindtægter af ægte købs- og tilbagesalgsforretninger ført under:

Tilgodehavender hos kreditinstitutter og centralbanker	-13	-25
Udlån	-67	-68

Note	Jyske Bank	
Mio. kr.	1.-3. kvrt. 2016	1.-3. kvrt. 2015
NOTER		
4 Renteudgifter		
Gæld til kreditinstitutter og centralbanker	29	5
Indlån	128	249
Udstedte obligationer	154	236
Efterstillede kapitalindskud	28	20
I alt	339	510
Heraf udgør renteudgifter af ægte købs- og tilbagesalgsforretninger ført under:		
Gæld til kreditinstitutter og centralbanker	-73	-88
Indlån	-45	-58
5 Gebyrer og provisionsindtægter		
Værdipapirhandel og depoter	637	785
Betalingsformidling	128	120
Lånesagsgebyrer	50	57
Garantiprovision	76	152
Øvrige gebyrer og provisioner	249	202
I alt	1.140	1.316
6 Kursreguleringer		
Udlån til dagsværdi	82	0
Obligationer	471	-199
Aktier mv.	108	248
Valuta	284	248
Valuta-, rente-, aktie-, råvare- og andre kontrakter samt andre afledte finansielle instrumenter	-460	352
Aktiver tilknyttet puljeordninger	45	-7
Indlån i puljeordninger	-45	7
Øvrige aktiver	40	-527
Udstedte obligationer	-79	25
Øvrige forpligtelser	-5	3
I alt	441	150

Note	Jyske Bank	
Mio. kr.	1.-3. kvrt. 2016	1.-3. kvrt. 2015
Noter		
7 Nedskrivninger på udlån og hensættelser på garantier inkl. underkurssaldo		
Nedskrivnings- og hensættelsessaldo inkl. underkurssaldo primo	6.703	6.317
Nedskrivninger/hensættelser i perioden	98	537
Tabsbøgført dækket af nedskrivninger/hensættelser	-553	-476
Underkurs på overtagne udlån i forbindelse med virksomhedssammenslutninger	0	850
Konstaterede tab dækket af underkurs på overtagne udlån	-152	-44
Indtægtsført underkurs på overtagne udlån	-77	-237
Andre bevægelser	86	106
Nedskrivnings- og hensættelsessaldo inkl. underkurssaldo ultimo	6.105	7.053
Nedskrivninger på udlån	5.052	5.595
Hensættelser på garantier	528	481
Nedskrivnings- og hensættelsessaldo ultimo	5.581	6.076
Underkurssaldo på overtagne udlån	525	977
Nedskrivnings- og hensættelsessaldo inkl. underkurssaldo ultimo	6.105	7.053
Nedskrivninger/hensættelser i perioden	98	537
Tabsbøgført ej dækket af nedskrivninger/hensættelser	217	163
Indgået på tidligere afskrevne fordringer	-87	-103
Nedskrivninger på udlån mv. indregnet i resultatopgørelsen	228	597
Indtægtsført underkurs på overtagne udlån	77	237
Nettopåvirkning indregnet i resultatopgørelsen	151	360
Individuelle nedskrivninger på udlån primo	4.157	3.892
Nedskrivninger i perioden	101	668
Tabsbøgført dækket af nedskrivninger/hensættelser	-544	-465
Andre bevægelser	65	80
Individuelle nedskrivninger på udlån ultimo	3.779	4.175
Individuelle hensættelser på garantier primo	377	468
Hensættelser i perioden	94	-64
Tabsbøgført dækket af hensættelser	-9	-11
Individuelle hensættelser på garantier ultimo	462	393
Gruppevise nedskrivninger på udlån primo	1.325	1.465
Nedskrivninger i perioden	-72	-71
Andre bevægelser	21	26
Gruppevise nedskrivninger på udlån ultimo	1.274	1.420
Gruppevise hensættelser på garantier primo	91	84
Hensættelser i perioden	-25	4
Gruppevise hensættelser på garantier ultimo	66	88
Nedskrivninger på tilgodehavender hos kreditinstitutter		
Individuelle nedskrivninger på tilgodehavender hos kreditinstitutter primo	15	15
Nedskrivninger i perioden	0	0
Individuelle nedskrivninger på tilgodehavender hos kreditinstitutter ultimo	15	15

Den regulatoriske nedskrivnings- og hensættelsessaldo er ekskl. underkurssaldo på overtagne udlån.

Noter

8 **Udlån og garantier samt nedskrivninger på udlån mv. fordelt på brancher**

Branche	Udlån og garantier				Nedskrivnings- og hensættelses-saldo		Periodens nedskrivninger på udlån mv.		Periodens tab	
	30. sep. 2016	Ultimo 2015	30. sep. 2016	Ultimo 2015	30. sep. 2016	Ultimo 2015	1.-3. kv. 2016	1.-3. kv. 2015	1.-3. kv. 2016	1.-3. kv. 2015
Offentlige myndigheder	4	4	5.439	6.726	0	0	0	0	0	0
Landbrug, jagt, skovbrug, fiskeri	4	5	6.099	6.546	1.546	1.503	385	257	401	214
Fiskeri	1	1	1.343	1.624	4	4	0	0	0	1
Mælkeproducenter	0	1	836	1.016	781	709	203	117	162	128
Planteavl	1	1	1.618	1.591	131	75	56	17	4	3
Svineavl	1	1	1.289	1.237	507	605	81	96	198	76
Øvrig landbrug	1	1	1.013	1.078	123	110	45	27	37	6
Industri og										
råstofudvinding	5	4	6.944	5.743	238	306	-54	47	21	47
Energiforsyning	2	3	3.536	4.156	32	32	-1	2	0	0
Bygge og anlæg	2	1	2.509	2.056	108	113	22	2	29	0
Handel	5	4	7.780	6.992	199	262	-56	40	18	73
Transport, hoteller og restaurant	2	1	2.477	2.098	121	130	-11	18	2	11
Information og kommunikation	0	0	513	515	42	46	-6	18	0	1
Finansiering og forsikring	31	38	48.486	63.659	788	924	-35	107	123	43
Fast ejendom	7	7	11.570	11.101	1.116	1.309	-173	-60	46	68
Udlejning af ejendom	5	5	7.737	8.038	898	1.020	-111	-49	33	47
Køb og salg af ejendom	0	1	1.331	1.058	67	114	-50	3	0	18
Øvrig ejendom	2	1	2.502	2.005	151	175	-12	-14	13	3
Øvrige erhverv	4	2	6.694	4.222	204	204	27	10	32	64
Erhverv	62	65	96.608	107.088	4.394	4.829	98	441	672	521
Private	34	31	52.502	50.244	1.187	1.121	130	156	98	118
I alt	100	100	154.549	164.058	5.581	5.950	228	597	770	639

Noter

9

Indlån

På anfordring	97.094	85.329	86.375
Med opsigelsesvarsel	2.729	4.504	6.371
Tidsindskud	35.874	38.213	29.178
Særlige indlånsformer	7.298	7.238	7.522
I alt	142.995	135.284	129.446