


Til dig der har budget, men har ikke brugt budgetsystemet i netbanken. Kan også bruges ved den årlige gennemgang hvis du har brugt systemet.

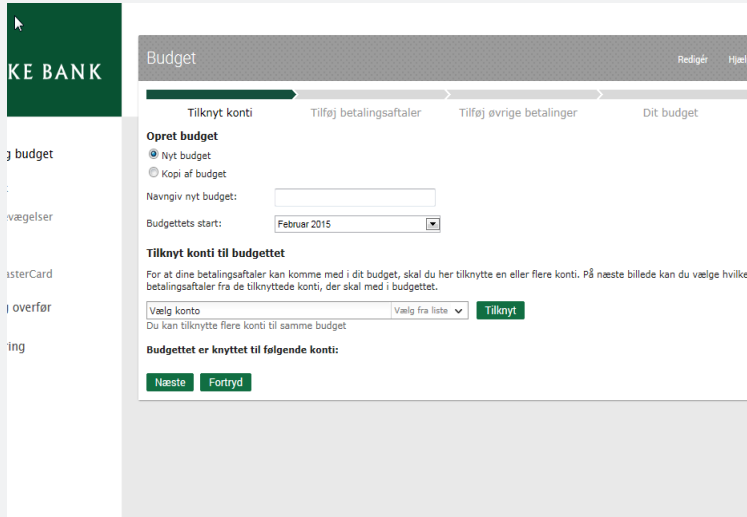
## Løsning trin for trin

På overblikssiden klikker du "budget" i venstremenuen



Nu er du på startside

1. Navngiv dit budget ( du kan have op til 25 budgetter)
2. Angiv budgetstart. (Automatisk bud er næste mdr.)
3. Tilknyt konto/budgetdel.
4. Tryk på næste.



The screenshot shows the 'Budget' page in the JYSKE BANK netbank. The page has a header with 'Budget' and 'Redigér' and 'Hjælp' buttons. Below the header are four tabs: 'Tilknyt konto', 'Tilføj betalingsaftaler', 'Tilføj øvrige betalinger', and 'Dit budget'. The 'Tilknyt konto' tab is active. The main content area is titled 'Opret budget' and has two radio buttons: 'Nyt budget' (selected) and 'Kopi af budget'. Below this is a text input field for 'Navngiv nyt budget:' and a dropdown menu for 'Budgettets start:' set to 'Februar 2015'. There is a section titled 'Tilknyt konto til budgettet' with a paragraph of text: 'For at dine betalingsaftaler kan komme med i dit budget, skal du her tilknytte en eller flere konti. På næste billede kan du vælge hvilke betalingsaftaler fra de tilknyttede konti, der skal med i budgettet.' Below this is a 'Vælg konto' dropdown menu, a 'Vælg fra liste' dropdown menu, and a 'Tilknyt' button. At the bottom, there is a section 'Budgettet er knyttet til følgende konti:' with 'Næste' and 'Fortryd' buttons.

1. Vurder om de betalingsaftaler du kan se skal være en del af budget. (se billedet)
2. Tag også overførslen til budgettet med over. (her 17.000 kr.)
3. Hent de øvrige betalingsaftaler med over hvis de skal være en del af budgettet.
4. Tilret de enkelte budgetposter. Tjek interval og beløb og betalingsdato ved at klikke på den enkelte budgetpost
5. Tjek det samlede udgiftbeløb og udgift pr. måned.
6. Lav ekstra poster hvis de skal være en del af budgettet. (måske en ekstrabuffer i budgettet på 500,00 pr mdr.)

Er der en eller flere af aftalerne du ikke ønsker med i budgettet fjerner du blot markeringen ud for aftalen.

Betalingsaftaler	Beløb	Betalingsdato	Hypighed	Placer i gruppe
<input checked="" type="checkbox"/> Try	3.376	01. 14	Årlig	Diverse
<input checked="" type="checkbox"/> Eks	94	01. 14	Variabelt	Diverse
<input checked="" type="checkbox"/> Tdc	564	02. 15	Variabelt	Diverse
<input checked="" type="checkbox"/> Chr	17.000	31. 15	Månedlig	Diverse
<input checked="" type="checkbox"/> op	150	31. 15	Månedlig	Diverse
<input checked="" type="checkbox"/> UN	3.500	01. 15	Månedlig	Diverse
<input checked="" type="checkbox"/> UN	12.000	01. 15	Månedlig	Diverse
<input checked="" type="checkbox"/> Pro	50	01. 15	Kvartalsvis	Diverse
<input checked="" type="checkbox"/> Ovi	200	01. 15	Månedlig	Diverse
<input checked="" type="checkbox"/> Anr	200	01. 15	Månedlig	Diverse

Forrige

	Total (12 mdr.)	Feb 15	Mar 15	Apr 15	Maj 15	Juni 15	Juli 15	Aug 15	Sep 15	Okt 15	Nov 15	Dec 15	Jan 16
Indtægter	2.400	200	200	200	200	200	200	200	200	200	200	200	200
Jyske Bank A/S	376									94	94	94	94
72.750...	2.400	200	200	200	200	200	200	200	200	200	200	200	
Overførsel...	200			80	80	80	80	80	80	80	80	80	
...	4.204	817	817	817	817	817	817	817	817	817	817	817	
...	3.376									3.376			
A/S	42.000	3.500	3.500	3.500	3.500	3.500	3.500	3.500	3.500	3.500	3.500	3.500	
A/S	144.000	12.000	12.000	12.000	12.000	12.000	12.000	12.000	12.000	12.000	12.000	12.000	
<b>Total</b>	204.000	17.000	17.000	17.000	17.000	17.000	17.000	17.000	17.000	17.000	17.000	17.000	

**Betalingsaftaler**    **Øvrige betal**

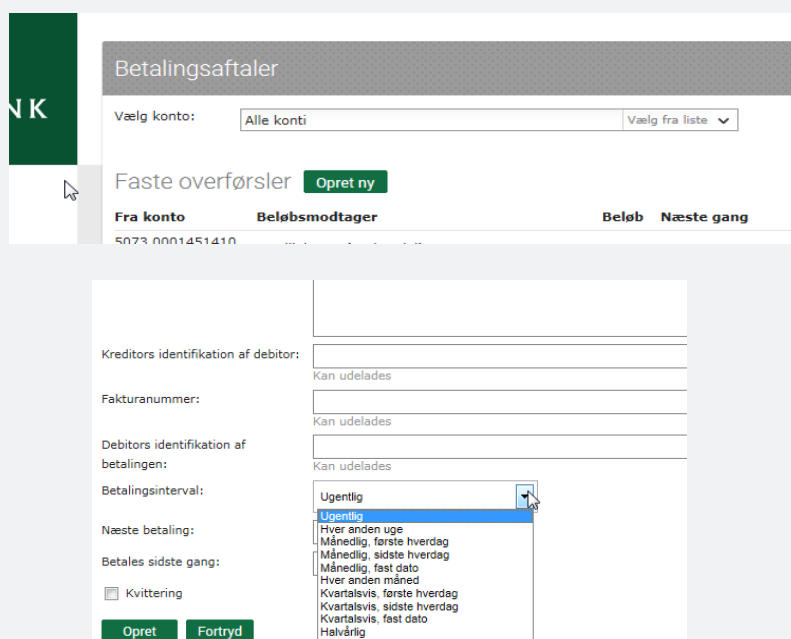

**Opret budgetpost**    **Redi**

Vis:  3 mdr.    6 mdr.    12 mdr.

...	Feb 15	Mar 15	Apr 15	Maj 15	Jun

Er der behov for at lave en betalingsaftale. Gå ud af budgettet.

1. Lav en overførsel i betalingsaftaler (se billede)
2. Gå tilbage i budgettet øverst vil være makeret er der er en ny betalingsaftale. Hent den ind i budgettet (vil stå som ny betalingsaftale).



Budgetsystemet har forsøgt nu at give dig en startsaldo hvis opstarten er næste måned.

- Tjek guiden "sådan finder du den rigtig startsaldo." For at se om det er den rigtige saldo. (vigtig)
- Den udstilles startsaldo kan/skal sikkert tilrettes
- Hvis der ikke er en startsaldo, så må du selv regne den ud - kig i "kommende betalinger" samt hvad du ved der kommer af ind og udbetalinger frem til start.\*\*

Vis budget		Opfølgning		Betalingsaftaler		Øvrige betalinger		Basisoplysninger					
Tætte		Opret budgetpost		Rediger grupper		Opret budget		Slet budget		Print			
Skjul budgetposter		Vis: 3 mdr. 6 mdr. 12 mdr.											
	Total (12 mdr.)	Feb 15	Mar 15	Apr 15	Maj 15	Jun 15	Jul 15	Aug 15	Sep 15	Okt 15	Nov 15	Dec 15	Jan 16
<b>Udgifter</b>													
EX	2.400	200	200	200	200	200	200	200	200	200	200	200	200
EX	376								94	94	94	94	
EX	2.400	200	200	200	200	200	200	200	200	200	200	200	200
EX	200			50			50			50			50
EX	6.204	517	517	517	517	517	517	517	517	517	517	517	517
EX	3.376									3.376			
EX	42.000	3.500	3.500	3.500	3.500	3.500	3.500	3.500	3.500	3.500	3.500	3.500	3.500
EX	144.000	12.000	12.000	12.000	12.000	12.000	12.000	12.000	12.000	12.000	12.000	12.000	12.000
<b>Udgifter total</b>	<b>200.956</b>	<b>16.417</b>	<b>16.417</b>	<b>16.467</b>	<b>16.417</b>	<b>16.417</b>	<b>16.467</b>	<b>16.417</b>	<b>16.511</b>	<b>19.937</b>	<b>16.511</b>	<b>16.511</b>	<b>16.467</b>
<b>Indtægter</b>													
EX	204.000	17.000	17.000	17.000	17.000	17.000	17.000	17.000	17.000	17.000	17.000	17.000	17.000
EX	1.800	150	150	150	150	150	150	150	150	150	150	150	150
<b>Indtægter total</b>	<b>205.800</b>	<b>17.150</b>	<b>17.150</b>	<b>17.150</b>	<b>17.150</b>	<b>17.150</b>	<b>17.150</b>	<b>17.150</b>	<b>17.150</b>	<b>17.150</b>	<b>17.150</b>	<b>17.150</b>	<b>17.150</b>
<b>Negletal</b>													
Startsaldo		15.000											
Rådighedsbeløb	4.844	733	733	683	733	733	683	733	639	-2.787	639	639	683
Ultimosaldo	15.733	16.466	17.149	17.882	18.615	19.298	20.031	20.670	17.883	18.522	19.161	19.844	
Md. laveste saldo		-1.417	-684	-1	732	1.465	2.148	2.881	3.520	733	1.372	2.011	2.694

Laver du budget på disponibel saldo og har andre delssaldi. Kan systemet ikke give dig startsaldo. Den skal altid selv beregnes.

\*\*Husk budgettet kan ikke finde evt. poster via betalingsregler eller hvis det er JB-boliglån hvor der kun betales renter i kommende betalinger frem til en startsaldo.

For at se om budgettet hænger sammen likviditetsmæssig:

1. Tjek md. Laveste saldo. Er den i minus skal du finde den måned med største minus. Her er det knap 1500 kr. der mangler i februar. Tilret startsaldo med yderligere 1500 kr og lav overførslen til budgetkonto/del

	144.000	12.000	12.000	12.000	12.000	12.000	12.000	12.000	12.000	12.000	12.000	12.000	12.000
<b>Udgifter total</b>	200.956	16.417	16.417	16.467	16.417	16.417	16.467	16.417	16.511	19.937	16.511	16.511	16.467
<b>Indtægter</b>													
<b>Diverse</b>													
	204.000	17.000	17.000	17.000	17.000	17.000	17.000	17.000	17.000	17.000	17.000	17.000	17.000
	1.800	150	150	150	150	150	150	150	150	150	150	150	150
<b>Indtægter total</b>	205.800	17.150	17.150	17.150	17.150	17.150	17.150	17.150	17.150	17.150	17.150	17.150	17.150
<b>Nøgletal</b>													
Startsaldo		15.000											
Rådighedsbeløb	4.844	733	733	683	733	733	683	733	639	-2.787	639	639	683
Ultimosaldo		15.733	16.466	17.149	17.882	18.615	19.298	20.031	20.670	17.883	18.522	19.161	19.844
Md. laveste saldo		-1.417	-684	-1	732	1.465	2.148	2.881	3.520	733	1.372	2.011	2.694

Øvrige gode råd

Det er bedst at lave budget midt på måneden, så er der som udgangspunkt ikke aktuelle betalinger der kan forstyrre billedet.

Startsaldoen på budgettet skal så passe med den reele saldo på konto sidste hverdag inden budget opstart.