

Jyske Bank
Delårsrapport
1.-3. kvartal 2017

Delårsrapport 1.-3. kvartal 2017

Ledelsesberetning

Jyske Bank-koncernen i hovedtal	3
Sammendrag	4
Ledelsen udtaler	4
1.-3. kvartal 2017	5
Nedskrivninger på udlån mv. samt værdireguleringer af overtagne udlån	10
Beholdningsresultat	12
Bankaktiviteter	13
Realkreditaktiviteter	15
Leasingaktiviteter	17
Basis- og beholdningsresultat	18
Kapitalforhold og kapitalstyring	19
Likviditetsstyring	21
Øvrig information	23

Påtegning

Ledespåtegning	24
----------------	----

Perioderegnskab

Resultatopgørelse og opgørelse af totalindkomst	25
Balance	26
Egenkapitalopgørelse	27
Kapitalopgørelse	28
Pengestrømsopgørelse i sammendrag	29
Noter	30
Jyske Bank A/S	45

Jyske Bank A/S
 Vestergade 8-16
 8600 Silkeborg
 Telefon 89 89 89 89
www.jyskebank.dk
 E-mail: jyskebank@jyskebank.dk
 CVR-nr. 17616617

Jyske Bank-koncernen i hovedtal

BASISRESULTAT OG PERIODENS RESULTAT Mio. kr.	1.-3. kvrt. 2017	1.-3. kvrt. 2016	Indeks 17/16	3. kvrt. 2017	2. kvrt. 2017	1. kvrt. 2017	4. kvrt. 2016	3. kvrt. 2016	Året 2016
Netto renteindtægter	4.137	4.291	96	1.381	1.386	1.370	1.457	1.393	5.748
Netto gebyr- og provisionsindtægter	1.303	1.030	127	436	420	447	501	363	1.531
Kursreguleringer	539	549	98	96	97	346	232	170	781
Øvrige indtægter	236	178	133	29	147	60	79	48	257
Indtægter fra operationel leasing (netto)	-48	71	-	-43	-21	16	-27	21	44
Basisindtægter	6.167	6.119	101	1.899	2.029	2.239	2.242	1.995	8.361
Basisomkostninger	4.048	3.773	107	1.270	1.388	1.390	1.335	1.275	5.108
Basisresultat før nedskrivninger	2.119	2.346	90	629	641	849	907	720	3.253
Nedskrivninger på udlån mv.	-314	144	-	-194	-75	-45	-293	77	-149
Basisresultat	2.433	2.202	110	823	716	894	1.200	643	3.402
Beholdningsresultat	592	201	295	135	108	349	303	258	504
Resultat før skat	3.025	2.403	126	958	824	1.243	1.503	901	3.906
Skat	662	489	135	210	185	267	301	180	790
Periodens resultat	2.363	1.914	123	748	639	976	1.202	721	3.116

BALANCE I SAMMENDRAG, ULTIMO Mio. kr.									
Udlån	441.005	410.328	107	441.005	434.988	424.914	422.445	410.328	422.445
- heraf realkreditlån	302.985	275.267	110	302.985	295.770	287.380	277.016	275.267	277.016
- heraf bankudlån, traditionelle bankudlån	99.151	93.984	105	99.151	98.575	96.298	94.151	93.984	94.151
- heraf bankudlån, nye boligudlån	10.950	13.917	79	10.950	11.722	14.227	17.427	13.917	17.427
- heraf repoudlån	27.919	27.160	103	27.919	28.921	27.009	33.851	27.160	33.851
Obligationer og aktier mv.	75.160	88.868	85	75.160	75.984	84.359	89.929	88.868	89.929
Aktiver i alt	584.676	562.477	104	584.676	579.856	570.198	586.703	562.477	586.703
Gæld til kreditinstitutter og centralbanker	16.541	10.690	155	16.541	13.700	15.260	19.941	10.690	19.941
Indlån	154.868	152.592	101	154.868	157.230	155.461	154.648	152.592	154.648
- heraf bankindlån	133.952	132.384	101	133.952	134.153	132.468	134.194	132.384	134.194
- heraf repoindlån og tripartyindlån	20.916	20.208	104	20.916	23.077	22.993	20.454	20.208	20.454
Udstedte obligationer til dagsværdi	295.172	264.793	111	295.172	285.494	276.502	271.212	264.793	271.212
Udstedte obligationer til amortiseret kostpris	38.785	50.564	77	38.785	42.032	45.738	51.028	50.564	51.028
Efterstillede kapitalindskud	4.341	2.134	203	4.341	4.332	2.133	2.131	2.134	2.131
Indehavere af hybrid kernekapital	2.585	1.471	176	2.585	1.468	1.479	1.476	1.471	1.476
Aktionærernes egenkapital	31.760	30.404	104	31.760	31.306	31.405	31.038	30.404	31.038

NØGLETAL									
Periodens resultat pr. aktie (kr.)*	26,0	20,5		8,3	7,0	10,7	13,1	7,8	33,5
Periodens resultat pr. aktie (udvandet) (kr.)*	26,0	20,5		8,3	7,0	10,7	13,1	7,8	33,5
Resultat før skat p.a. i pct. af gns. egenkapital*	12,6	10,6		11,9	10,3	15,7	19,6	11,9	12,7
Periodens resultat p.a. i pct. af gns. egenkapital*	9,8	8,4		9,2	7,9	12,3	15,4	9,5	10,1
Omkostninger i pct. af indtægter	65,6	61,7		66,9	68,4	62,1	59,5	63,9	61,1
Kapitalprocent	19,8	17,8		19,8	19,4	17,6	18,3	17,8	18,3
Egentlig kernekapitalprocent (CET1 %)	16,2	15,9		16,2	16,5	15,8	16,5	15,9	16,5
Individuelt solvensbehov (%)	10,3	10,1		10,3	10,0	9,9	10,0	10,1	10,0
Kapitalgrundlag (mio. kr.)	36.450	32.403		36.450	35.849	32.284	33.354	32.403	33.354
Vægtet risikoeksponering (mio. kr.)	184.122	181.887		184.122	184.452	183.278	182.195	181.887	182.195
Ultimokurs pr. aktie (kr.)	363	309		363	377	353	337	309	337
Indre værdi pr. aktie (kr.)*	363	334		363	355	353	348	334	348
Kurs/indre værdi pr. aktie (kr.)*	1,0	0,9		1,0	1,1	1,0	1,0	0,9	1,0
Antal heltidsmedarbejdere ultimo perioden	4.003	3.993		4.003	3.988	4.024	3.981	3.993	3.981

Sammenhænge fra resultatposter i Jyske Bank-koncernen i hovedtal og til resultatopgørelsen side 25 fremgår af side 18 i ledelsesberetningen.

*Nøgletal er beregnet, som om den hybride kernekapital regnskabsmæssigt behandles som en forpligtelse.

SAMMENDRAG

- **Resultat før skat 3.025 mio. kr. (1.-3. kvartal 2016: 2.403 mio. kr.) forrenter gns. egenkapital med 12,6% p.a. (1.-3. kvartal 2016: 10,6% p.a.)**
- **Resultat efter skat 2.363 mio. kr. (1.-3. kvartal 2016: 1.914 mio. kr.) forrenter gns. egenkapital med 9,8% p.a. (1.-3. kvartal 2016: 8,4% p.a.)**
- **Basisresultat 2.433 mio. kr. (1.-3. kvartal 2016: 2.202 mio. kr.)**
- **Underliggende stiger basisomkostninger med 1%**
- **Tilbageførte nedskrivninger på udlån mv. under basisresultat 314 mio. kr. (1.-3. kvartal 2016: udgift på 144 mio. kr.)**
- **Implementering af IFRS 9 forventes at forøge nedskrivningssaldoen med 1.000-1.500 mio. kr. Kapitaleffekten heraf indregnes fuldt ud i regnskab og solvens for 1. kvartal 2018**
- **Kapitalprocent 19,8, heraf egentlig kernekapitalprocent 16,2 (ultimo 2016: 18,3 og 16,5)**
- **Det er bestyrelsens hensigt at indstille et ordinært udbytte på 5,85 kr. pr. aktie for regnskabsåret 2017 ved den ordinære generalforsamling i marts 2018. Ordinært udbytte for 2016 var 5,25 kr. pr. aktie**
- **Jyske Bank tilbyder nu Apple Pay til kunder med VISA kort**

LEDELSEN UDTALER

I forbindelse med offentliggørelsen af delårsrapporten for 1.-3. kvartal 2017 udtaler ordførende direktør Anders Dam:

” Jyske Bank har opnået et resultat på 2.363 mio. kr. i 1.-3. kvartal 2017, der forrenter egenkapitalen med 9,8% p.a. I 3. kvartal er forrentningen 9,2%. Resultatet er primært opnået ved stigende gebyrer og stigende bankboligudlån, der har understøttet en stabil nettorenteindtjening. Hertil kommer en tilbageførsel af nedskrivninger og en vækst i beholdningsresultatet.

Salget af bankboligudlån fortsætter i et godt tempo og udgør nu ca. 93 mia. kr. Udviklingen er understøttet af det seneste tiltag, der tilbyder ens boliglånsspriser til del- og helkunder. Det har indtil nu medført en stigning i antal bestilte vurderinger pr. dag på 30-40%. Jyske Bank forventer derfor at fastholde en højere vækst end markedet i såvel 2017 som 2018.

Kreditkvaliteten viser fortsat fremgang især i erhvervsporteføljen, således at der i 2017 er tilbageført i alt 314 mio. kr., heraf 151 mio. kr. relateret til landbrug. Den forventede effekt af IFRS 9 på nedskrivningssaldoen er 1.000-1.500 mio. kr. og indregnes fuldt ud i 1. kvartal 2018 i såvel regnskab som solvens.

Som meddelt i går tilbydes Jyske Banks kunder med VISA-kort nu Apple Pay. Banken har fået mange forespørgsler fra kunderne, siden Apple Pay blev introduceret flere steder i udlandet, og derfor forventer vi en hurtig udbredelse og anvendelse af denne mobilbetalingsløsning blandt vores kunder. Udviklingen på mobilbetalings- og kortområdet går hurtigt i disse år. På kortområdet anvender Jyske Banks kunder primært VISA/Dankort og VISA Debit. Sidstnævnte forventer vi vil få tilført mange ekstra funktionaliteter i de kommende år” slutter Anders Dam.

1.-3. kvartal 2017

Væsentlige forhold

Primo maj 2017 implementerede Jyske Bank-koncernen en ny kundefokuseret organisation. Det sker for bedst muligt at tilgodese forskellige kundetyperes ønsker og behov og for at opnå den mest enkle og effektive kundebetjening og produktion. Det medførte følgende væsentlige forhold:

- Der er etableret tre kundevedtede enheder: Privat, Erhverv og Private Banking Danmark
- De kundevedtede funktioner i BRFkredit og Jyske Banks afdelingsnet er sammenlagt
- Administrative opgaver i tilknytning til kundebetjening er samlet i én koncernenhed

Ændringerne har medført nedlæggelse af ca. 60 stillinger. I 2. kvartal 2017 blev der udgiftsført 22 mio. kr. i fratrædelsesomkostninger under Realkreditaktiviteter.

Tilpasning af kapitalstrukturen fortsatte i 1.-3. kvartal med udstedelse af Tier 2 kapital på EUR 300 mio. i 2. kvartal 2017 og udstedelse af hybrid Tier 1 kapital (AT1 efter CRR) på EUR 150 mio. i 3. kvartal 2017. Ultimo 3. kvartal 2017 udgør summen af Jyske Banks hybrid Tier kapital og Tier 2 kapital 3,6% af den samlede vægtede risikoeksponering, hvilket er i overensstemmelse med den langsigtede kapitalmålsætning om udstedelser på 3,5% af den samlede vægtede risikoeksponering. Jyske Bank vil til stadighed søge at gøre kapitalstrukturen endnu mere omkostningseffektiv.

Kapitalprocenterne vil til stadighed være over de langsigtede målsætninger på hhv. 17,5% og 14% efter fuld implementering af de kommende kapitalkrav i Basel IV. Det skal ses i lyset af effekten af implementeringen af nye nedskrivningsregler (IFRS 9) primo 2018 og den fortsatte usikkerhed om udformningen af kapitalreglerne.

IFRS 9 træder i kraft d. 1. januar 2018. De nye regler betyder, at nedskrivninger skal beregnes som det forventede tab på alle udlån og garantier. I forhold til de nuværende regler indebærer det, at nedskrivningssaldoen øges. Nedskrivninger på non-performing kunder forventes at være på samme niveau som i dag, mens udlån med en lavere kreditrisiko er den primære årsag til forøgelsen. Implementeringen af de nye nedskrivningsmodeller forventes at forøge nedskrivningssaldoen med 1.000 – 1.500 mio. kr. Jyske Bank ønsker ikke at benytte sig af EU Kommissionens forslag om en 5 årig indfasningsperiode for kapitaleffekterne af IFRS 9.

Under forudsætning af, at de nye Basel IV krav vil indeholde et gulvkrav på 72,5% af den nye standardmetode for kreditrisiko, så vil dette ikke ændre grundlæggende ved Jyske Banks syn på effekten, der således fortsat forventes at være i niveauet 4 procentpoint på kapitalprocenten jf. selskabsmeddelelse nr. 34/2016 af 6. juni 2016.

Finanstilsynet har i begyndelsen af oktober informeret Jyske Bank om principperne, som tænkes anvendt i forbindelse med den senere fastsættelse af kravet til nedskrivningsegne passiver (det såkaldte NEP krav). NEP kravet skal opfyldes med kapitalinstrumenter eller med en ny klasse af seniorgæld, der er subordineret i forhold til den eksisterende seniorgæld. Det endelige NEP krav vil blive fastsat af Finanstilsynet i 4. kvartal 2017. Det er forventningen, at NEP kravet fastsættes som det dobbelte af det til enhver tid gældende kapitalkrav inklusiv alle bufferkrav og vil således udgøre ca. 28% af Jyske Banks vægtede risikoeksponering. NEP kravet træder i kraft den 1. januar 2019, men seniorgæld udstedt før 1. januar 2018 vil kunne medregnes i perioden til og med 31. december 2021. Foreløbige beregninger har vist, at Jyske Bank-koncernen med stor sandsynlighed allerede i dag opfylder NEP kravet.

Det er koncernbestyrelsens hensigt at indstille et ordinært udbytte på 5,85 kr. pr. aktie for regnskabsåret 2017 ved den ordinære generalforsamling i marts 2018 mod 5,25 kr. pr. aktie for regnskabsåret 2016.

På Jyske Bank A/S' ekstraordinære generalforsamling den 20. april 2017 blev der truffet endelig beslutning om at nedsætte bankens aktiekapital med nom. 58.809.550 kr., svarende til 5.880.955 stk. aktier à nominelt 10 kr. Kapitalnedsættelsen sker ved annullering af egne aktier, og anvendes således til udbetaling til kapitalejerne. Kapitalnedsættelsen er registreret i

Erhvervsstyrelsen den 5. september 2017. Jyske Bank A/S' aktiekapital udgør efter kapitalnedsættelsen nominelt 891.590.440 kr. fordelt på 89.159.044 stk. aktier á nom. 10 kr.

Pr. dags dato er der opkøbt 2.136.700 aktier til en værdi af 776 mio. kr. under det igangværende aktietilbagekøbsprogram. Programmet er på i alt 1.500 mio. kr. og gennemføres i perioden 1. marts 2017 – 28. marts 2018. Siden 9. november 2015 er der samlet tilbagekøbt aktier for 2,5 mia. kr.

Pr. 31. marts 2017 overtog Jyske Bank administrationsselskabet Jyske Invest Fund Management A/S. Jyske Invest Fund Management fortsætter som et 100% ejet datterselskab i Jyske Bank-koncernen. Overdragelsen har øget antal heltidsmedarbejdere i Jyske Bank-koncernen med 27. I 3. kvartal 2017 har overdragelsen medført en stigning i basisomkostninger under Bankaktiviteter på ca. 13 mio. kr. Stigningen modsvares af en tilsvarende stigning i øvrige gebyrindtægter.

Den 17. maj 2017 blev der i Gibraltar afsagt dom til fordel for sagsøgerne i retssagen anlagt mod Jyske Bank Gibraltar af 16 tidligere klienter hos advokatfirmaet Marrache & Co. Dommeren konkluderede, at der påhviler banken et erstatningsansvar. Banken er uenig i dommerens konklusioner og appellerede dommen. Sagen har nu været ført i appelretten, og domsafsigelsen forventes at foreligge inden udgangen af 2017. I 2. kvartal 2017 blev der foretaget en hensættelse på 105 mio. kr. til dækning af eventuel erstatning. Hensættelsen er udgiftsført som basisomkostninger under andre hensatte forpligtelser.

Periodens resultat

Jyske Bank-koncernen opnåede i 1.-3. kvartal 2017 et resultat før skat på 3.025 mio. kr. Beregnet skat udgjorde 662 mio. kr., og resultat efter skat udgjorde 2.363 mio. kr.

Resultat efter skat forrentede den gennemsnitlige egenkapital med 9,8% p.a. mod 8,4% p.a. i tilsvarende periode i 2016.

BASISRESULTAT OG PERIODENS RESULTAT	1.-3. kvrt.	1.-3. kvrt.	Indeks	3. kvrt.	2. kvrt.	1. kvrt.	4. kvrt.	3. kvrt.	Året
Mio. kr.	2017	2016	17/16	2017	2017	2017	2016	2016	2016
Netto renteindtægter	4.137	4.291	96	1.381	1.386	1.370	1.457	1.393	5.748
Netto gebyr- og provisionsindtægter	1.303	1.030	127	436	420	447	501	363	1.531
Kursreguleringer	539	549	98	96	97	346	232	170	781
Øvrige indtægter	236	178	133	29	147	60	79	48	257
Indtægter fra operationel leasing (netto)	-48	71	-	-43	-21	16	-27	21	44
Basisindtægter	6.167	6.119	101	1.899	2.029	2.239	2.242	1.995	8.361
Basisomkostninger	4.048	3.773	107	1.270	1.388	1.390	1.335	1.275	5.108
Basisresultat før nedskrivninger	2.119	2.346	90	629	641	849	907	720	3.253
Nedskrivninger på udlån mv.	-314	144	-	-194	-75	-45	-293	77	-149
Basisresultat	2.433	2.202	110	823	716	894	1.200	643	3.402
Beholdningsresultat	592	201	295	135	108	349	303	258	504
Resultat før skat	3.025	2.403	126	958	824	1.243	1.503	901	3.906
Skat	662	489	135	210	185	267	301	180	790
Periodens resultat	2.363	1.914	123	748	639	976	1.202	721	3.116

Basisresultatet stiger med 10% til 2.433 mio. kr. mod 2.202 mio. kr. i samme periode i 2016.

Netto renteindtægterne for 1.-3. kvartal 2017 falder med 4% sammenholdt med samme periode i 2016. Netto renteindtægterne er positivt påvirket af væksten i de nye boliglån og indførelsen af negative indlånsrenter på anfordringsindlån for erhvervs kunder. Disse forhold opvejer delvist det fortsatte pres på marginaler på især bankudlån til erhvervs kunder samt lavere obligationsrenteindtægter som følge af primært lavere genplaceringsrenter og sekundært reducerede obligationsbeholdninger. Sammenholdt med 1.-3. kvartal 2016 indeholder netto renteindtægterne tillige 34 mio. kr. ekstra i renteudgifter til Tier 2 kapital udstedt i henholdsvis 2. kvartal 2016 og 2. kvartal 2017. I 3. kvartal 2016 var netto renteindtægterne negativt påvirket af en engangsudgift på 20 mio. kr. vedrørende ændret periodisering af stiftelsesprovision.

Netto gebyr- og provisionsindtægter udgør 1.303 mio. kr. mod 1.030 mio. kr. i 1.-3. kvartal 2016 svarende til en stigning på 27%. Stigningen kan henføres til ophør af gebyrrabat på boliglån og realkreditaktiviteter samt en gunstig udvikling på de finansielle markeder, der har medført afkastafhængige honorarer (39 mio. kr. mod 2 mio. kr. i samme periode sidste år). Dertil kommer et højere aktivitetsniveau inden for kapitalmarkedsaktiviteter.

Kursreguleringer udgør 539 mio. kr. mod 549 mio. kr. i 1.-3. kvartal 2016. I 1.-3. kvartal 2017 har kunders forretninger vedrørende rentesikring haft en positiv påvirkning på 124 mio. kr. heraf 1 mio. kr. i 3. kvartal 2017. For 1.-3. kvartal 2016 var der en positiv påvirkning på 72 mio. kr. drevet af forbedret kreditkvalitet. Fremadrettet betyder den forbedrede kreditkvalitet på kunderne en lavere følsomhed overfor ændringer i de lange markedsrenter. Indsnævring af kreditspænd på danske realkreditobligationer har især i 1. kvartal 2017 haft en positiv påvirkning på kursreguleringerne.

Øvrige indtægter for 1.-3. kvartal 2017 udgør 236 mio. kr. mod 178 mio. kr. i samme periode i 2016. Stigningen kan primært henføres til, at der i 2. kvartal 2017 var en indtægt på 96 mio. kr. vedrørende salg af en domicilejendom.

Basisomkostningerne udgør 4.048 mio. kr. i 1.-3. kvartal 2017 svarende til en stigning på 7% sammenholdt med samme periode i 2016. Fraregnet engangsomkostninger udgiftsført i 1. halvår 2017 stiger basisomkostningerne med 1% sammenholdt med 1.-3. kvartal 2016. Der er udgiftsført engangsomkostninger på i alt 237 mio. kr. fordelt på 110 mio. kr. i 1. kvartal 2017 og 127 mio. kr. i 2. kvartal 2017. I 1. kvartal 2017 vedrørte engangsomkostningerne nedskrivning af immaterielle aktiver og udgifter til jubilæumsaktiviteter i forbindelse med Jyske Banks 50 års fødselsdag, herunder 32 mio.

kr. til aktier til medarbejderne. De 127 mio. kr. i 2. kvartal 2017 fordelte sig på 105 mio. kr. vedrørende hensættelse til eventuel erstatning i retssagen på Gibraltar og 22 mio. kr. i fratrædelsesomkostninger i forbindelse med organisationstilpasningen annonceret primo maj 2017. Sidstnævnte er udgiftsført under Realkreditaktiviteter, mens øvrige er udgiftsført under Bankaktiviteter. Isoleret set udgør basisomkostningerne i 3. kvartal 2017 1.270 mio. kr. og er således på niveau med basisomkostningerne i 3. kvartal 2016.

Under basisresultatet er der tilbageført nedskrivninger på 314 mio. kr. i 1.-3. kvartal 2017 mod udgiftsførte nedskrivninger på 144 mio. kr. i samme periode sidste år. For yderligere beskrivelse af nedskrivningerne henvises til side 10.

Forretningsomfang og finansiell stilling

BALANCE I SAMMENDRAG, ULTIMO Mio. kr.	1.-3. kvrt. 2017	1.-3. kvrt. 2016	Indeks 17/16	3. kvrt. 2017	2. kvrt. 2017	1. kvrt. 2017	4. kvrt. 2016	3. kvrt. 2016	Året 2016
Udlån	441.005	410.328	107	441.005	434.988	424.914	422.445	410.328	422.445
- heraf realkreditudlån	302.985	275.267	110	302.985	295.770	287.380	277.016	275.267	277.016
- heraf bankudlån, traditionelle bankudlån	99.151	93.984	105	99.151	98.575	96.298	94.151	93.984	94.151
- heraf bankudlån, nye boligudlån	10.950	13.917	79	10.950	11.722	14.227	17.427	13.917	17.427
- heraf repoudlån	27.919	27.160	103	27.919	28.921	27.009	33.851	27.160	33.851
Obligationer og aktier mv.	75.160	88.868	85	75.160	75.984	84.359	89.929	88.868	89.929
Aktiver i alt	584.676	562.477	104	584.676	579.856	570.198	586.703	562.477	586.703
Gæld til kreditinstitutter og centralbanker	16.541	10.690	155	16.541	13.700	15.260	19.941	10.690	19.941
Indlån	154.868	152.592	101	154.868	157.230	155.461	154.648	152.592	154.648
- heraf bankindlån	133.952	132.384	101	133.952	134.153	132.468	134.194	132.384	134.194
- heraf repoindlån og tripartyindlån	20.916	20.208	104	20.916	23.077	22.993	20.454	20.208	20.454
Udstedte obligationer til dagsværdi	295.172	264.793	111	295.172	285.494	276.502	271.212	264.793	271.212
Udstedte obligationer til amortiseret kostpris	38.785	50.564	77	38.785	42.032	45.738	51.028	50.564	51.028
Efterstillede kapitalindskud	4.341	2.134	203	4.341	4.332	2.133	2.131	2.134	2.131
Indehavere af hybrid kernekapital	2.585	1.471	176	2.585	1.468	1.479	1.476	1.471	1.476
Aktionærernes egenkapital	31.760	30.404	104	31.760	31.306	31.405	31.038	30.404	31.038

Realkreditudlån udgør 303 mia. kr. ultimo 3. kvartal 2017 svarende til en stigning på 26 mia. kr. sammenholdt med ultimo 2016.

Der er nu ydet nye boliglån for ca. 93 mia. kr. mod 79,5 mia. kr. ultimo 2016. Forventningen for 2017 er uændret en vækst i nye boliglån på 10-15 mia. kr. Målsætningen er uændret, at koncernens boligrelaterede udlån øges med 100 mia. kr. i forhold til primo 2014.

På erhverv er målsætningen, at realkreditudlånet vokser med 20 mia. kr. over en 5 års periode. Væksten har siden primo 2014 været på 17,1 mia. kr., heraf 4,7 mia. kr. i 1.-3. kvartal 2017.

Traditionelle bankudlån stiger til 99 mia. kr. ultimo 3. kvartal 2017 mod 94 mia. kr. ultimo 2016. Stigningen kan primært henføres til større erhvervskunder og offentlige institutioner.

Bankindlån ekskl. repoindlån udgør 134 mia. kr. ultimo 3. kvartal 2017, hvilket er på niveau med ultimo 2016. Anfordringsmidler udgør ca. 79% af bankindlån ekskl. repoindlån.

Ultimo 3. kvartal 2017 udgør forretningsomfanget inden for kapitalforvaltning 135 mia. kr. mod 127 mia. kr. ultimo 2016. Den positive udvikling i forretningsomfanget kan henføres til pæne afkast til kunderne og nettotilgang af nye midler blandt andet fra den internationale kundebase. Nettotilgangen af nye midler er accelereret hen over 3. kvartal.

Ved udgangen af 3. kvartal 2017 udgjorde aktionærernes egenkapital 31,8 mia. kr. mod 31,0 mia. kr. ultimo 2016.

Nedskrivninger på udlån mv. samt værdireguleringer af overtagne udlån

Under basisresultatet er der tilbageført 314 mio. kr. i nedskrivninger på udlån mv. mod en udgift på 144 mio. kr. i samme periode i 2016. I den regulatoriske regnskabsopstilling er der tilbageført 87 mio. kr. i nedskrivninger på udlån mv. Forskellen til nedskrivninger under basisresultatet skyldes reklassifikation vedrørende nedskrivninger på værdiforringede udlån.

Tilgangen af nye nedskrivningsengagementer fortsætter med at være på et lavt niveau for både erhvervs- og privatkunder, og der opleves et mindre nedskrivningsbehov for eksisterende nødlidende engagementer.

For erhvervs kunder inden for bankaktiviteter er forbedringerne primært drevet af to brancher: Landbrug og Finansiering og forsikring. I perioden 1.-3. kvartal 2017 er der netto tilbageført 151 mio. kr. på Landbrug og 160 mio. kr. på Finansiering og forsikring. For erhvervs kunder inden for realkreditaktiviteter er nedskrivningerne for 1.-3. kvartal 2017 en udgift på 60 mio. kr., heraf tilbageførsel på 7 mio. kr. i 3. kvartal 2017. I årets begyndelse var nedskrivningerne præget af en forøgelse af nedskrivningerne på få svært omsættelige panter.

I 1.-3. kvartal 2017 er der indgået 262 mio. kr. på tidligere afskrevne fordringer mod 143 mio. kr. i samme periode sidste år.

Ved udgangen af 3. kvartal 2017 udgør ledelsesmæssige skøn 423 mio. kr., heraf 120 mio. kr. relateret til landbrug, mod henholdsvis 471 mio. kr. og 235 mio. kr. ultimo 2016.

UDLÅN OG GARANTIER SAMT VÆRDIREGULERINGER PÅ UDLÅN MV.	1.-3. kvrt. 2017	1.-3. kvrt. 2016	Indeks 17/16	3. kvrt. 2017	2. kvrt. 2017	1. kvrt. 2017	4. kvrt. 2016	3. kvrt. 2016	Året 2016
Mio. kr.									
Udlån og garantier	459.709	426.124	108	459.709	453.525	441.940	438.592	426.124	438.592
Nedskrivnings- og hensættelsessaldo	5.576	6.482	86	5.576	5.710	5.790	5.937	6.482	5.937
Individuelle nedskrivninger mv.	4.455	4.806	93	4.455	4.461	4.518	4.640	4.806	4.640
Gruppevise nedskrivninger mv.	1.121	1.676	67	1.121	1.249	1.272	1.297	1.676	1.297
Værdiregulering af overtagne udlån:									
Underkurssaldo på overtagne udlån, primo	879	1.548	57	714	782	879	1.145	1.238	1.548
Positive værdireguleringer (renteindtægter)	227	250	91	124	31	72	100	91	350
Negative værdireguleringer (tabsafskrevet)	70	153	46	8	37	25	166	2	319
Underkurssaldo på overtagne udlån, ultimo	582	1.145	51	582	714	782	879	1.145	879
Samlet saldo for nedskrivninger på udlån mv. og underkurssaldo på overtagne udlån	6.158	7.627	81	6.158	6.424	6.572	6.816	7.627	6.816
Non-performing udlån og garantier:									
Udlån og garantier før nedskrivninger og hensættelser inkl. underkurs	19.637	22.747	86	19.637	20.647	21.966	22.936	22.747	22.936
Nedskrivninger og hensættelser	5.250	6.048	87	5.250	5.384	5.561	5.730	6.048	5.730
Underkurs på overtagne udlån	569	1.118	51	569	664	730	857	1.118	857
Udlån og garantier efter nedskrivninger	13.818	15.581	89	13.818	14.599	15.675	16.349	15.581	16.349
NPL ratio	3,0%	3,6%		3,0%	3,2%	3,5%	3,7%	3,6%	3,7%
NPL dækningsgrad	29,6%	31,5%		29,6%	29,3%	28,6%	28,7%	31,5%	28,7%
Rentenulstillede udlån og udlån med 90-dages overtræk/restance	2.049	2.841	72	2.049	2.220	2.187	2.281	2.841	2.281
Driftsmæssige nedskrivninger på udlån mv.	-87	394	-	-70	-44	27	-193	168	201
Driftsmæssige tab	608	851	71	114	173	321	445	456	1.296

NEDSKRIVINGS- OG HENSÆTTELSESSALDO / UDLÅN OG GARANTIER					Jyske Bank-koncernen	
Mio. kr./%	Udlån og garantier		Nedskrivnings- og hensættelsessaldo		Nedskrivningsprocent	
	3. kvrt. 2017	4. kvrt. 2016	3. kvrt. 2017	4. kvrt. 2016	3. kvrt. 2017	4. kvrt. 2016
Mælkeproducenter	793	889	576	722	42%	45%
Svineavl	1.221	1.237	335	431	22%	26%
I alt	2.014	2.126	911	1.153	31%	35%

For Jyske Bank-koncernen udgør den samlede nedskrivningsprocent på mælkeproducenter og svineavl ultimo 3. kvartal 2017 31% af udlån og garantier mod 35% ultimo 2016. For mælkeproducenter og svineavl er nedskrivningsprocenterne henholdsvis 42% og 22%. Afregningsprisen for svin er faldet i de seneste måneder, hvorimod afregningsprisen for mælk fortsætter med at stige. Fælles for afregningspriserne for mælk og svin er, at de ultimo 3. kvartal 2017 ligger væsentligt over de historisk lave prisniveauer i sommeren 2016. På baggrund af de lave priser i 2015 og 2016 og deraf store underskud forventes der fortsat svære tider for de svageste mælkeproducenter og svineavlere. Trods prisstigningerne på især svineprodukter vil en del af landmændene fortsat have likviditetsbehov i 2017 som følge af underskuddene i 2016. Grundet det høje gælds niveau, der for en stor dels vedkommende er variabelt forrentet, har mange landmænd fortsat en betydelig rentefølsomhed.

Den samlede saldo for nedskrivninger på udlån mv. og underkurs på overtagne udlån udgør 1,3% af de samlede udlån og garantier. I 1.-3. kvartal 2017 er der tabsafskrevet 608 mio. kr. mod 851 mio. kr. i 1.-3. kvartal 2016.

Koncernen er i visse situationer nødsaget til at lempe aftalte vilkår og betingelser på kunder i økonomiske vanskeligheder for at minimere koncernens tab (forbearance). Uanset kundens efterfølgende efterlevelse af vilkårene, er kunden omfattet af forbearance i mindst to år. Definitionen af forbearance følger EBAs tekniske standarder. Ultimo 3. kvartal 2017 udgør udlån mv. med kreditlempelser 3,3% mod 4,7% ultimo 2016.

Non-performing udlån omfatter kunder med individuel værdiforringelse (nedskrivninger) og kunder med høj eller fuld risiko samt kunder med 90 dages overtræk. Er non-performing kriterierne ikke længere opfyldt, og er der tidligere givet kreditlempelser, er kunder fortsat omfattet af non-performing i mindst et år fra kreditlempelserne er givet. Definitionen af non-performing følger EBAs tekniske standarder. Non-performing udlån udgør ultimo 3. kvartal 2017 3,0% mod 3,7% ultimo 2016.

Ved udgangen af 3. kvartal 2017 har koncernen ingen eksponeringer, der udgør mere end 7,5% af det justerede kapitalgrundlag. Koncernen har fire eksponeringer, der ligger mellem 5% og 7,5% af det justerede kapitalgrundlag. Ved udgangen af 3. kvartal 2016 havde koncernen tre eksponeringer, der lå mellem 5% og 7,5% af det justerede kapitalgrundlag, og to eksponeringer, der lå mellem 7,5% og 10% af det justerede kapitalgrundlag.

Beholdningsresultat

BEHOLDNINGSRESULTAT Mio. kr.	1.-3. kvrt. 2017	1.-3. kvrt. 2016	Indeks 17/16	3. kvrt. 2017	2. kvrt. 2017	1. kvrt. 2017	4. kvrt. 2016	3. kvrt. 2016	Året 2016
Netto renteindtægter	269	326	83	77	94	98	91	105	417
Netto gebyr- og provisionsindtægter	-2	-3	67	-2	0	0	0	-1	-3
Kursreguleringer	303	-130	-	65	16	222	217	157	87
Øvrige indtægter	45	29	155	2	6	37	1	3	30
Indtægter	615	222	277	142	116	357	309	264	531
Omkostninger	23	21	110	7	8	8	6	6	27
Beholdningsresultat før nedskrivninger	592	201	295	135	108	349	303	258	504
Nedskrivninger på udlån mv.	0	0	-	0	0	0	0	0	0
Beholdningsresultat	592	201	295	135	108	349	303	258	504

Beholdningsresultat for 1.-3. kvartal 2017 udgør 592 mio. kr. mod 201 mio. kr. i tilsvarende periode i 2016. Isoleret set for 3. kvartal udgør beholdningsresultatet 135 mio. kr. mod 258 mio. kr. i 3. kvartal 2016.

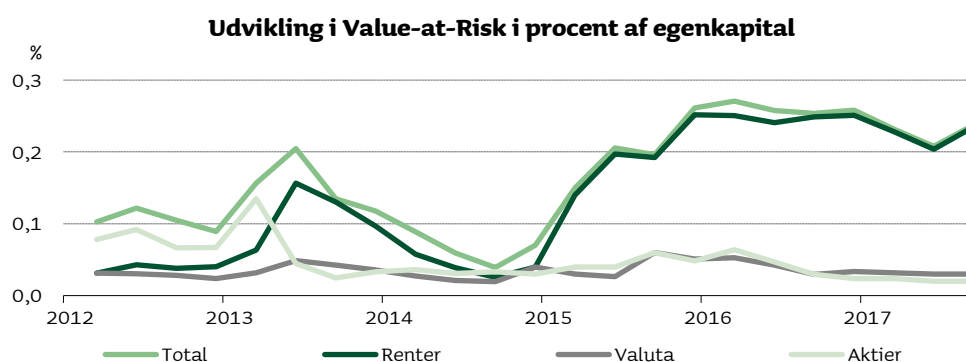
Indsnævring af kreditspænd har resulteret i positive kursreguleringer på beholdningen af danske realkreditobligationer. Hertil kommer i mindre omfang positive kursreguleringer på bankens beholdning af øvrige kreditpapirer.

Kursreguleringerne i 3. kvartal er endvidere påvirket positivt med 46 mio. kr. fra beholdningen af Nordjyske Bank aktier. For året som helhed bidrager beholdningen af Nordjyske Bank aktier positivt med knap 150 mio. kr.

Netto renteindtægterne er lavere sammenlignet med 1.-3. kvartal 2016. Dette kan primært henføres til lavere obligationsbeholdninger.

Markedsrisiko

Den samlede Value-at-Risk på rente-, valuta- og aktierisiko opgøres ved udgangen af 3. kvartal 2017 (opgjort med 1 dags horisont og 99% sandsynlighed) til 71 mio. kr. mod 77 mio. kr. ultimo 2016. Den totale VaR er reduceret i tråd med bankens strategi om et lavere risikoniveau, og realkreditbeholdningerne er generelt nedbragt over 1.-3. kvartal 2017. Stigningen i VaR på renter fra 2. til 3. kvartal 2017 kan henføres til en forøget handelsbeholdning af danske realkreditobligationer i slutningen af kvartalet.



Segmentoplysninger

Forretningssegmenterne afspejler samtlige aktiviteter i bank, realkredit og leasing inklusiv de investeringsaktiviteter, der knytter sig til kundernes almindelige forretninger. Beholdningsresultatet i de juridiske enheder knyttes til de pågældende enheders aktiviteter.

Bankaktiviteter

RESULTATOPGØRELSE I									
SAMMENDRAG	1.-3. kvrt.	1.-3. kvrt.	Indeks	3. kvrt.	2. kvrt.	1. kvrt.	4. kvrt.	3. kvrt.	Året
Mio. kr.	2017	2016	17/16	2017	2017	2017	2016	2016	2016
Netto renteindtægter	2.419	2.648	91	815	800	804	841	838	3.489
Netto gebyr- og provisionsindtægter	1.196	963	124	391	393	412	451	318	1.414
Kursreguleringer	521	507	103	97	82	342	228	160	735
Øvrige indtægter	204	127	161	21	136	47	66	31	193
Basisindtægter	4.340	4.245	102	1.324	1.411	1.605	1.586	1.347	5.831
Basisomkostninger	3.267	3.030	108	1.014	1.117	1.136	1.073	1.015	4.103
Basisresultat før nedskrivninger på udlån	1.073	1.215	88	310	294	469	513	332	1.728
Nedskrivninger på udlån mv.	-457	154	-	-201	-113	-143	-276	74	-122
Basisresultat	1.530	1.061	144	511	407	612	789	258	1.850
Beholdningsresultat	529	157	337	136	88	305	267	236	424
Resultat før skat	2.059	1.218	169	647	495	917	1.056	494	2.274

BALANCE I SAMMENDRAG, ULTIMO									
Mio. kr.									
Udlån	121.997	120.573	101	121.997	123.484	122.224	130.564	120.573	130.564
- heraf bankudlån, traditionelle bankudlån	83.128	79.496	105	83.128	82.841	80.988	79.286	79.496	79.286
- heraf bankudlån, nye boligudlån	10.950	13.917	79	10.950	11.722	14.227	17.427	13.917	17.427
- heraf repoudlån	27.919	27.160	103	27.919	28.921	27.009	33.851	27.160	33.851
Aktiver i alt	238.510	240.577	99	238.510	242.937	244.613	262.151	240.577	262.151
Indlån	154.653	152.164	102	154.653	157.024	155.252	154.428	152.164	154.428
- heraf bankindlån	133.737	131.956	101	133.737	133.947	132.259	133.974	131.956	133.974
- heraf repoindlån og tripartyindlån	20.916	20.208	104	20.916	23.077	22.993	20.454	20.208	20.454
Udstedte obligationer	35.883	46.846	77	35.883	38.317	42.024	49.016	46.846	49.016

Resultat

Basisresultatet for bankaktiviteter udgør 1.530 mio. kr. og viser en fremgang på 44% sammenholdt med tilsvarende periode i 2016. Fremgangen i basisresultatet kan primært henføres til tilbageførsel af nedskrivninger.

Netto renteindtægterne udgør 2.419 mio. kr. og ligger 9% under niveauet i 1.-3. kvartal 2016. De primære årsager til reduktionen er faldende rentemarginaler på bankudlån til erhvervs kunder og lavere samt negative genplaceringsrenter på likviditetsporteføljen. Likviditetsporteføljen på ca. 39 mia. kr. er en del af den strategiske balance- og risikostyring og er hovedsageligt placeret i danske realkreditobligationer med kortere varighed. Den strategiske balance- og risikostyring omfatter også anvendelse af afledte finansielle instrumenter til risikoafdækning. Samlet set påvirker den strategiske balance- og risikostyring netto renteindtægterne i 1.-3. kvartal 2017 med 229 mio. kr., heraf 77 mio. kr. i 3. kvartal 2017, mod 316 mio. kr. i samme periode sidste år. En reduktion i renteindtægter fra handelsbeholdningen af obligationer påvirker netto renteindtægterne negativt.

Den stigende volumen i de nye boliglån og indførelsen af negative indlånsrenter på anfordringsmidler fra erhvervs kunder bidrager positivt til nettorenteindtægterne og kompenserer delvist for ovennævnte. I 1.-3. kvartal 2017 er der indtægtsført 3 mio. kr. vedrørende fastforrentede boliglån udstedt til underkurs mod 24 mio. kr. i 1.-3. kvartal 2016. Indeholdt i netto renteindtægterne for 1.-3. kvartal 2017 er 34 mio. kr. mere i renteudgifter til Tier 2 kapital end i samme periode i 2016 som følge af udstedelser i henholdsvis 2. kvartal 2016 og 2. kvartal 2017.

Netto gebyr- og provisionsindtægterne stiger med 24% i forhold til 1.-3. kvartal 2016. Stigningen kan primært henføres til investeringsrelaterede indtægter, der er drevet af en gunstig udvikling på de finansielle markeder i især 1. kvartal 2017. Investeringsrelaterede gebyrindtægter er endvidere positivt påvirket med ca. 15 mio. kr. som følge af, at omlægning til nye produkter fremrykker produktgebyrer, der ellers ville være afregnet i 4. kvartal 2017. Lånesagsgebyrer viser fortsat fremgang og udgør 118 mio. kr. mod 50 mio. kr. i samme periode i 2016. Stigningen kan primært henføres til gebyrer på boliglån.

Kursreguleringer udgør 521 mio. kr. mod 507 mio. kr. i 1.-3. kvartal 2016. I årets første tre kvartaler har kunders forretninger vedrørende rentesikring haft en positiv påvirkning på 124 mio. kr. heraf 1 mio. kr. i 3. kvartal 2017. Såvel stigende lange markedsrenter som forbedret kreditkvalitet på kunderne har bidraget positivt. I samme periode sidste år var der en positiv påvirkning på 72 mio. kr. Fremadrettet er følsomheden overfor ændringer i de lange markedsrenter mindre som følge af forbedret kreditkvalitet hos kunderne.

Indsnævring af kreditspænd på danske realkreditobligationer har i betydelig grad påvirket kursreguleringer på obligationsbeholdninger, herunder likviditetsporteføljen, positivt. Samlet set har den strategiske balance- og risikostyring påvirket kursreguleringer negativt med 6 mio. kr. i 1.-3. kvartal 2017 mod en negativ påvirkning på 77 mio. kr. i samme periode sidste år. Tillagt netto renteindtægter har den strategiske balance- og risikostyring haft en nettoeffekt på basisindtægterne på 223 mio. kr. i 1.-3. kvartal 2017 og 239 mio. kr. i 1.-3. kvartal 2016.

Øvrige indtægter udgør 204 mio. kr. mod 127 mio. kr. i 1.-3. kvartal 2016. Stigningen kan primært henføres til en gevinst på 96 mio. kr. på salg af en domicilejendom i 2. kvartal 2017.

Basisomkostningerne for 1.-3. kvartal 2017 udgør 3.267 mio. kr. mod 3.030 mio. kr. for samme periode i 2016. Stigningen kan primært henføres til engangsomkostninger på i alt 215 mio. kr. fordelt på 110 mio. kr. vedrørende nedskrivning af immaterielle aktiver og udgifter til jubilæumsaktiviteter i anledningen af Jyske Banks 50 års fødselsdag i 1. kvartal 2017 og 105 mio. kr. vedrørende hensættelse til eventuel erstatning i retssagen på Gibraltar i 2. kvartal 2017. Renset for engangsomkostninger stiger basisomkostningerne med 0,7%.

Forretningsomfang

Traditionelle bankudlån udgør 83 mia. kr. mod 79 mia. kr. ultimo 2016. Fremgangen kan henføres til erhvervskunder. Bankindlån ekskl. repoindlån udgør 134 mia. kr. svarende til niveauet ultimo 2016.

Realkreditaktiviteter

RESULTATOPGØRELSE I SAMMENDRAG	1.-3. kvrt.	1.-3. kvrt.	Indeks	3. kvrt.	2. kvrt.	1. kvrt.	4. kvrt.	3. kvrt.	Året
Mio. kr.	2017	2016	17/16	2017	2017	2017	2016	2016	2016
Bidragsindtægter mv. ¹	1.400	1.329	105	468	474	458	456	451	1.785
Øvrige netto renteindtægter	-65	-38	171	-31	-19	-15	-15	-16	-53
Netto gebyr- og provisionsindtægter	185	128	145	69	53	63	79	66	207
Kursreguleringer	5	30	17	0	2	3	4	10	34
Øvrige indtægter	22	41	54	5	8	9	11	14	52
Basisindtægter	1.547	1.490	104	511	518	518	535	525	2.025
Basisomkostninger	649	620	105	212	225	212	217	219	837
Basisresultat før nedskrivninger på udlån mv.	898	870	103	299	293	306	318	306	1.188
Nedskrivninger på udlån mv.	100	-20	-	-20	28	92	-12	-1	-32
Basisresultat	798	890	90	319	265	214	330	307	1.220
Beholdningsresultat	63	44	143	-1	20	44	36	22	80
Resultat før skat	861	934	92	318	285	258	366	329	1.300

¹ Bidragsindtægter mv. består af bidragsindtægter samt rentemarginal på fælles fundede lån

BALANCE I SAMMENDRAG, ULTIMO									
Mio. kr.									
Realkreditudlån	302.985	275.267	110	302.985	295.770	287.380	277.016	275.267	277.016
Aktiver i alt	327.087	304.664	107	327.087	318.099	307.496	307.037	304.664	307.037
Udstedte obligationer	298.074	268.511	111	298.074	289.209	280.216	273.224	268.511	273.224

Resultat

Resultat før skat for realkreditaktiviteterne udgør 861 mio. kr. imod 934 mio. kr. i tilsvarende periode af 2016.

Bidragsindtægter mv. udgør 1.400 mio. kr. i 1. - 3. kvartal 2017 mod 1.329 mio. kr. i 1. - 3. kvartal 2016. Stigningen skyldes primært en større portefølje, navnlig inden for Privatområdet. I forhold til 2. kvartal 2017 har der i 3. kvartal 2017 været et mindre fald i bidragsindtægterne. Inden for privatområdet skyldes det, at kunderne i højere grad end tidligere vælger produkter med fast rente og med afdrag, hvor bidraget er lavere, mens det for Erhvervsområdet skyldes tilpasninger som følge af en bedre bonitet i porteføljen.

Øvrige netto renteindtægter udgør -65 mio. kr. mod -38 mio. kr. i 1.-3. kvartal 2016. Den forøgede renteudgift skyldes den stigende negative rente, hvormed den interne rente fra fondsbeholdningen er faldet. Posten består primært af renteudgifter til seniorgæld i forbindelse med opfyldelse af SDO- og ratingkrav (udstedte seniorlån mv.), intern rente fra fondsbeholdningen samt diverse renteindtægter blandt andet fra øvrige udlån.

Netto gebyr- og provisionsindtægter mv. udgør 185 mio. kr. i 1.-3. kvartal 2017 mod 128 mio. kr. i tilsvarende periode af 2016. Stigningen skyldes blandt andet stigende udlånsaktivitet samt ophør af gebyrrabat ved omlægning af lån til BRFkredit primo 2017.

Kursreguleringer mv. udgør en indtægt på 5 mio. kr. mod en indtægt på 30 mio. kr. i 1.-3. kvartal 2016. Forskellen på 25 mio. kr. skyldes dels en høj kursregulering af basisbeholdningen af obligationer, dels kursregulering af øvrige udlån i samme periode af 2016.

Basisomkostninger udgør 649 mio. kr. i 1.-3. kvartal 2017 mod 620 mio. kr. i 1.-3. kvartal 2016. Forskellen kan hovedsageligt henføres til fratrædelsesomkostninger på 22 mio. kr. i forbindelse med organisationstilpasningen i maj 2017.

Basisresultat før nedskrivninger på udlån mv. udgør herefter 898 mio. kr. for 1.-3. kvartal 2017 mod 870 mio. kr. for 1.-3. kvartal 2016.

Den samlede nedskrivning på udlån mv. for 1.-3. kvartal 2017 udgør en udgift på 100 mio. kr. mod en indtægt på 20 mio. kr. i 1.-3. kvartal 2016. Driftsvirkningen er fordelt med en udgift på 40 mio. kr. på privatkunder (2016: udgift på 145 mio. kr.) og en udgift på 60 mio. kr. på erhvervskunder (2016: indtægt på 165 mio. kr.). Stigningen skyldes hovedsageligt en revurdering af værdien på svært omsættelige panter i 1. kvartal af 2017.

I forhold til det samlede udlån udgør driftsvirkningen af nedskrivningerne 0,03 pct. i 1.-3. kvartal 2017 mod -0,01 pct. i 1.-3. kvartal 2016.

Beholdningsresultatet udgør i 1.-3. kvartal 2017 en indtægt på 63 mio. kr. mod en indtægt på 44 mio. kr. for samme periode af 2016. Beholdningsresultatet er tilfredsstillende set i lyset af den lave placeringsrente.

Fondsbeholdningen, som overvejende består af rentebærende instrumenter, er hovedsageligt placeret i realkreditobligationer med kort løbetid og med begrænset rentefølsomhed samt afledte finansielle instrumenter til risikoafdækning.

Forretningsomfang

Den positive udvikling i forretningsomfanget i realkreditaktiviteter fortsætter i 1.-3. kvartal 2017 og udviser en vækst fra 277,0 mia. kr. ultimo 2016 til 303,0 mia. kr., svarende til 9,4%.

Udviklingen kan primært henføres til privatkunder, herunder koncernens boligudlansprodukter.

Leasingaktiviteter

RESULTATOPGØRELSE I SAMMENDRAG									
Mio. kr.	1.-3. kvrt. 2017	1.-3. kvrt. 2016	Indeks 17/16	3. kvrt. 2017	2. kvrt. 2017	1. kvrt. 2017	4. kvrt. 2016	3. kvrt. 2016	Året 2016
Netto renteindtægter	383	352	109	129	131	123	175	120	527
Netto gebyr- og provisionsindtægter	-78	-61	128	-24	-26	-28	-29	-21	-90
Kursreguleringer	13	12	108	-1	13	1	0	0	12
Øvrige indtægter	10	10	100	3	3	4	2	3	12
Indtægter fra operationel leasing (netto)	-48	71	-	-43	-21	16	-27	21	44
Basisindtægter	280	384	73	64	100	116	121	123	505
Basisomkostninger	132	123	107	44	46	42	45	41	168
Basisresultat før nedskrivninger på udlån mv.	148	261	57	20	54	74	76	82	337
Nedskrivninger på udlån mv.	43	10	430	27	10	6	-5	4	5
Resultat før skat	105	251	42	-7	44	68	81	78	332

BALANCE I SAMMENDRAG, ULTIMO									
Mio. kr.	1.-3. kvrt. 2017	1.-3. kvrt. 2016	Indeks 17/16	3. kvrt. 2017	2. kvrt. 2017	1. kvrt. 2017	4. kvrt. 2016	3. kvrt. 2016	Året 2016
Udlån	16.023	14.488	111	16.023	15.734	15.310	14.865	14.488	14.865
Aktiver i alt	19.079	17.236	111	19.079	18.820	18.089	17.515	17.236	17.515
Indlån	215	428	50	215	206	209	220	428	220

Resultat

Segmentet leasing er i 3. kvartal 2017 udfordret på indtægterne fra operationel leasing. Dette skyldes et øget nedskrivningsbehov på porteføljen, primært som følge af de forventede ændrede afgiftsregler samt lavere realiserede markedsværdier på enkelte modeller.

Øvrige forretningsområder udvikler sig som forventet, hvor den positive udvikling i netto renteindtægter er drevet af en fortsat positiv udvikling i udlånsvolumen.

Basisindtægterne er på baggrund af ovenstående forhold i indeks 73 i forhold til samme periode sidste år.

Basisomkostningerne viser en stigning på 7% i forhold til samme periode sidste år, hvilket kan henføres til øget kapacitetsbehov.

Nedskrivningsniveauet i 3. kvartal 2017 er højere end forventningen til det kommende kvartal.

Forretningsomfang

Udlånet vokser med 11% i forhold til samme periode sidste år, og er opnået på baggrund af et stort nysalg. Der forventes fortsat en positiv udvikling i udlånet i den kommende periode.

Basis- og beholdningsresultat

Resultat før skat for 1.-3. kvartal 2017 fordelt på basis- og beholdningsresultat fremgår nedenfor.

FORDELING AF PERIODENS RESULTAT	1.-3. kvartal 2017				1.-3. kvartal 2016			
	Basis- resultat	Behold- nings- resultat	Reklassi- fikation	I alt	Basis- resultat	Behold- nings- resultat	Reklassi- fikation	I alt
Mio. kr.								
Netto renteindtægter	4.137	269	212	4.618	4.291	326	240	4.857
Netto gebyr- og provisionsindtægter	1.303	-2	0	1.301	1.030	-3	0	1.027
Kursreguleringer	539	303	15	857	549	-130	10	429
Øvrige indtægter	236	45	0	281	178	29	0	207
Indtægter fra operationel leasing (netto)	-48	0	449	401	71	0	316	387
Indtægter	6.167	615	676	7.458	6.119	222	566	6.907
Omkostninger	4.048	23	449	4.520	3.773	21	316	4.110
Resultat før nedskrivninger på udlån mv.	2.119	592	227	2.938	2.346	201	250	2.797
Nedskrivninger på udlån mv.	-314	0	227	-87	144	0	250	394
Resultat før skat	2.433	592	0	3.025	2.202	201	0	2.403

Alternative resultatmål

De i ledelsesberetningen anvendte alternative resultatmål udgør værdifuld information for en regnskabslæser, da de giver et mere ensartet grundlag for at sammenligne regnskabsperioder. Der foretages ingen korrigerende posteringer, hvilket betyder, at periodens resultat er det samme i ledelsesberetningens alternative resultatmål og i IFRS-regnskabet.

Basisresultat er defineret som resultat før skat eksklusiv beholdningsresultat. Hermed opnås et bedre udtryk for kundeindtjeningen end i IFRS-regnskabet.

Beholdningsresultat er defineret som afkastet af koncernens beholdning af aktier, obligationer, afledte finansielle instrumenter og kapitalandele, dog ekskl. likviditetsberedskab og visse strategiske kapitalandele. Beholdningsresultatet er opgjort efter udgifter til funding og henførbare omkostninger.

Tabellen ovenfor viser sammenhænge fra resultatposter i Jyske Bank-koncernen i hovedtal side 3 og til resultatposter i IFRS-regnskabet side 25.

Reklassifikation omfatter følgende forhold

- Indtægter på 227 mio. kr. (1.-3. kvartal 2016: 250 mio. kr.) fra værdiforringede overtagne udlån reklassificeres fra renteindtægter til nedskrivninger på udlån
- Udgifter på 15 mio. kr. (1.-3. kvartal 2016: udgifter på 10 mio. kr.) fra kursreguleringer vedrørende balanceprincippet i BRFkredit reklassificeres fra kursreguleringer til renteindtægter.
- Driftsafskrivninger på 449 mio. kr. (1.-3. kvartal 2016: 316 mio. kr.) reklassificeres fra omkostninger til indtægter fra operationel leasing (netto)

Nedenfor defineres de yderligere nøgletal, der anføres i Jyske Bank-koncernen side 3:

”Periodens resultat pr. aktie”, ”Periodens resultat pr. aktie (udvandet)”, ”Resultat før skat p.a. i pct. af gns. egenkapital” og ”Periodens resultat p.a. i pct. af gns. egenkapital” er beregnet, som om den hybride kernekapital regnskabsmæssigt behandles som en forpligtelse. I tælleren er resultatet fratrukket renteudgifter til hybrid kernekapital, og nævneren beregnes som egenkapitalen eksklusiv hybrid kernekapital.

”Omkostninger i pct. af indtægter” er beregnet som Basisomkostninger divideret med Basisindtægter.

Kapitalforhold og kapitalstyring

Ved indregning af det løbende overskud i kapitalgrundlaget skal der fratrækkes forventet udbytte. Eftersom der ikke foreligger en udbyttepolitik, er det et krav, at indregningen sker med fradrag af et forventet udbytte ud fra de seneste tre års udbytte. I 2014 blev der ikke udbetalt udbytte. I 2015 og 2016 blev der udbetalt udbytte svarende til en udbytteprocent på henholdsvis 20% og 16%. Inden indregning af det løbende overskud skal der således fraregnes det højeste af 16% af resultat efter skat eller den proportionelle del af de 500 mio. kr., som udgør det forventede ordinære udbytte for året.

KAPITAL- OG KERNEKAPITALPROCENT	3. kvrt. 2017	2. kvrt. 2017	1. kvrt. 2017	4. kvrt. 2016	3. kvrt. 2016	Ultimo 2016
Kapitalprocent	19,8	19,4	17,6	18,3	17,8	18,3
Kernekapitalprocent inkl. hybrid kapital	18,0	17,6	17,0	17,7	17,1	17,7
Egentlig kernekapitalprocent (CET1)	16,2	16,5	15,8	16,5	15,9	16,5

Jyske Bank-koncernens samlede vægtede risikoeksponering udgør 184 mia. kr. ved udgangen af 3. kvartal 2017 mod 182 mia. kr. ultimo 2016. Jyske Bank-koncernens samlede vægtede risikoeksponering med kreditrisiko udgør 148 mia. kr. svarende til 80% af den samlede vægtede risikoeksponering. En stigning på 7,6 mia. kr. i den samlede vægtede risikoeksponering med kreditrisiko kan primært henføres til vækst i nye boliglån og bankudlån til erhvervskunder.

Kapitalpolitik

Omlægning af kapitalstrukturen fortsatte i 1.-3. kvartal med udstedelse af Tier 2 kapital på EUR 300 mio. i 2. kvartal 2017 og udstedelse af hybrid tier 1 (AT1 efter CRR) kapital på EUR 150 mio. i 3. kvartal 2017. Ultimo 3. kvartal 2017 udgør summen af Jyske Banks hybride Tier 1 kapital og Tier 2 kapital 6,6 mia. kr. svarende til 3,6% af den vægtede risikoeksponering, hvilket er i overensstemmelse med den langsigtede kapitalmålsætning om udstedelser på 3,5% af den samlede vægtede risikoeksponering. Jyske Bank vil til stadighed søge at gøre kapitalstrukturen endnu mere omkostningseffektiv.

Kapitalprocenterne vil til stadighed være over de langsigtede målsætninger på hhv. 17,5% og 14% efter fuld implementering af de kommende kapitalkrav i Basel IV. Det skal ses i lyset af effekten af implementeringen af nye nedskrivningsregler (IFRS 9) primo 2018 og den fortsatte usikkerhed om udformningen af kapitalreglerne.

IFRS 9 træder i kraft d. 1. januar 2018. De nye regler betyder, at nedskrivninger skal beregnes som det forventede tab på alle udlån og garantier. I forhold til de nuværende regler indebærer det, at nedskrivningssaldoen øges. Nedskrivninger på non-performing kunder forventes at være på samme niveau som i dag, mens udlån med en lavere kreditrisiko er den primære årsag til forøgelsen. Implementeringen af de nye nedskrivningsmodeller forventes at forøge nedskrivningssaldoen med 1.000 – 1.500 mio. kr. Jyske Bank ønsker ikke at benytte sig af EU Kommissionens forslag om en 5 årig indfasningsperiode for kapitaleffekterne af IFRS 9.

Under forudsætning af, at de nye Basel IV krav vil indeholde et gulvkrav på 72,5% af den nye standardmetode for kreditrisiko, så vil dette ikke ændre grundlæggende ved Jyske Banks syn på effekten, der således fortsat forventes at være i niveauet 4 procentpoint på kapitalprocenten jf. selskabsmeddelelse nr. 34/2016 af 6. juni 2016.

Finanstilsynet har i begyndelsen af oktober informeret Jyske Bank om principperne, som tænkes anvendt i forbindelse med den senere fastsættelse af kravet til nedskrivningsegne passiver (det såkaldte NEP krav). NEP kravet skal opfyldes med kapitalinstrumenter eller med en ny klasse af seniorgæld, der er subordineret i forhold til den eksisterende seniorgæld. Det endelige NEP krav vil blive fastsat af Finanstilsynet i 4. kvartal 2017. Det er forventningen, at NEP kravet fastsættes som det dobbelte af det til enhver tid gældende kapitalkrav inklusiv alle bufferkrav og vil således udgøre ca. 28% af Jyske Banks vægtede risikoeksponering. NEP kravet træder i kraft den 1. januar 2019, men seniorgæld udstedt før 1. januar 2018 vil kunne medregnes i perioden til og med 31. december 2021. Foreløbige beregninger har vist, at Jyske Bank-koncernen med stor sandsynlighed allerede i dag opfylder NEP kravet.

På Jyske Bank A/S' ekstraordinære generalforsamling den 20. april 2017 blev der truffet endelig beslutning om at nedsætte bankens aktiekapital med nom. 58.809.550 kr., svarende til 5.880.955 stk. aktier à nominelt 10 kr. Kapitalnedsættelsen sker ved annullering af egne aktier, og anvendes således til udbetaling til kapitalejerne. Kapitalnedsættelsen er registreret i Erhvervsstyrelsen den 5. september 2017. Jyske Bank A/S' aktiekapital udgør efter kapitalnedsættelsen nominelt 891.590.440 kr. fordelt på 89.159.044 stk. aktier á nom. 10 kr.

Pr. dags dato er der opkøbt 2.136.700 aktier til en værdi af 776 mio. kr. under det igangværende aktietilbagekøbsprogram. Programmet er på i alt 1.500 mio. kr. og gennemføres i perioden 1. marts 2017 – 28. marts 2018. Siden 9. november 2015 er der samlet tilbagekøbt aktier for 2,5 mia. kr.

Det er koncernbestyrelsens hensigt at indstille et ordinært udbytte på 5,85 kr. pr. aktie for regnskabsåret 2017 ved den ordinære generalforsamling i marts 2018 mod 5,25 kr. pr. aktie for regnskabsåret 2016.

Individuelt solvensbehov og kapitalbuffer


Jyske Bank-koncernen har ultimo 3. kvartal 2017 opgjort et individuelt solvensbehov på 10,3% af den samlede vægtede risikoeksponering mod 10,0% ultimo 2016. Hertil kommer et SIFI-krav på 0,9 procent og kapitalbevaringsbuffer på 1,3 procent ultimo 3. kvartal 2017.

Sammenholdt med det faktiske kapitalgrundlag på 36,5 mia. kr. var der ved udgangen af 3. kvartal 2017 en kapitalbuffer på 13,4 mia. kr. svarende til 7,3%. Ultimo 2016 var kapitalbufferen på 12,8 mia. kr. svarende til 7,0%.

Likviditetsstyring

Koncernens likviditetsberedskab

Ved udgangen af 3. kvartal 2017 udgjorde koncernens likviditetsberedskab 69 mia. kr. mod 77 mia. kr. ultimo 2016. Beredskabet består hovedsageligt af danske realkreditobligationer og særligt dækkede obligationer. Heraf kan 62 mia. kr., svarende til 89%, belånes i enten Nationalbanken eller ECB. Kontante placeringer i Nationalbanken og ECB er i diagrammet anført som belånbare i de respektive centralbanker, men naturen af placeringerne gør dem globalt anvendelige. Andelen af belånbare i ECB er steget i løbet af 2017 som følge af, at provenuet fra den reducerede realkreditobligationsbeholdning i stort omfang er placeret kontant i ECB.



Robustheden i likviditetsberedskabet kan opgøres ved at måle det dynamisk i et stress-scenarie, hvor det forudsættes, at koncernen afskæres fra refinansiering på de internationale finansielle lånemarkeder for usikret seniorgæld. I et sådant scenarie vil reserven udgøre 37 mia. kr. efter 12 måneder. Da koncernen ikke har forfald af seniorgæld i perioden fra udgangen af 3. kvartal 2018 til og med 3. kvartal 2019, vil reserven fortsat udgøre 37 mia. kr. efter 24 måneder.

LIKVIDITETSBEREDSKAB OG AFLØB	3. kvrt.	2. kvrt.	1. kvrt.	4. kvrt.	3. kvrt.	Ultimo
Mia. kr.	2017	2017	2017	2016	2016	2016
Udgangspunkt ultimo perioden	69,0	72,1	71,6	76,9	74,8	76,9
3 mdr.	56,0	63,6	52,9	55,1	55,2	55,1
6 mdr.	42,5	55,3	47,3	45,5	43,1	45,5
9 mdr.	38,5	42,8	42,0	42,3	36,3	42,3
12 mdr.	37,4	38,5	29,7	37,3	33,8	37,3

Liquidity Coverage Ratio

Ultimo 3. kvartal 2017 var koncernens LCR ratio 203% mod 193% ultimo 2016. Koncernens interne retningslinje er en koncern LCR på minimum 150% mod lovens krav om 100%.

International kapitalmarkedsfinansiering via låneprogrammer

Ultimo 3. kvartal 2017 udgjorde udestående obligationsvolumen under CP-programmet 18,6 mia. kr. mod 27,5 mia. kr. ultimo 2016. Længere løbende seniorgældsudstedelser under Jyske Banks EMTN-program udgjorde 16,8 mia. kr. ultimo 3. kvartal 2017 mod 18,3 mia. kr. ultimo 2016.

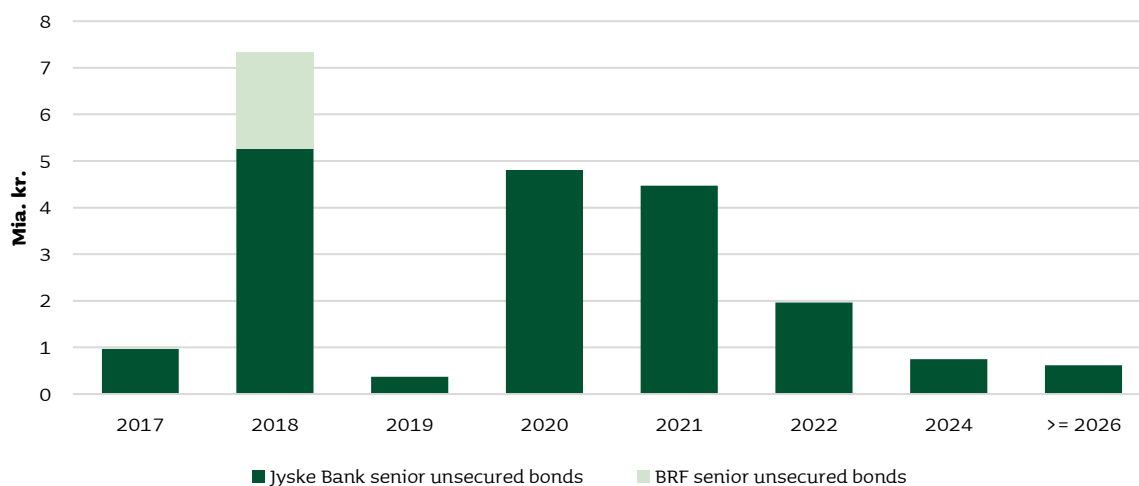
Årets første 9 måneder har været præget af kortere perioder med geopolitisk relateret volatilitet, der dog ikke for alvor har kunnet sætte en dæmper på den overordnet meget positive dynamik på kapitalmarkederne. Grundet ECBs pengepolitik og obligationsopkøbsprogram er der fortsat en meget stor mængde likviditet i markedet. Kombineret med et relativt begrænset udbud af nye obligationer, er kreditspænd på såvel særligt dækkede obligationer, seniorgæld, supplerende kapital (Tier 2) samt hybrid kapital (AT1) faldet kontinuert og befinder sig ultimo 3. kvartal 2017 på et historisk lavt niveau.

De absolut største kreditspændsindsnævninger er set i aktivklasserne supplerende kapital (Tier 2) og hybrid kernekapital (AT1), hvor 2017 indtil videre har budt på de laveste kreditspænd siden 2007. Koncernen har som led i tilpasningen imod de

langsigtede kapitalmål udstedt såvel EUR 300 mio. supplerende Tier 2 kapital som EUR 150 mio. hybrid kernekapital (AT1). Tier 2 obligationen er en 12-årig obligation med mulighed for at førtidsindfri efter 7 år. AT1 obligationen har uendelig løbetid med mulighed for at førtidsindfri efter 10 år.

Koncernen udstedte herudover i 2. kvartal 2017 EUR 500 mio. seniorgæld i form af en 3-årig variabelt forrentet obligation.

Afløbsprofilen på koncernens seniorgæld opgjort ultimo 3. kvartal 2017 er illustreret i nedenstående figur:

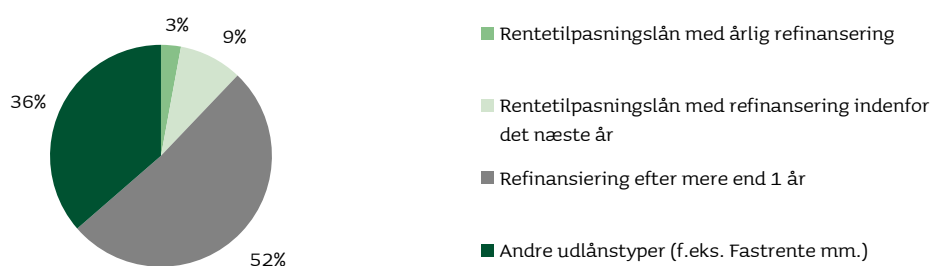


Som led i den ordinære styring af afløbsprofilen har koncernen tilbagekøbt EMTN-udstedelser med kortere løbetid for 1,9 mia. kr. ultimo 3. kvartal 2017.

Refinansiering i realkreditaktiviteter

BRFkredits primære påvirkning af koncernens likviditetsrisikoprofil er via refinansieringsrisikoen. Koncernens refinansieringsrisiko fra realkreditaktiviteterne er mindsket markant over det seneste år, bl.a. via spredning af refinansieringsterminerne udover året samt ikke mindst via BRFkredits realkreditudstedelser i EUR (EUR særligt dækkede obligationer), der anvendes til finansiering af de fælles funderede boligudlansprodukter fra Jyske Bank. Koncernen udstedte i 2016 tre EUR covered benchmark udstedelser på i alt EUR 2 mia. via BRFkredit. Herudover udstedte BRFkredit yderligere en EUR covered benchmark udstedelse i form af en kort 7 årig EUR 500 mio. obligation i 3. kvartal 2017.

Fordeling af BRFkredits udlånsportefølje på lånetyper



Øvrig information

Tilsynsdiamanten Jyske Bank A/S

Tilsynsdiamanten fastlægger en række særlige risikoområder med angivne grænseværdier, som institutterne som udgangspunkt bør ligge inden for.

TILSYNSDIAMANTEN FOR JYSKE BANK A/S	3. kv. 2017	2. kv. 2017	1. kv. 2017	4. kv. 2016	3. kv. 2016	Ultimo 2016
Summen af store eksponeringer < 125% af det justerede kapitalgrundlag	0%	0%	0%	0%	0%	0%
Udlånsvækst < 20% om året	2%	3%	5%	6%	-1%	6%
Ejendomseksponering < 25% af de samlede udlån	9%	9%	9%	8%	8%	8%
Stabil funding < 1	0,57	0,57	0,58	0,58	0,60	0,58
Likviditetsoverdækning > 50%	212%	223%	227%	213%	228%	213%

Jyske Bank A/S opfylder alle tilsynsdiamantens pejlemærker.

Tilsynsdiamanten BRFkredit a/s

Tilsynsdiamanten fastlægger en række særlige risikoområder med angivne grænseværdier, som institutterne som udgangspunkt bør ligge inden for. Ikrafttræden for tilsynsdiamanten sker i henholdsvis 2018 og 2020.

TILSYNSDIAMANTEN FOR BRFkredit a/s	3. kv. 2017	2. kv. 2017	1. kv. 2017	4. kv. 2016	3. kv. 2016	Ultimo 2016
Koncentrationsrisiko < 100%	57,0%	60,5%	63,2%	65,3%	65,0%	65,3%
Udlånsvækst < 15% om året i segment:						
Ejerboliger og fritidshuse	12,1%	14,4%	15,8%	15,7%	16,4%	15,7%
Boligudlejningsejendomme	6,6%	9,9%	6,7%	6,7%	9,4%	6,7%
Landbrug	-	-	-	-	-	-
Andet erhverv	4,5%	3,6%	6,7%	6,7%	6,0%	6,7%
Låntagers renterisiko < 25%						
Ejendomme med boligformål	20,8%	22,0%	23,3%	24,2%	24,4%	24,2%
Afdragsfrihed < 10%						
Ejerboliger og fritidshuse	7,9%	8,3%	8,4%	8,3%	9,8%	8,3%
Lån med kort rente:						
Refinansiering (årlig) < 25%	24,9%	20,7%	17,2%	16,2%	20,5%	16,2%
Refinansiering (kvartal) < 12,5%	7,0%	4,0%	4,7%	10,3%	2,7%	10,3%

BRFkredit a/s opfylder alle tilsynsdiamantens pejlemærker.

Yderligere information

For yderligere information henvises til www.jyskebank.dk. Her findes interview med ordførende direktør Anders Dam, detaljerede finansielle informationer samt Jyske Banks Årsrapport 2016 og Risk and Capital Management 2016, som indeholder yderligere informationer om Jyske Banks interne risiko- og kapitalstyring samt regulatoriske forhold, herunder en beskrivelse af de væsentligste risici og usikkerhedsfaktorer som Jyske Bank kan påvirkes af.

Der henvises desuden til www.brf.dk. Her findes BRFkredits delårsrapport 1.-3. kvartal 2017, Årsrapport 2016 samt detaljerede finansielle informationer om BRFkredit.

Kontaktpersoner er:

Anders Dam (+45 89 89 89 89)

Birger Krøgh Nielsen (+45 89 89 64 44)

Ledespåtegning

Vi har dags dato behandlet og godkendt delårsrapporten for perioden 1. januar til 30. september 2017 for Jyske Bank A/S.

Delårsregnskabet for koncernen aflægges i overensstemmelse med IAS 34, Præsentation af delårsregnskaber som godkendt af EU, og delårsregnskabet for moderselskabet aflægges efter lov om finansiel virksomhed. Delårsrapporten udarbejdes herudover i overensstemmelse med yderligere danske oplysningskrav til delårsrapporter for børsnoterede finansielle selskaber.

Delårsrapporten har ikke været genstand for revision eller review, men ekstern revision har foretaget verifikation af overskuddet omfattende arbejdshandlinger, som svarer til kravene for et review, og dermed påset, at betingelserne for løbende indregning af periodens overskud i kapitalgrundlaget er opfyldt.

Det er vores opfattelse, at delårsregnskaberne giver et retvisende billede af koncernens og moderselskabets aktiver, passiver og finansielle stilling pr. 30. september 2017 samt af resultatet af koncernens og moderselskabets aktiviteter og koncernens pengestrømme for perioden 1. januar til 30. september 2017.

Det er endvidere vores opfattelse, at ledelsesberetningen giver en retvisende redegørelse for udviklingen i koncernens og moderselskabets aktiviteter og økonomiske forhold, periodens resultat og koncernens og moderselskabets finansielle stilling som helhed samt en beskrivelse af de væsentligste risici og usikkerhedsfaktorer, som koncernen og moderselskabet kan påvirkes af.

Silkeborg, den 25. oktober 2017

DIREKTIONEN

ANDERS DAM
Ordførende direktør

NIELS ERIK JAKOBSEN

LEIF F. LARSEN

PETER SCHLEIDT

PER SKOVHUS

/JENS BORUM
Funktionsdirektør

BESTYRELSEN

SVEN BUHRKALL
Formand

KURT BLIGAARD PEDERSEN
Næstformand

RINA ASMUSSEN

PHILIP BARUCH

JENS A. BORUP

KELD NORUP

HAGGAI KUNISCH
Medarbejderrepræsentant

MARIANNE LILLEVANG
Medarbejderrepræsentant

CHRISTINA LYKKE MUNK
Medarbejderrepræsentant

RESULTATOPGØRELSE OG OPGØRELSE AF TOTALINDKOMST

Note	Mio. kr.	Jyske Bank-koncernen			
		1.-3. kvrt. 2017	1.-3. kvrt. 2016	3. kvrt. 2017	3. kvrt. 2016
RESULTATOPGØRELSE					
5	Renteindtægter	8.124	8.709	2.722	2.861
6	Renteudgifter	3.506	3.852	1.153	1.264
	Netto renteindtægter	4.618	4.857	1.569	1.597
7	Gebyrer og provisionsindtægter	1.631	1.355	547	472
	Afgivne gebyrer og provisionsudgifter	330	328	113	110
	Netto rente- og gebyrindtægter	5.919	5.884	2.003	1.959
8	Kursreguleringer	857	429	174	319
9	Øvrige indtægter	682	594	165	184
10	Udgifter til personale og administration	3.943	3.729	1.249	1.257
	Af- og nedskrivninger på immaterielle og materielle aktiver	577	381	205	136
12	Nedskrivninger på udlån mv.	-87	394	-70	168
	Resultat før skat	3.025	2.403	958	901
11	Skat	662	489	210	180
	Periodens resultat	2.363	1.914	748	721
	Fordeles således:				
	Aktionærer i Jyske Bank A/S	2.305	1.911	728	718
	Indehavere af hybrid kernekapital	58	3	20	3
	I alt	2.363	1.914	748	721
	Periodens resultat pr. aktie				
	Periodens resultat pr. aktie, kr.	26,04	20,52	8,28	7,81
	Periodens resultat pr. aktie, kr. udvandet	26,04	20,52	8,28	7,81
OPGØRELSE AF TOTALINDKOMST					
	Periodens resultat	2.363	1.914	748	721
	Anden totalindkomst:				
	Poster, der ikke kan blive reklassificeret til resultatopgørelsen:				
	Ejendomsopskrivninger	30	0	30	0
	Poster, der kan blive reklassificeret til resultatopgørelsen:				
	Valutakursregulering af udenlandske enheder	-17	-114	-3	-23
	Regnskabsmæssig sikring af udenlandske enheder	17	111	3	23
	Skat af regnskabsmæssig sikring	-4	-25	-1	-6
	Anden totalindkomst efter skat	26	-28	29	-6
	Periodens totalindkomst	2.389	1.886	777	715
	Fordeles således:				
	Aktionærer i Jyske Bank A/S	2.331	1.883	757	712
	Indehavere af hybrid kernekapital	58	3	20	3
	I alt	2.389	1.886	777	715

BALANCE

Note	Jyske Bank-koncernen			
	30. sep. 2017	31. dec. 2016	30. sep. 2016	
Mio. kr.				
BALANCE				
AKTIVER				
	Kassebeholdning og anfordringstilgodehavender hos centralbanker	14.552	2.068	2.021
	Tilgodehavender hos kreditinstitutter og centralbanker	13.523	18.018	11.913
13,14	Udlån til dagsværdi	311.839	292.049	286.646
15	Udlån til amortiseret kostpris	129.166	130.396	123.682
	Obligationer til dagsværdi	66.060	81.770	80.336
	Obligationer til amortiseret kostpris	4.226	3.949	4.211
	Aktier mv.	4.874	4.210	4.321
	Immaterielle aktiver	18	71	76
	Materielle aktiver	5.078	5.186	4.726
	Aktuelle skatteaktiver	326	22	427
16	Andre aktiver	35.014	48.964	44.118
	Aktiver i alt	584.676	586.703	562.477
PASSIVER				
Forpligtelser				
	Gæld til kreditinstitutter og centralbanker	16.541	19.941	10.690
17	Indlån	154.868	154.648	152.592
18	Udstedte obligationer til dagsværdi	295.172	271.212	264.793
	Udstedte obligationer til amortiseret kostpris	38.785	51.028	50.564
19	Andre forpligtelser	38.861	53.504	48.096
20	Hensatte forpligtelser	1.763	1.725	1.733
21	Efterstillede kapitalindskud	4.341	2.131	2.134
	Forpligtelser i alt	550.331	554.189	530.602
Egenkapital				
	Aktiekapital	892	950	950
	Opskrivningshenlæggelser	568	538	499
	Valutaomregningsreserve	0	-2	-3
	Overført overskud	30.300	29.053	28.958
	Foreslået udbytte	0	499	0
	Aktionærer i Jyske Bank A/S	31.760	31.038	30.404
	Indehavere af hybrid kernekapital	2.585	1.476	1.471
	Egenkapital i alt	34.345	32.514	31.875
	Passiver i alt	584.676	586.703	562.477
IKKE BALANCEFØRTE POSTER				
	Garantier mv.	18.704	16.147	15.796
	Andre eventualforpligtelser mv.	18.362	22.627	23.355
22	Garantier og andre eventualforpligtelser i alt	37.066	38.774	39.151

EGENKAPITALOPGØRELSE

Jyske Bank-koncernen

Mio. kr.

	Aktie- kapital	Opskriv- ningshen- læggelser	Valutaom- regnings- reserve	Overført overskud	Fore- slået udbytte	Aktionæ- rer i Jyske Bank A/S	Hybrid kerne- kapital*	Total egen- kapital
Egenkapital 1. januar 2017	950	538	-2	29.053	499	31.038	1.476	32.514
Periodens resultat	0	0	2	2.303	0	2.305	58	2.363
Anden totalindkomst:								
Ejendomsopskrivninger	0	30	0	0	0	30	0	30
Omregning af udenlandske enheder	0	0	-17	0	0	-17	0	-17
Hedge af udenlandske enheder	0	0	17	0	0	17	0	17
Skat af anden totalindkomst	0	0	0	-4	0	-4	0	-4
Anden totalindkomst efter skat	0	30	0	-4	0	26	0	26
Periodens totalindkomst	0	30	2	2.299	0	2.331	58	2.389
Udstedelse af hybrid kernekapital	0	0	0	0	0	0	1.117	1.117
Transaktionsomkostninger	0	0	0	-12	0	-12	0	-12
Betalte renter af hybrid kernekapital	0	0	0	0	0	0	-58	-58
Valutakursregulering	0	0	0	8	0	8	-8	0
Skat	0	0	0	14	0	14	0	14
Foreslået udbytte	0	0	0	-532	532	0	0	0
Udbetalt udbytte	0	0	0	0	-1.031	-1.031	0	-1.031
Udbytte, egne aktier	0	0	0	69	0	69	0	69
Nedsættelse af aktiekapital	-58	0	0	58	0	0	0	0
Køb af egne aktier	0	0	0	-3.747	0	-3.747	0	-3.747
Salg af egne aktier	0	0	0	3.090	0	3.090	0	3.090
Transaktioner med ejere	-58	0	0	-1.052	-499	-1.609	1.051	-558
Egenkapital 30. september 2017	892	568	0	30.300	0	31.760	2.585	34.345
Egenkapital 1. januar 2016	950	499	0	28.092	499	30.040	0	30.040
Periodens resultat	0	0	0	1.911	0	1.911	3	1.914
Anden totalindkomst:								
Omregning af udenlandske enheder	0	0	-114	0	0	-114	0	-114
Hedge af udenlandske enheder	0	0	111	0	0	111	0	111
Skat af anden totalindkomst	0	0	0	-25	0	-25	0	-25
Anden totalindkomst efter skat	0	0	-3	-25	0	-28	0	-28
Periodens totalindkomst	0	0	-3	1.886	0	1.883	3	1.886
Udstedelse af hybrid kernekapital	0	0	0	0	0	0	1.476	1.476
Transaktionsomkostninger	0	0	0	-15	0	-15	0	-15
Valutakursregulering	0	0	0	8	0	8	-8	0
Skat	0	0	0	2	0	2	0	2
Udbetalt udbytte	0	0	0	0	-499	-499	0	-499
Udbytte, egne aktier	0	0	0	5	0	5	0	5
Køb af egne aktier	0	0	0	-2.086	0	-2.086	0	-2.086
Salg af egne aktier	0	0	0	1.066	0	1.066	0	1.066
Transaktioner med ejere	0	0	0	-1.020	-499	-1.519	1.468	-51
Egenkapital 30. september 2016	950	499	-3	28.958	0	30.404	1.471	31.875

*Hybrid kernekapital (AT1) er uden forfald. Betaling af renter og tilbagebetaling af hovedstol er frivillig. Derfor behandles hybrid kernekapital regnskabsmæssigt som egenkapital. Jyske Bank udstedte i september 2016 SEK 1,25 mia. AT1 og 500 mio. kr. AT1 med mulighed for førtidsindfrielse tidligst september 2021. Udstedelserne forrentes med henholdsvis STIBOR+5,80% og CIBOR+5,30% frem til september 2021. Jyske Bank udstedte i september 2017 EUR 150 mio. AT1 med mulighed for førtidsindfrielse tidligst september 2027. Udstedelsen har en kuponrente på 4,75% frem til september 2027. For alle AT1 udstedelser gælder, at lånene vil blive nedskrevet såfremt den egentlige kernekapital i Jyske Bank A/S eller Jyske Bank-koncernen falder under 7%.

KAPITALOPGØRELSE

Mio. kr.	Jyske Bank-koncernen		
	30. sep. 2017	31. dec. 2016	30. sep. 2016
Aktionærernes egenkapital	31.760	31.038	30.404
Aktietilbagekøbsprogram, ej udnyttet ramme	-846	0	-569
Forventet/ foreslået udbytte	-375	-499	-383
Immaterielle aktiver	-18	-71	-76
Udsudte skatteforpligtelser vedr. immaterielle aktiver	4	15	17
Forsigtig værdiansættelse	-239	-268	-388
Forskel mellem forventet tab og regnskabsmæssige nedskrivninger	-320	-89	0
Øvrige fradrag	-116	-31	-74
Egentlig kernekapital	29.850	30.095	28.931
Hybrid kernekapital efter reduktion	3.228	2.250	2.246
Øvrige fradrag	-27	-69	-70
Kernekapital	33.051	32.276	31.107
Ansvarlig lånekapital efter reduktion	3.647	1.298	1.300
Forskel mellem forventet tab og regnskabsmæssige nedskrivninger	0	0	216
Øvrige fradrag	-248	-220	-220
Kapitalgrundlag	36.450	33.354	32.403
Vægtet risikoeksponering med kreditrisiko mv.	148.145	140.577	141.627
Vægtet risikoeksponering med markedsrisiko	19.240	24.586	23.228
Vægtet risikoeksponering med operationel risiko	16.737	17.032	17.032
Vægtet risikoeksponering i alt	184.122	182.195	181.887
Kapitalkrav fra Søjle I	14.730	14.576	14.551
Kapitalkrav fra overgangsregler	4.089	3.995	3.512
Kapitalkrav i alt	18.819	18.571	18.063
Kapitalprocent	19,8	18,3	17,8
Kernekapitalprocent	18,0	17,7	17,1
Egentlig kernekapitalprocent	16,2	16,5	15,9

Kapitalprocenter er fra 2008-2013 opgjort efter CRD III (Basel II). Pr. 30. september 2017 udgør den samlede vægtede risikoeksponering efter Basel I 294.041 mio. kr. for Jyske Bank-koncernen. Det medfører et kapitalkrav efter overgangsreglerne på 80 procent af kapitalkravet på 8 procent af den samlede vægtede risikoeksponering svarende til 18.819 mio. kr. for Jyske Bank-koncernen. Ved udgangen af 2016 medførte overgangsreglerne et kapitalkrav på 18.571 mio. kr. for Jyske Bank-koncernen.

For opgørelse af det individuelle solvensbehov henvises til risikorapporten, Risk and Capital Management 2016, eller www.jyskebank.dk/ir/kapitalforhold.

PENGESTRØMSOPGØRELSE I SAMMENDRAG

Mio. kr.	Jyske Bank-koncernen	
	1.-3. kvrt. 2017	1.-3. kvrt. 2016
Periodens resultat	2.363	1.914
Regulering for ikke-likvide driftsposter og ændring i driftskapitalen	4.443	-11.235
Pengestrømme fra driftsaktivitet	6.806	-9.321
Køb af materielle aktiver	-409	-734
Køb af immaterielle aktiver	-8	0
Pengestrømme fra investeringsaktivitet	-417	-734
Udstedelse af efterstillede kapitalindskud	2.212	792
Udstedelse af hybrid kernekapital	1.105	1.461
Udbetalt udbytte	-1.031	-494
Udbytte, egne aktier	69	5
Køb af egne aktier	-3.747	-2.086
Salg af egne aktier	3.090	1.066
Pengestrømme fra finansieringsaktivitet	1.698	739
Periodens pengestrøm	8.087	-9.316
Likvider primo	19.988	23.250
Likvider ultimo	28.075	13.394
Likvider ultimo omfatter:		
Kassebeholdning mv.	14.552	2.021
Tilgodehavender hos kreditinstitutter og centralbanker	13.523	11.913
Likvider ultimo	28.075	13.394

1 Anvendt regnskabspraksis

Delårsrapporten for perioden 1. januar – 30. september 2017 for Jyske Bank-koncernen er aflagt i overensstemmelse med IAS 34, Præsentation af delårsregnskaber som godkendt af EU. Delårsrapporten er herudover aflagt i overensstemmelse med yderligere danske oplysningskrav til delårsrapporter for børsnoterede finansielle selskaber.

Jyske Bank-koncernen har med virkning fra 1. januar 2017 implementeret de standarder og fortolkningsbidrag, der træder i kraft i EU for 2017. Implementeringen af disse standarder og fortolkningsbidrag medfører ingen væsentlige påvirkning på indregning og måling.

Anvendt regnskabspraksis er herudover uændret i forhold til årsrapporten 2016, som indeholder den fulde beskrivelse af anvendt regnskabspraksis.

På tidspunktet for offentliggørelse af denne delårsrapport er en række nye eller ændrede standarder samt fortolkningsbidrag endnu ikke trådt i kraft eller godkendt til brug i EU. I det følgende er omtalt de ændringer, som forventes at få væsentlig indflydelse på koncernens regnskabsaflæggelse.

- IFRS 9 om finansielle instrumenter omfatter klassifikation og måling af finansielle aktiver og forpligtelser, nedskrivninger af finansielle aktiver samt regnskabsmæssig sikring. IASB færdiggjorde IFRS 9 i juli 2014 og er efterfølgende godkendt af EU. I forhold til den nuværende standard medfører IFRS 9 blandt andet en tidligere indregning af nedskrivninger på udlån til amortiseret kostpris, idet der allerede på tidspunktet for første indregning skal foretages en nedskrivning svarende til 12 måneders forventet kredittab. Sker der efterfølgende en væsentlig forøgelse i lånets tabssandsynlighed, skal der under visse omstændigheder foretages indregning af det forventede kredittab over løbetiden. IFRS 9 erstatter IAS 39 og træder i kraft 1. januar 2018.

Der pågår et udviklingsarbejde i Jyske Bank-koncernen med henblik på at udvikle en fælles nedskrivningsmodel for alle enheder i koncernen. Modellen vil tage udgangspunkt i Jyske Bank-koncernens godkendte avancerede risikostyringssetup, tilpasset IFRS 9 på en række konkrete områder. Udviklingen af de nye nedskrivningsmodeller er ikke tilendebragt. På baggrund af foreløbige beregninger forventes, at implementeringen af de nye nedskrivningsmodeller betyder, at Jyske Bank-koncernens nedskrivningssaldo forøges med 1 til 1,5 mia. kr. pr. 1. januar 2018.

Jyske Bank ønsker ikke at benytte sig af EU-Kommissionens forslag om en 5 årig indfasningsperiode for kapitaleffekterne af IFRS 9.

2 Væsentlige regnskabsmæssige skøn

Målingen af visse aktiver og forpligtelser kræver ledelsesmæssige skøn over, hvorledes fremtidige begivenheder påvirker værdien af disse aktiver og forpligtelser. Skøn, der er væsentlige for regnskabsaflæggelsen, foretages blandt andet ved opgørelse af nedskrivninger på værdiforringede udlån, dagsværdier af unoterede finansielle instrumenter samt hensatte forpligtelser, jf. nærmere redegørelse i årsrapporten 2016. De anvendte skøn er baseret på forudsætninger, som ledelsen vurderer forsvarlige, men som i sagens natur er usikre. Endvidere er koncernen underlagt risici og usikkerheder, som kan føre til, at de faktiske resultater vil afvige fra disse skøn.

NOTER

	Jyske Bank-koncernen				
	3. kvrt.	2. kvrt.	1. kvrt.	4. kvrt.	3. kvrt.
	2017	2017	2017	2016	2016

3 Hoved og nøgletal i fem kvartaler

Resultatopgørelse i sammendrag

Netto renteindtægter	1.569	1.519	1.530	1.716	1.597
Netto gebyr- og provisionsindtægter	434	420	447	501	362
Kursreguleringer	174	105	578	381	319
Øvrige indtægter	165	287	230	223	184
Indtægter	2.342	2.331	2.785	2.821	2.462
Omkostninger	1.454	1.551	1.515	1.511	1.393
Resultat før nedskrivninger	888	780	1.270	1.310	1.069
Nedskrivninger på udlån mv.	-70	-44	27	-193	168
Resultat før skat	958	824	1.243	1.503	901
Skat	210	185	267	301	180
Periodens resultat	748	639	976	1.202	721

Nøgletal

Resultat før skat pr. aktie (kr.)*	10,7	9,1	13,7	16,5	9,8
Periodens resultat pr. aktie (kr.)*	8,3	7,0	10,7	13,1	7,8
Periodens resultat (udvandet) pr. aktie (kr.)*	8,3	7,0	10,7	13,1	7,8
Basisresultat pr. aktie (kr.)*	9,1	7,9	9,8	13,1	7,0
Ultimokurs pr. aktie (kr.)	363	377	353	337	309
Indre værdi pr. aktie (kr.)*	363	355	353	348	334
Kurs/indre værdi pr. aktie (kr.)*	1,0	1,1	1,0	1,0	0,9
Udestående antal aktier i omløb (1.000 stk.)	87.389	88.198	88.854	89.200	91.082
Gennemsnitlig antal aktier i omløb (1.000 stk.)	87.967	88.496	89.102	90.135	91.851
Kapitalprocent	19,8	19,4	17,6	18,3	17,8
Kernekapitalprocent	18,0	17,6	17,0	17,7	17,1
Egentlig kernekapitalprocent	16,2	16,5	15,8	16,5	15,9
Resultat før skat i pct. af gns. egenkapital*	3,0	2,6	3,9	4,8	3,0
Periodens resultat i pct. af gns. egenkapital*	2,3	2,0	3,1	3,8	2,4
Indtjening pr. omkostningskrone	1,7	1,5	1,8	2,1	1,6
Renterisiko (%)	0,9	0,7	0,8	1,0	0,2
Valutarisiko (%)	0,1	0,1	0,1	0,0	0,1
Akkumuleret nedskrivningsprocent	1,2	1,2	1,3	1,3	1,5
Periodens nedskrivningsprocent	0,0	0,0	0,0	0,0	0,0
Antal heltidsmedarbejdere ultimo perioden	4.003	3.988	4.024	3.981	3.993
Antal heltidsmedarbejdere gns. i perioden	3.996	4.006	4.003	3.987	3.985

*Nøgletal er beregnet, som om den hybride kernekapital regnskabsmæssigt behandles som en forpligtelse.

NOTER

Note	Jyske Bank-koncernen			
	Mio. kr.			

4	Segmentoplysninger	Bank-aktiviteter	Realkredit-aktiviteter	Leasing-aktiviteter	Jyske Bank-koncernen i hovedtal
	1.-3. kvartal 2017				
	Netto renteindtægter	2.419	1.335	383	4.137
	Netto gebyr- og provisionsindtægter	1.196	185	-78	1.303
	Kursreguleringer	521	5	13	539
	Øvrige indtægter	204	22	10	236
	Indtægter fra operationel leasing (netto)	0	0	-48	-48
	Basisindtægter	4.340	1.547	280	6.167
	Basisomkostninger	3.267	649	132	4.048
	Basisresultat før nedskrivninger på udlån mv.	1.073	898	148	2.119
	Nedskrivninger på udlån mv.	-457	100	43	-314
	Basisresultat	1.530	798	105	2.433
	Beholdningsresultat	529	63	0	592
	Resultat før skat	2.059	861	105	3.025
	Udlån	121.997	302.985	16.023	441.005
	- heraf realkreditudlån	0	302.985	0	302.985
	- heraf bankudlån	94.078	0	16.023	110.101
	- heraf repoudlån	27.919	0	0	27.919
	Aktiver i alt	238.510	327.087	19.079	584.676
	Indlån	154.653	0	215	154.868
	- heraf bankindlån	133.737	0	215	133.952
	- heraf repoindlån og tripartyindlån	20.916	0	0	20.916
	Udstedte obligationer	35.883	298.074	0	333.957
	1.-3. kvartal 2016				
	Netto renteindtægter	2.648	1.291	352	4.291
	Netto gebyr- og provisionsindtægter	963	128	-61	1.030
	Kursreguleringer	507	30	12	549
	Øvrige indtægter	127	41	10	178
	Indtægter fra operationel leasing (netto)	0	0	71	71
	Basisindtægter	4.245	1.490	384	6.119
	Basisomkostninger	3.030	620	123	3.773
	Basisresultat før nedskrivninger på udlån mv.	1.215	870	261	2.346
	Nedskrivninger på udlån mv.	154	-20	10	144
	Basisresultat	1.061	890	251	2.202
	Beholdningsresultat	157	44	0	201
	Resultat før skat	1.218	934	251	2.403
	Udlån	120.573	275.267	14.488	410.328
	- heraf realkreditudlån	0	275.267	0	275.267
	- heraf bankudlån	93.413	0	14.488	107.901
	- heraf repoudlån	27.160	0	0	27.160
	Aktiver i alt	240.577	304.664	17.236	562.477
	Indlån	152.164	0	428	152.592
	- heraf bankindlån	131.956	0	428	132.384
	- heraf repoindlån og tripartyindlån	20.208	0	0	20.208
	Udstedte obligationer	46.846	268.511	0	315.357

Sammenhænge fra resultatposter i Jyske Bank-koncernen i hovedtal og til resultatopgørelsen side 25 fremgår af side 18 i ledelsesberetningen.

NOTER

Note	Jyske Bank-koncernen	
	1.-3. kvrt. 2017	1.-3. kvrt. 2016
Mio. kr.		

4 Segmentoplysninger, fortsat

Omsætning fordelt på lande	Heltidsmed- arbejdere,		Heltidsmed- arbejdere,	
	Omsætning	ultimo	Omsætning	ultimo
Danmark	10.256	3.888	10.447	3.891
Schweiz	0	0	0	1
Gibraltar	99	105	99	92
Tyskland	8	10	30	9
Spanien	0	0	0	0
I alt	10.363	4.003	10.576	3.993

Omsætning er defineret som renteindtægter, gebyr- og provisionsindtægter samt andre driftsindtægter.

Jyske Bank udøver sin aktivitet i nedenstående lande ved en dattervirksomhed eller en filial. Navne på dattervirksomheder fremgår af koncernoversigten.

Aktiviteter i de enkelte lande:

Danmark: Jyske Bank-koncernen har aktiviteter indenfor bank - og realkreditvirksomhed, handel og formuerådgivning samt leasing.

Schweiz: Jyske Bank-koncernen har aktiviteter indenfor bankvirksomhed samt handel og formuerådgivning. Aktiviteten er afviklet ved udgangen af 2015.

Gibraltar: Jyske Bank-koncernen har aktiviteter indenfor bankvirksomhed samt handel og formuerådgivning.

Tyskland: Jyske Bank-koncernen har aktiviteter indenfor bankvirksomhed.

Spanien: Jyske Bank-koncernen har aktiviteter indenfor ejendomme.

Mio. kr.	Jyske Bank-koncernen	
	1.-3. kvrt. 2017	1.-3. kvrt. 2016

5 Renteindtægter

Tilgodehavender hos kreditinstitutter og centralbanker	-6	10
Udlån	6.211	6.699
Bidrag	1.244	1.208
Obligationer	733	1.008
Afledte finansielle instrumenter i alt	190	107
Heraf		
Valutakontrakter	116	152
Rentekontrakter	74	-45
Øvrige	1	1
Renteindtægter før modregning af renter af egne realkreditobligationer	8.373	9.033
Renter af egne obligationer modregnet i renter af udstedte obligationer	249	324
I alt	8.124	8.709

6 Renteudgifter

Gæld til kreditinstitutter og centralbanker	55	20
Indlån	-25	135
Udstedte obligationer	3.619	3.949
Efterstillede kapitalindskud	62	28
Andet	44	44
Renteudgifter før modregning af renter af egne realkreditobligationer	3.755	4.176
Renter af egne obligationer modregnet i renter af udstedte obligationer	249	324
I alt	3.506	3.852

NOTER

Note	Mio. kr.	Jyske Bank-koncernen	
		1.-3. kvrt. 2017	1.-3. kvrt. 2016
7	Gebyrer og provisionsindtægter		
	Værdipapirhandel og depoter	949	779
	Betalingsformidling	148	166
	Lånesagsgebyrer	271	207
	Garantiprovision	58	77
	Øvrige gebyrer og provisioner	205	126
	I alt	1.631	1.355
8	Kursreguleringer		
	Udlån til dagsværdi	2.574	4.479
	Obligationer	162	511
	Øvrige finansielle investeringsaktiver	391	129
	Valuta	127	296
	Valuta-, rente-, aktie-, råvare- og andre kontrakter samt andre afledte finansielle instrumenter	-48	-336
	Udstedte obligationer	-2.359	-4.667
	Øvrige aktiver og forpligtelser	10	17
	I alt	857	429
9	Øvrige indtægter		
	Drift af fast ejendom	50	52
	Fortjeneste ved salg af ejendomme og driftsmidler	105	9
	Indtægter fra operationel leasing ¹	401	387
	Udbytte af aktier mv.	71	77
	Resultat af kapitalandele i associerede og tilknyttede virksomheder	4	5
	Øvrige indtægter	51	64
	I alt	682	594

¹) Omkostninger vedrørende operationel leasing påvirker regnskabsposten af- og nedskrivninger på immaterielle og materielle aktiver med 449 mio. kr. i 1.-3. kvartal 2017 mod 316 mio. kr. i samme periode i 2016.

NOTER

Note	Jyske Bank-koncernen	
	1.-3. kvrt.	1.-3. kvrt.
Mio. kr.	2017	2016
10	Udgifter til personale og administration	
	Personaleudgifter	
Lønninger mv.	1.841	1.773
Pensioner	234	239
Udgifter til social sikring	239	239
I alt	2.314	2.251
	Lønninger og vederlag til direktion, bestyrelse og repræsentantskab	
Direktion ¹	32	22
Bestyrelse	3	3
Repræsentantskab	2	2
I alt	37	27
	¹ I direktionen indgår i gns. 4,9 medlemmer i 1.-3. kvartal 2017 mod 5,0 i samme periode i 2016. I lønninger til direktionen for 1.-3. kvartal 2017 indgår 7 mio. kr. i seniorgodtgørelse til pensioneret direktionsmedlem.	
	Øvrige administrationsudgifter	
IT-udgifter	889	883
Andre driftsudgifter	282	172
Øvrige administrationsudgifter	421	396
I alt	1.592	1.451
I alt	3.943	3.729
11	Effektiv skatteprocent	
Selskabsskatteprocent i Danmark	22,0	22,0
Ikke-skattepligtige indtægter og ikke-fradragsberettigede udgifter mv.	-0,1	-1,7
I alt	21,9	20,3

NOTER

Note	Jyske Bank-koncernen	
	1.-3. kvrt. 2017	1.-3. kvrt. 2016
Mio. kr.		
12 Nedskrivninger på udlån og hensættelser på garantier inkl. underkurssaldo		
Nedskrivnings- og hensættelsessaldo inkl. underkurssaldo primo	6.816	8.261
Valutakursregulering	0	-2
Nedskrivninger/hensættelser i perioden	16	253
Tabsbøgført dækket af nedskrivninger/hensættelser	-434	-567
Konstaterede tab dækket af underkurs på overtagne udlån	-70	-153
Indtægtsført underkurs på overtagne udlån	-227	-250
Andre bevægelser	57	85
Nedskrivnings- og hensættelsessaldo inkl. underkurssaldo ultimo	6.158	7.627
Nedskrivninger på udlån	5.179	5.949
Hensættelser på garantier	397	533
Nedskrivnings- og hensættelsessaldo ultimo	5.576	6.482
Underkurssaldo på overtagne udlån	582	1.145
Nedskrivnings- og hensættelsessaldo inkl. underkurssaldo ultimo	6.158	7.627
Nedskrivninger/hensættelser i perioden	16	253
Nedskrivninger på tilgodehavender hos kreditinstitutter i perioden	-15	0
Tabsbøgført ej dækket af nedskrivninger/hensættelser	174	284
Indgået på tidligere afskrevne fordringer	-262	-143
Nedskrivninger på udlån mv. indregnet i resultatopgørelsen	-87	394
Indtægtsført underkurs på overtagne udlån	-227	250
Nettopåvirkning indregnet i resultatopgørelsen	-314	144
Individuelle nedskrivninger på udlån primo	4.276	4.551
Valutakursregulering	0	-2
Nedskrivninger i perioden	231	285
Tabsbøgført dækket af nedskrivninger/hensættelser	-433	-558
Andre bevægelser	45	64
Individuelle nedskrivninger på udlån ultimo	4.119	4.340
Individuelle hensættelser på garantier primo	364	383
Hensættelser i perioden	-27	92
Tabsbøgført dækket af hensættelser	-1	-9
Individuelle hensættelser på garantier ultimo	336	466
Gruppevise nedskrivninger på udlån primo	1.227	1.687
Nedskrivninger i perioden	-179	-99
Andre bevægelser	12	21
Gruppevise nedskrivninger på udlån ultimo	1.060	1.609
Gruppevise hensættelser på garantier primo	70	92
Hensættelser i perioden	-9	-25
Gruppevise hensættelser på garantier ultimo	61	67
Nedskrivninger på tilgodehavender hos kreditinstitutter		
Individuelle nedskrivninger på tilgodehavender hos kreditinstitutter primo	15	15
Nedskrivninger i perioden	-15	0
Individuelle nedskrivninger på tilgodehavender hos kreditinstitutter ultimo	0	15

Den regulatoriske nedskrivnings- og hensættelsessaldo er ekskl. underkurssaldo på overtagne udlån.

NOTER

Note	Jyske Bank-koncernen		
	30. sep. 2017	31. dec. 2016	30. sep. 2016
Mio. kr.			
13 Udlån til dagsværdi			
Realkreditudlån, nominel værdi	294.860	271.299	267.829
Regulering for renterisiko m.v.	8.697	6.171	8.143
Regulering for kreditrisiko ¹	-1.109	-1.076	-1.374
Realkreditudlån til dagsværdi i alt	302.448	276.394	274.598
Restancer og udlæg i alt	71	97	155
Øvrige udlån	9.320	15.558	11.893
Udlån til dagsværdi i alt	311.839	292.049	286.646
¹ Regulering for kreditrisiko opgøres ud fra, om der er objektiv indikation på, at udlån er værdiforringet i forhold til lånets etablering.			
14 Udlån til dagsværdi fordelt på ejendoms kategorier			
Ejeboliger	165.049	152.597	148.758
Fritidshuse	7.550	6.920	6.951
Alment byggeri til beboelse	50.036	48.754	48.450
Andelsboliger	15.768	15.371	15.350
Private beboelsesejendomme til udlejning	35.597	32.108	31.599
Industri- og håndværksejendomme	1.175	1.260	1.366
Kontor- og forretningsejendomme	32.634	31.481	31.023
Landbrugsejendomme	54	46	48
Ejendomme til sociale, kulturelle og undervisningsmæssige formål	3.896	3.437	3.022
Andre ejendomme	80	75	79
I alt	311.839	292.049	286.646
15 Udlån til amortiseret kostpris og garantier fordelt på brancher			
Offentlige myndigheder	7.288	6.149	5.450
Landbrug, jagt, skovbrug, fiskeri	7.272	6.827	7.199
Industri og råstofudvinding	9.599	9.759	8.390
Energiforsyning	3.810	4.066	3.718
Bygge og anlæg	3.733	3.681	3.627
Handel	11.986	8.998	9.452
Transport, hoteller og restaurant	3.932	3.534	4.077
Information og kommunikation	856	609	607
Finansiering og forsikring	35.861	40.565	34.485
Fast ejendom	13.525	11.914	11.156
Øvrige erhverv	7.444	6.519	6.338
Erhverv i alt	98.018	96.472	89.049
Private i alt	42.564	43.922	44.979
I alt	147.870	146.543	139.478

NOTER

Note	Jyske Bank-koncernen		
	30. sep. 2017	31. dec. 2016	30. sep. 2016
Mio. kr.			
16 Andre aktiver			
Positiv dagsværdi af afledte finansielle instrumenter	27.337	41.325	36.115
Aktiver tilknyttede puljeordninger	4.221	4.397	4.393
Tilgodehavende renter og provision	527	583	733
Kapitalandele i associerede virksomheder	413	344	343
Aktiver i midlertidig besiddelse	472	635	559
Periodeafgrænsningsposter	336	283	335
Investeringsejendomme	29	32	32
Øvrige aktiver	1.679	1.365	1.608
I alt	35.014	48.964	44.118
Netting			
Positiv dagsværdi af afledte finansielle instrumenter mv., brutto	33.517	48.068	44.716
Netting af positiv og negativ dagsværdi	6.180	6.743	8.601
I alt	27.337	41.325	36.115
Netting af dagsværdi kan henføres til clearing af derivater gennem et centralt clearingshus (CCP-clearing).			
17 Indlån			
På anfordring	105.293	99.009	102.064
Med opsigelsesvarsel	3.073	3.617	2.729
Tidsindskud	35.037	40.227	36.176
Særlige indlånsformer	7.218	7.284	7.298
Indlån i puljeordninger	4.247	4.511	4.325
I alt	154.868	154.648	152.592
18 Udstedte obligationer til dagsværdi			
Udstedte obligationer til dagsværdi, nominal værdi	329.897	327.401	302.056
Regulering til dagsværdi	8.878	6.357	8.558
Egne realkreditobligationer modregnet, dagsværdi	-43.603	-62.546	-45.821
I alt	295.172	271.212	264.793
19 Andre forpligtelser			
Modpost til negative obligationsbeholdninger ifm. repo-/reverseforretninger	3.592	3.966	3.978
Negativ dagsværdi af afledte finansielle instrumenter mv.	27.714	40.612	35.787
Skyldige renter og provision	2.245	2.490	2.649
Periodeafgrænsningsposter	138	137	381
Øvrige passiver	5.172	6.299	5.301
I alt	38.861	53.504	48.096
Netting			
Negativ dagsværdi af afledte finansielle instrumenter mv., brutto	33.894	47.355	44.388
Netting af positiv og negativ dagsværdi	6.180	6.743	8.601
I alt	27.714	40.612	35.787
Netting af dagsværdi kan henføres til clearing af derivater gennem et centralt clearingshus (CCP-clearing).			
20 Hensatte forpligtelser			
Hensættelser til pensioner og lignende forpligtelser	574	562	559
Hensættelser til udskudt skat	532	434	466
Hensættelser til tab på garantier	397	529	533
Andre hensatte forpligtelser	260	200	175
I alt	1.763	1.725	1.733

NOTER

Note	Jyske Bank-koncernen		
	30. sep. 2017	31. dec. 2016	30. sep. 2016
Mio. kr.			
21 Efterstillede kapitalindskud			
Supplerende kapital:			
Var. % Obligationslån EUR 300 mio. 05.04.2029	2.233	0	0
Var. % Obligationslån SEK 600 mio. 19.05.2026	463	467	465
3,25% Obligationslån SEK 400 mio. 19.05.2026	309	311	310
6,73% Obligationslån EUR 15 mio. 2017-2026	100	112	112
Var.% Obligationslån EUR 10 mio. 13.02.2023	74	75	75
5,65% Obligationslån EUR 10 mio. 27.03.2023	74	74	74
5,67% Obligationslån EUR 10 mio. 31.07.2023	74	74	74
	3.327	1.113	1.110
Hybrid kernekapital:			
Var.% Obligationslån EUR 72,7 mio. Uendelig	542	541	542
Var.% Obligationslån EUR 60,7 mio. Uendelig	452	451	452
	994	992	994
Efterstillede kapitalindskud, nominelt	4.321	2.105	2.104
Sikring af renterisiko til dagsværdi	20	26	30
I alt	4.341	2.131	2.134
Efterstillede kapitalindskud, som medregnes ved opgørelsen af kapitalgrundlaget	4.295	2.062	2.063
Ovennævnte udstedelser af hybrid kernekapital opfylder ikke betingelserne for hybrid kernekapital i kapitalkravsforordningen, CRR. Udstedelserne indregnes under gældsforpligtelser i henhold til IAS 32.			
22 Eventualforpligtelser			
Garantier			
Finansgarantier	14.154	11.108	10.952
Tabsgarantier for realkreditlån	1.751	1.880	1.904
Tinglysnings- og konverteringsgarantier	745	1.098	995
Øvrige eventualforpligtelser	2.054	2.061	1.945
I alt	18.704	16.147	15.796
Andre eventualforpligtelser			
Uigenkaldelige kredittilsagn	18.253	22.531	23.289
Øvrige	109	96	66
I alt	18.362	22.627	23.355

Finansgarantier er primært betalingsgarantier, og risikoen kan sidestilles med risikoen på kreditter.

Tabsgarantier for realkreditlån er typisk ydet for den yderste risiko af et realkreditlån til private og i beskedent omfang til erhvervsejendomme. For private ejendomme ligger garantien inden for 80% og for erhvervsejendomme inden for 60-80% af ejendommens værdi fastsat ved en individuel vurdering af en sagkyndig.

Tinglysnings- og konverteringsgarantier stilles i forbindelse med tinglysningsmæssige ekspeditioner ved hjemtagelse og konverteringer af realkreditlån. Garantierne er kendetegnet ved minimal risiko.

Øvrige eventualforpligtelser omfatter en række garantiformer med varierende risiko, herunder arbejdsgarantier. Risikoen vurderes mindre end på f.eks. kreditter med variabel udnyttelse.

Mio. kr.

22 Eventualforpligtelser, fortsat

Som følge af de forretningsmæssige aktiviteter er Jyske Bank herudover part i forskellige retssager og tvister. Jyske Bank vurderer risikoen i hvert enkelt tilfælde, og nødvendige hensættelser bogføres under hensættelser til forpligtelser. Jyske Bank forventer ikke, at sådanne forpligtelser får væsentlig indvirkning på Jyske Banks finansielle stilling.

Den lovpligtige deltagelse i indskydergarantiordningen medfører, at sektoren har betalt et årligt bidrag på 2,5% af de dækkede nettoindlån indtil Pengeinstitutafdelingens formue overstiger 1% af de samlede dækkede nettoindlån, hvilket er opnået. Pengeinstitutafdelingen bærer de umiddelbare tab ved afvikling af nødlidende pengeinstitutter i medfør af Bankpakke 3 og Bankpakke 4, der kan henføres til dækkede nettoindlån. Eventuelle tab ved den endelige afvikling dækkes af garantifonden via Afviklings- og Restruktureringsafdelingen, hvor Jyske Bank aktuelt indestår for 7,91% af eventuelle tab.

Den lovpligtige deltagelse i afviklingsfinansieringsordningen (afviklingsformuen) fra juni 2015 medfører, at kreditinstitutter betaler et årligt bidrag over en 10-årig periode til en målformue på i alt 1% af de dækkede indskud. Kreditinstitutter skal bidrage i forhold til deres relative størrelse og risiko i Danmark, og de første bidrag til afviklingsformuen er betalt ultimo 2015. Jyske Bank-koncernen forventer at skulle betale samlet ca. 500 mio. kr. over en 10 årig periode.

Jyske Bank er administrationsselskab i en dansk sambeskatning. Jyske Bank hæfter derfor i henhold til selskabsskattelovens regler herom fra og med indkomståret 2013 for indkomstskatter mv. for de sambeskattede selskaber, og fra og med 1. juli 2012 for eventuelle forpligtelser til at indeholde kildeskat på renter og udbytter for de sambeskattede selskaber.

23 Aktionærer

BRFholding a/s, Kgs. Lyngby, Danmark har den 6. september 2017 meddelt Jyske Bank, at de ejer 20,25% af aktiekapitalen. MFS Investment Management, USA har den 19. oktober 2012 meddelt Jyske Bank, at de ejer 5,14% af aktiekapitalen. BRFholding a/s og MFS Investment Management har ifølge Jyske Banks vedtægter hver 4.000 stemmer.

24 Nærtstående parter

Jyske Bank er bankforbindelse for en række af de nærtstående parter. Transaktioner med nærtstående parter er kendetegnet ved almindelige finansielle forretninger og ydelser af driftsmæssig karakter. Transaktioner med nærtstående parter er foretaget på markedsmæssige vilkår eller afregnet på basis af de faktiske omkostninger.

I perioden har der ikke været usædvanlige transaktioner med nærtstående parter. Der henvises til Jyske Banks årsrapport 2016 for en nærmere beskrivelse af transaktioner med nærtstående parter.

25 Obligationer til sikkerhed

Jyske Bank koncernen har deponeret obligationer hos nationalbanker og clearingscentraler mv. i forbindelse med clearing og afvikling af fonds- og valutaforretninger samt triparty repoforretninger med en samlet kursværdi på 20.382 mio. kr. (ultimo 2016: 29.467 mio. kr.)

Indgåelse af repoforretninger indebærer, at der stilles obligationer til sikkerhed for det beløb, der lånes. Repoforretninger udgør 12.006 mio. kr. (ultimo 2016: 12.462 mio. kr.)

26 **Noter vedrørende dagsværdi****Generelt om metoder til måling af dagsværdi**

Dagsværdi er den pris, der ville blive opnået ved salg af et aktiv eller betalt for at overdrage en forpligtelse i en normal transaktion mellem markedsdeltagerne på målingstidspunktet. Dagsværdi kan stemme overens med indre værdi, såfremt indre værdi beregnes på baggrund af underliggende aktiver og forpligtelser målt til dagsværdi.

På alle aktive markeder anvendes officielt noteret kurs som dagsværdi (kategorien "Noterede priser"). Såfremt kursen ikke noteres, anvendes en anden offentlig kurs, der antages bedst at svare til dagsværdi (kategorien "Observerbare priser"). For finansielle aktiver og forpligtelser, hvor noteret kurs eller anden offentlig kurs ikke er tilgængelig eller ikke vurderes at afspejle dagsværdien, anvendes vurderingsteknikker og andre observerbare markedsoplysninger til at fastsætte dagsværdien. I de tilfælde, hvor observerbare priser baseret på markedsoplysninger ikke er tilgængelige eller ikke skønnes at være brugbare til fastsættelse af dagsværdi, anvendes anerkendte teknikker, herunder diskonterede betalingsstrømme, og egne forudsætninger til fastsættelse af dagsværdi (kategorien "Ikke observerbare priser"). Forudsætningerne kan blandt andet være nylige transaktioner i sammenlignelige aktiver eller forpligtelser, renter, valutakurser, volatilitet, kreditspænd mv. Generelt placeres koncernens unoterede aktier i denne kategori.

Generelt indhentes noterede priser og observerbar input i form af renter, aktie-, obligations- og valutakurser, terminstillæg, volatiliteter mm. fra anerkendte børser og udbydere.

Specifikke oplysninger om metoder til måling af dagsværdi

Obligationer til dagsværdi, aktier mv., aktiver tilknyttet puljeordninger og afledte finansielle instrumenter er i regnskabet målt til dagsværdi, således at indregnede værdier svarer til dagsværdier.

Obligationer er som udgangspunkt værdiansat til noterede kurser fra en anerkendt børs. Alternativt anvendes beregnede kurser ud fra egne værdiansættelsesmodeller, som tager afsæt i en rentekurve tillagt et kreditspænd. De beregnede kurser tager i al væsentlighed udgangspunkt i observerbare input.

Aktier mv. er som udgangspunkt værdiansat til noterede kurser fra en anerkendt børs. Alternativt anvendes beregnede kurser ud fra egne værdiansættelsesmodeller, som tager afsæt i observerbare input, aktionæroverenskomster, gennemførte transaktioner mv. Unoterede aktier værdiansættes via DCF-modeller, hvor forventede fremtidige betalingsstrømmes diskonteres.

Afledte finansielle instrumenter værdiansættes ud fra følgende værdiansættelsesteknikker:

- Valutaterminer værdiansættes ud fra indhentede valutaterminstillæg samt valutakurser
- Renteswaps og valutawaps værdiansættes ud fra indhentede valutakurser, rentepunkter, interpolering herimellem, valutakurser, samt korrektion af kreditrisiko (CVA og DVA). Kundemarginaler amortiseres ud over restløbetiden. Nutidsværdiberegning med tilbagediskontering anvendes
- Futures værdiansættes ud fra indhentede priser på børsomsatte futures markeder
- Optioner værdiansættes ud fra indhentede volatiliteter, korrelationsmatricer, pris på underliggende aktiv og exercise kurs. Hertil benyttes optionsmodeller som eksempelvis Black-Scholes.

Aktiver tilknyttet puljeordninger værdiansættes i henhold til ovenstående principper.

Oplysninger om forskelle mellem indregnet værdi og måling af dagsværdi

Udlån ekskl. realkreditlån og visse andre boliglån er indregnet til amortiseret kostpris. Forskellen til dagsværdier forudsættes at være modtagne gebyrer og provisioner, afholdte omkostninger ved udlånsforretninger samt den renteniveauafhængige kursregulering, som udregnes ved at sammenholde aktuelle markedsrenter med markedsrenter, da udlånene blev etableret. Ændringer i kreditkvaliteten forudsættes at indgå i nedskrivninger på udlån for såvel indregnede værdier som dagsværdier.

Efterstillede kapitalindskud og udstedte obligationer ekskl. realkreditudstedelser måles til amortiseret kostpris suppleret med dagsværdi af den sikrede renterisiko. Forskellen til dagsværdier er beregnet ud fra eksternt indhentede kurser på egne udstedelser.

Indlån er indregnet til amortiseret kostpris. Forskellen til dagsværdier forudsættes at være den renteniveauafhængige kursregulering, som udregnes ved at sammenholde aktuelle markedsrenter med markedsrenter, da indlånene blev etableret.

Mellemværender med kreditinstitutter er indregnet til amortiseret kostpris. Forskellen til dagsværdier forudsættes at være den renteniveauafhængige kursregulering, som udregnes ved at sammenholde aktuelle markedsrenter med markedsrenter, da mellemværenderne blev etableret. Ændringerne i kreditkvaliteten af tilgodehavender hos kreditinstitutter forudsættes at indgå i nedskrivninger på udlån og tilgodehavender. Ændringer i dagsværdien af gæld til kreditinstitutter på grund af ændring i Jyske Banks egen kreditværdighed tages ikke i betragtning.

De opgjorte dagsværdier af finansielle aktiver og forpligtelser indregnet til amortiseret kostpris er i al væsentlighed ikke observerbare priser (niveau 3) i dagsværdihierarkiet.

Mio. kr.

26 **Noter vedrørende dagsværdi, fortsat****Oplysning om ændringer i kreditrisikoen vedrørende derivater med positiv dagsværdi**

For at tage hensyn til kreditrisikoen vedrørende derivater for kunder uden objektiv indikation på værdiforringelse (OIV) foretages en justering af dagsværdien (CVA). Kunder med OIV justeres også, men behandles individuelt.

For en given modparts samlede portefølje af derivater er CVA en funktion af sandsynligheden for modpartens konkurs (PD), den forventede positive eksponering (EPE) samt tabsprocenten i tilfælde af konkurs (LGD). Credit default swaps (CDS) spreads burde anvendes som den primære kilde for default sandsynligheder i CVA beregningen. Jyske Bank-koncernen indgår imidlertid primært derivatforretninger med unoterede danske modpartner, for hvilke der kun i yderst begrænset omfang findes CDS eller CDS proxy spreads. Da CDS spreads ikke er tilgængelige for hovedparten af porteføljen af derivatmodpartner anvendes i stedet risiko neutrale PDer. De risiko neutrale PDer beregnes på baggrund af IRB PD'er, der justeres for den observerbare pris på risiko i markedet (Sharpe Ratio beregnet på baggrund af OMX C20 indexet). Ved at anvende risiko neutrale PD'er opnås, at CVA'en tilnærmes til den værdi, som den ville have haft, såfremt den havde været beregnet ved hjælp af markedsobserverbare PDer. Der tages i beregningen af CVA ligeledes hensyn til, hvordan ratingen forventes at udvikle sig over tid. Dette sker på baggrund af historiske ratingmigrationer. Ved opgørelsen af EPE anvendes en model til at fastlægge den forventede fremtidige positive eksponering for modpartens portefølje over derivaternes løbetid. For LGD anvendes interne estimater for den enkelte modpart justeret for eventuelt modtagne sikkerheder samt indgåede CSA aftaler.

Ud over CVA foretages der tillige en justering af dagsværdien for derivater, der har en forventet fremtidig negativ dagsværdi. Dette sker for at tage hensyn til ændringer i modparternes kreditrisiko mod Jyske Bank-koncernen (DVA). DVA justeringen foregår efter samme principper som CVA justeringen, dog fastsættes PD for Jyske Bank med udgangspunkt i Jyske Banks eksterne rating fra Standard & Poor's. Ved udgangen af 3. kvartal 2017 udgør CVA og DVA akkumuleret netto 46 mio. kr., som er udgiftsført under kursreguleringer, mod 62 mio. kr. ved udgangen af 2016.

27 **Dagsværdi af finansielle aktiver og forpligtelser**

Indregnet værdi og dagsværdi af aktiver, der er klassificeret som handel-for-øje, udgør 133,8 mia. kr. ultimo 3. kvartal 2017 mod 169,9 mia. kr. ultimo 2016. Indregnet værdi og dagsværdi for forpligtelser, der er klassificeret som handelsportefølje, udgør 39,7 mia. kr. ultimo 3. kvartal 2017 mod 53,1 mia. kr. ultimo 2016. Indregnet værdi og dagsværdi af aktiver, der er klassificeret som hold-til-udløb, udgør henholdsvis 4,2 mia. kr. og 4,3 mia. kr. ultimo 3. kvartal 2017 mod 3,9 mia. kr. og 4,1 mia. kr. ultimo 2016. Koncernen har ikke aktiver, der er klassificeret som disponible-for-salg. Tabellen viser dagsværdien af finansielle aktiver og forpligtelser sammenholdt med indregnede værdier. Regulering til dagsværdier for finansielle aktiver og forpligtelser viser et samlet ikke-indregnet urealiseret tab på 184 mio. kr. ultimo 3. kvartal 2017 mod et gevinst på 367 mio. kr. ultimo 2016.

	30. september 2017		31. december 2016	
	Indregnet værdi	Dagsværdi	Indregnet værdi	Dagsværdi
FINANSIELLE AKTIVER				
Kassebeholdning og anfordringstilgodehavender hos centralbanker	14.552	14.552	2.068	2.068
Tilgodehavender hos kreditinstitutter og centralbanker	13.523	13.522	18.018	18.020
Udlån til dagsværdi	311.839	311.839	292.049	292.049
Udlån til amortiseret kostpris	129.166	129.320	130.396	130.563
Obligationer til dagsværdi	66.060	66.060	81.770	81.770
Obligationer til amortiseret kostpris	4.226	4.317	3.949	4.051
Aktier mv.	4.874	4.874	4.210	4.210
Aktiver tilknyttet puljeordninger	4.221	4.221	4.397	4.397
Afledte finansielle instrumenter	27.337	27.337	41.325	41.325
I alt	575.798	576.042	578.182	578.453
FINANSIELLE FORPLIGTELSE				
Gæld til kreditinstitutter og centralbanker	16.541	16.549	19.941	19.974
Indlån	150.621	150.646	150.137	150.170
Indlån i puljeordninger	4.247	4.247	4.511	4.511
Udstedte obligationer til dagsværdi	295.172	295.172	271.212	271.212
Udstedte obligationer til amortiseret kostpris	38.785	39.142	51.028	51.201
Efterstillede kapitalindskud	4.341	4.379	2.131	1.796
Afledte finansielle instrumenter	27.714	27.714	40.612	40.612
I alt	537.421	537.849	539.572	539.476

Mio. kr.

28 Dagsværdihierarki

30. september 2017	Noterede priser	Observerbare priser	Ikke observer- bare priser	Dagsværdi i alt	Indregnet værdi
Finansielle aktiver					
Udlån til dagsværdi	0	311.839	0	311.839	311.839
Obligationer til dagsværdi	54.890	11.170	0	66.060	66.060
Aktier mv.	2.038	633	2.203	4.874	4.874
Aktiver tilknyttet puljeordninger	3.049	1.172	0	4.221	4.221
Afledte finansielle instrumenter	505	26.832	0	27.337	27.337
I alt	60.482	351.646	2.203	414.331	414.331
Finansielle forpligtelser					
Indlån i puljeordninger	0	4.247	0	4.247	4.247
Udstedte obligationer til dagsværdi	286.262	8.910	0	295.172	295.172
Afledte finansielle instrumenter	477	27.237	0	27.714	27.714
I alt	286.739	40.394	0	327.133	327.133
31. december 2016					
Finansielle aktiver					
Udlån til dagsværdi	0	292.049	0	292.049	292.049
Obligationer til dagsværdi	68.147	13.623	0	81.770	81.770
Aktier mv.	2.186	0	2.024	4.210	4.210
Aktiver tilknyttet puljeordninger	2.880	1.517	0	4.397	4.397
Afledte finansielle instrumenter	260	41.065	0	41.325	41.325
I alt	73.473	348.254	2.024	423.751	423.751
Finansielle forpligtelser					
Indlån i puljeordninger	0	4.511	0	4.511	4.511
Udstedte obligationer til dagsværdi	258.614	12.598	0	271.212	271.212
Afledte finansielle instrumenter	247	40.365	0	40.612	40.612
I alt	258.861	57.474	0	316.335	316.335

Ovenstående tabel angiver dagsværdihierarki for finansielle aktiver og forpligtelser indregnet til dagsværdi. Koncernen har en praksis for, at såfremt opdatering af kurser ikke forekommer i to dage, vil dette føre til overførsler mellem kategorierne noterede priser og observerbare priser.

IKKE OBSERVERBARE PRISER	1.-3. kvrt. 2017	2016
Dagsværdi primo	2.024	1.794
Periodens overførsler	-73	135
Periodens kursgevinst og -tab i resultatopgørelse under kursreguleringer	97	46
Periodens salg eller indfrielse	19	69
Periodens køb	174	118
Dagsværdi ultimo	2.203	2.024

Ikke observerbare priser

Ikke observerbare priser omfatter ultimo 3. kvartal 2017 unoterede aktier for 2.203 mio. kr. mod unoterede aktier for 2.024 mio. kr. ultimo 2016. Der er primært tale om sektoraktier. Værdiansættelsen, som er behæftet med nogen usikkerhed, sker ud fra aktiernes indre værdi, markedshandler, samt egne antagelser og ekstrapolationer mv. I de tilfælde, hvor Jyske Bank beregner dagsværdien ud fra selskabets forventede fremtidige indtjening, anvendes et afkastkrav på 15% p.a. før skat. En ændring af afkastkravet med 1% medfører en ændring af dagsværdien med ca. 35 mio. kr. Periodens kursgevinst og -tab i resultatopgørelse fra illikvide obligationer og unoterede aktier kan henføres til aktiver, som besiddes ultimo 3. kvartal 2017. Jyske Bank finder det mindre sandsynligt, at alternative priser til anvendelsen af dagsværdimåling vil medføre en væsentlig anderledes dagsværdi.

Ikke-finansielle aktiver indregnet til dagsværdi

Investeringsejendomme er indregnet til dagsværdi med 29 mio. kr. (ultimo 2016: 32 mio. kr.). Dagsværdien tilhører kategorien ikke observerbare priser beregnet ud fra et afkastkrav på 7% (ultimo 2016: 7%).

Aktiver i midlertidig besiddelse omfatter midlertidig overtagne ejendomme, kapitalandele og biler mv. Aktiver i midlertidig besiddelse indregnes til det laveste beløb af kostpris og dagsværdi med fradrag af omkostninger ved salg. Aktiver i midlertidig besiddelse er indregnet med 472 mio. kr. (ultimo 2016: 635 mio. kr.). Dagsværdien tilhører kategorien ikke observerbare priser.

NOTER

Note	Jyske Bank-koncernen
Mio. kr.	

29 Koncernoversigt

30. september 2017	Aktivi- -tet*	Valu- -ta	Selskabs- kapital 1.000 enheder	Ejer- andel i %	Stemme- -andel i %	Aktiver mio. kr. ultimo 2016	Forplig- telser mio. kr. ultimo 2016	Egen- kapital mio. kr. ultimo 2016	Ind- tægter mio. kr. 2016	Re- sultat mio. kr. 2016
Jyske Bank A/S	a	DKK	891.590			318.452	285.938	32.514	6.283	3.116
Dattervirksomheder										
BRFkredit a/s, Kgs. Lyngby	b	DKK	1.306.480	100	100	307.037	294.225	12.812	2.105	1.015
Ejendomsselskabet Nørreport 26, 8000 Århus C. A/S, Silkeborg	e	DKK	4.600	100	100	99	6	93	5	3
Ejendomsselskabet Nørgaardsvej, 37-41, 2800 Lyngby A/S, Silkeborg	e	DKK	2.600	100	100	7	0	7	0	1
Jyske Bank (Gibraltar) Ltd.	a	GBP	26.500	100	100	5.596	4.983	613	169	44
Jyske Bank (Gibraltar) Nominees Ltd.	d	GBP	0	100	100	0	0	0	0	0
Jyske Bank (Gibraltar) Management Ltd.	d	GBP	0	100	100	0	0	0	0	0
Jyske Bank (Gibraltar) Secretaries Ltd.	d	GBP	0	100	100	0	0	0	0	0
Trendsetter, S.L., Spanien	e	EUR	706	100	100	12	11	1	1	0
Jyske Bank Nominees Ltd., London	d	GBP	0	100	100	0	0	0	0	0
Inmobiliaria Saroesma S.L., Spanien	e	EUR	803	100	100	74	68	6	-1	-8
Jyske Finans A/S, Silkeborg	c	DKK	100.000	100	100	17.389	16.119	1.270	992	297
Gl. Skovridergaard A/S, Silkeborg	e	DKK	500	100	100	32	25	7	19	-2
Sundbyvesterhus A/S, Silkeborg	e	DKK	518	100	100	108	17	91	6	3
Ejendomsselskabet af 01.10.2015 ApS, Silkeborg	c	DKK	500	100	100	126	124	2	2	1
Jyske Invest Fund Management A/S	d	DKK	76.000	100	100	88	8	80	26	0
Bytorv Horsens ApS, Gentofte (midlertidig overtaget)	e	DKK	1.080	100	100	286	423	-137	11	-62

Alle bank- og realkreditinstitutter undergivet nationale Finanstilsyn er genstand for lovpligtige kapitalkrav. Disse kapitalkrav kan begrænse koncerninterne faciliteter og udbyttebetalinger.

* Aktivitet:

a: Bank

b: Realkredit

c: Leasing, finansiering og factoring

d: Investering og finansiering

e: Ejendomme og kursusvirksomhed

Selskaberne har hjemsted i Silkeborg, hvor intet andet er anført.

Note	1.-3. kvrt. 2017	Jyske Bank 1.-3. kvrt. 2016
Mio. kr.		
RESULTATOPGØRELSE		
3 Renteindtægter	2.680	3.027
4 Renteudgifter	225	339
Netto renteindtægter	2.455	2.688
Udbytte af aktier mv.	69	70
5 Gebyrer og provisionsindtægter	1.394	1.140
Afgivne gebyrer og provisionsudgifter	90	103
Netto rente- og gebyrindtægter	3.828	3.795
6 Kursreguleringer	867	441
Andre driftsindtægter	350	144
Udgifter til personale og administration	3.087	2.946
Af- og nedskrivninger på immaterielle og materielle aktiver	95	49
Andre driftsudgifter	32	13
7,8 Nedskrivninger på udlån mv.	-314	228
Resultat af kapitalandele i associerede og tilknyttede virksomheder	669	1.008
Resultat før skat	2.814	2.152
Skat	451	238
Periodens resultat	2.363	1.914
Fordeles således:		
Aktionærer i Jyske Bank A/S	2.305	1.911
Indehavere af hybrid kernekapital	58	3
I alt	2.363	1.914
OPGØRELSE AF TOTALINDKOMST		
Periodens resultat	2.363	1.914
Anden totalindkomst:		
Poster, der ikke kan blive reklassificeret til resultatopførelsen:		
Ejendomsopskrivninger	30	0
Poster, der kan blive reklassificeret til resultatopførelsen:		
Valutakursregulering af udenlandske enheder	-17	-114
Regnskabsmæssig sikring af udenlandske enheder	17	111
Skat af regnskabsmæssig sikring	-4	-25
Anden totalindkomst efter skat	26	-28
Periodens totalindkomst	2.389	1.886

Note	Jyske Bank			
Mio. kr.	30. sep. 2017	31. dec. 2016	30. sep. 2016	
BALANCE				
AKTIVER				
	Kassebeholdning og anfordringstilgodehavender hos centralbanker	14.425	1.903	1.881
	Tilgodehavender hos kreditinstitutter og centralbanker	13.153	16.787	12.927
8	Udlån til dagsværdi	8.854	15.033	11.379
7,8	Udlån til amortiseret kostpris	131.079	132.208	125.276
	Obligationer til dagsværdi	59.816	78.620	81.347
	Obligationer til amortiseret kostpris	5.620	5.351	5.615
	Aktier mv.	4.578	3.927	4.028
	Kapitalandele i associerede virksomheder	402	333	332
	Kapitalandele i tilknyttede virksomheder	15.684	14.733	14.324
	Aktiver tilknyttet puljeordninger	4.221	4.397	4.393
	Immaterielle aktiver	3	40	42
	Domicilejendomme	1.959	2.122	2.132
	Øvrige materielle aktiver	135	143	111
	Aktuelle skatteaktiver	827	305	683
	Aktiver i midlertidig besiddelse	51	60	60
	Andre aktiver	28.466	42.412	37.033
	Periodeafgrænsningsposter	102	78	94
	Aktiver i alt	289.375	318.452	301.657
PASSIVER				
Gæld				
	Gæld til kreditinstitutter og centralbanker	28.633	35.615	29.052
9	Indlån	145.053	145.273	142.995
	Indlån i puljeordninger	4.247	4.511	4.325
	Udstedte obligationer til amortiseret kostpris	35.642	47.619	45.408
	Andre passiver	35.980	49.633	44.652
	Periodeafgrænsningsposter	19	19	19
	Gæld i alt	249.574	282.670	266.451
	Hensatte forpligtelser			
	Hensættelser til pensioner og lignende forpligtelser	545	528	528
	Hensættelser til udskudt skat	31	31	30
	Hensættelser til tab på garantier	392	429	528
	Andre hensatte forpligtelser	147	149	111
	Hensatte forpligtelser i alt	1.115	1.137	1.197
	Efterstillede kapitalindskud	4.341	2.131	2.134
Egenkapital				
	Aktiekapital	892	950	950
	Opskrivningshenlæggelser	405	400	381
	Valutaomregningsreserve	0	-2	-3
	Reserve efter indre værdis metode	2.989	2.964	2.170
	Overført overskud	27.474	26.227	26.906
	Foreslået udbytte	0	499	0
	Aktionærer i Jyske Bank A/S	31.760	31.038	30.404
	Indehavere af hybrid kernekapital	2.585	1.476	1.471
	Egenkapital i alt	34.345	32.514	31.875
	Passiver i alt	289.375	318.452	301.657
IKKE BALANCEFØRTE POSTER				
	Garantier mv.	18.865	18.201	17.894
	Andre eventualforpligtelser	2.602	3.340	2.800
	Garantier og andre eventualforpligtelser i alt	21.467	21.541	20.694

Mio. kr.

EGENKAPITALOPGØRELSE	Aktie- kapital	Opskriv- ningshen- læggelser	Valuta- omreg- nings- reserve	Reserve efter		Foreslået udbytte	Aktionæ- rer i Jyske Bank A/S	Hybrid kerne- kapital*	Total egen- kapital
				indre værdi- metode	Overført overskud				
Egenkapital 1. januar 2017	950	400	-2	2.964	26.227	499	31.038	1.476	32.514
Periodens resultat	0	0	2	0	2.303	0	2.305	58	2.363
Anden totalindkomst	0	5	0	25	-4	0	26	0	26
Periodens totalindkomst	0	5	2	25	2.299	0	2.331	58	2.389
Udstedelse af hybrid kernekapital	0	0	0	0	0	0	0	1.117	1.117
Transaktionsomkostninger	0	0	0	0	-12	0	-12	0	-12
Betalte renter af hybrid kernekapital	0	0	0	0	0	0	0	-58	-58
Valutakursregulering	0	0	0	0	8	0	8	-8	0
Skat	0	0	0	0	14	0	14	0	14
Foreslået udbytte	0	0	0	0	-532	532	0	0	0
Udbetalt udbytte	0	0	0	0	0	-1.031	-1.031	0	-1.031
Udbytte, egne aktier	0	0	0	0	69	0	69	0	69
Nedsættelse af aktiekapital	-58	0	0	0	58	0	0	0	0
Køb af egne aktier	0	0	0	0	-3.747	0	-3.747	0	-3.747
Salg af egne aktier	0	0	0	0	3.090	0	3.090	0	3.090
Transaktioner med ejere	-58	0	0	0	-1.052	-499	-1.609	1.051	-558
Egenkapital 30. sep. 2017	892	405	0	2.989	27.474	0	31.760	2.585	34.345
Egenkapital 1. januar 2016	950	381	0	2.170	26.040	499	30.040	0	30.040
Periodens resultat	0	0	0	0	1.911	0	1.911	3	1.914
Anden totalindkomst	0	0	-3	0	-25	0	-28	0	-28
Periodens totalindkomst	0	0	-3	0	1.886	0	1.883	3	1.886
Udstedelse af hybrid kernekapital	0	0	0	0	0	0	0	1.476	1.476
Transaktionsomkostninger	0	0	0	0	-15	0	-15	0	-15
Valutakursregulering	0	0	0	0	8	0	8	-8	0
Skat	0	0	0	0	2	0	2	0	2
Udbetalt udbytte	0	0	0	0	0	-499	-499	0	-499
Udbytte, egne aktier	0	0	0	0	5	0	5	0	5
Køb af egne aktier	0	0	0	0	-2.086	0	-2.086	0	-2.086
Salg af egne aktier	0	0	0	0	1.066	0	1.066	0	1.066
Transaktioner med aktionærer	0	0	0	0	-1.020	-499	-1.519	1.468	-51
Egenkapital 30. sep. 2016	950	381	-3	2.170	26.906	0	30.404	1.471	31.875

*Hybrid kernekapital (AT1) er uden forfald. Betaling af renter og tilbagebetaling af hovedstol er frivillig. Derfor behandles hybrid kernekapital regnskabsmæssigt som egenkapital. Jyske Bank udstedte i september 2016 SEK 1,25 mia. AT1 og 500 mio. kr. AT1 med mulighed for førtidsindfrielse tidligst september 2021. Udstedelserne forrentes med henholdsvis STIBOR+5,80% og CIBOR+5,30% frem til september 2021. Jyske Bank udstedte i september 2017 EUR 150 mio. AT1 med mulighed for førtidsindfrielse tidligst september 2027. Udstedelsen har en kuponrente på 4,75% frem til september 2027. For alle AT1 udstedelser gælder, at lånene vil blive nedskrevet såfremt den egentlige kernekapital i Jyske Bank A/S eller Jyske Bank-koncernen falder under 7%.

Mio. kr.	Jyske Bank		
	30. sep. 2017	31. dec. 2016	30. sep. 2016
KAPITALOPGØRELSE			
Aktionærernes egenkapital	31.760	31.038	30.404
Aktietilbagekøbsprogram, ej udnyttet ramme	-846	0	-569
Forventet/foreslået udbytte	-375	-499	-383
Immaterielle aktiver	-3	-40	-42
Udsudte skatteforpligtelser vedr. immaterielle aktiver	1	9	9
Forsigtig værdiansættelse	-219	-251	-281
Øvrige fradrag	-116	-30	-74
Egentlig kernekapital	30.202	30.227	29.064
Hybrid kernekapital efter reduktion	3.228	2.250	2.246
Øvrige fradrag	-27	-69	-70
Kernekapital	33.403	32.408	31.240
Ansvarlig lånekapital efter reduktion	3.647	1.298	1.300
Forskel mellem forventet tab og regnskabsmæssige nedskrivninger	43	203	409
Øvrige fradrag	-248	-220	-220
Kapitalgrundlag	36.845	33.689	32.729
Vægtet risikoeksponering med kreditrisiko mv.	98.237	97.297	97.544
Vægtet risikoeksponering med markedsrisiko	19.368	25.658	23.628
Vægtet risikoeksponering med operationel risiko	11.400	11.870	11.870
Vægtet risikoeksponering i alt	129.005	134.825	133.042
Kapitalkrav fra Søjle I	10.320	10.786	10.643
Kapitalkrav fra overgangsregler	188	277	0
Kapitalkrav i alt	10.508	11.063	10.643
Kapitalprocent	28,6	25,0	24,6
Kernekapitalprocent	25,9	24,0	23,5
Egentlig kernekapitalprocent	23,4	22,4	21,8

Kapitalprocenter er fra 2008-2013 opgjort efter CRD III (Basel II). Pr. 30. september 2017 udgør den samlede vægtede risikoeksponering efter Basel I 164.185 mio. kr. for Jyske Bank. Det medfører et kapitalkrav efter overgangsreglerne på 80% af kapitalkravet på 8% af den samlede vægtede risikoeksponering svarende til 10.508 mio. kr. for Jyske Bank. Ved udgangen af 2016 medførte overgangsreglerne et kapitalkrav på 11.063 mio. kr. for Jyske Bank.

For opgørelse af det individuelle solvensbehov henvises til risikoreportten, Risk and Capital Management 2016, eller www.jyskebank.dk/ir/kapitalforhold.

Note	Jyske Bank	
	1.-3. kvrt. 2017	1.-3. kvrt. 2016
Mio. kr.		

NOTER
1 Anvendt regnskabspraksis

Delårsregnskabet for moderselskabet Jyske Bank A/S for perioden 1. januar – 30. september 2017 er aflagt i overensstemmelse med lov om finansiel virksomhed, herunder bekendtgørelse om finansielle rapporter for kreditinstitutter m.fl.

Reglerne for indregning og måling i Jyske Bank A/S er forenelig med IFRS. Præsentationen i Jyske Bank A/S er forskellig fra præsentationen i koncernen for så vidt angår klassifikation og omfang. Der henvises til den fulde beskrivelse af koncernens anvendte regnskabspraksis i note 73 i årsrapporten 2016.

Årsregnskabet aflægges i danske kroner afrundet til nærmeste mio. kr.

Ændringer til anvendt regnskabspraksis

Anvendt regnskabspraksis er uændret i forhold til årsregnskabet 2016.

Økonomiske forhold og risikoplysninger

Jyske Bank A/S påvirkes af de økonomiske forhold og risikofaktorer, som er beskrevet i ledelsesberetningen for koncernen, hvorfor der henvises hertil.

2 Nøgletal

Resultat før skat p.a. i pct. af gns egenkapital*	11,7	9,5
Periodens resultat i pct. af gns. egenkapital*	7,4	6,3
Indtjening pr. omkostningskrone	2,0	1,7
Kapitalprocent	28,6	24,6
Egentlig kernekapitalprocent (CET1 %)	23,4	21,8
Individuelt solvensbehov (%)	11,4	11,0
Kapitalgrundlag (mio. kr.)	36.845	32.729
Samlet risikoeksponering (mio. kr.)	129.005	133.042
Renterisiko (%)	0,7	-0,1
Valutarisiko (%)	0,1	0,1
Akkumuleret nedskrivningsprocent	2,8	3,5
Periodens nedskrivningsprocent	-0,2	0,1
Antal heltidsmedarbejdere ultimo perioden	3.443	3.007
Antal heltidsmedarbejdere gns. i perioden	3.111	3.009

*Nøgletal er beregnet, som om den hybride kernekapital regnskabsmæssigt behandles som en forpligtelse.

3 Renteindtægter

Tilgodehavender hos kreditinstitutter og centralbanker	6	6
Udlån	2.013	2.159
Obligationer	546	793
Afledte finansielle instrumenter i alt	114	68
Heraf valutakontrakter	115	152
Heraf rentekontrakter	-1	-84
Øvrige	1	1
I alt	2.680	3.027

Heraf udgør renteindtægter af ægte købs- og tilbagesalgsforretninger ført under:

Tilgodehavender hos kreditinstitutter og centralbanker	-17	-13
Udlån	-72	-67

Note	Jyske Bank	
Mio. kr.	1.-3. kvrt. 2017	1.-3. kvrt. 2016
NOTER		
4 Renteudgifter		
Gæld til kreditinstitutter og centralbanker	80	29
Indlån	-33	128
Udstedte obligationer	116	154
Efterstillede kapitalindskud	62	28
I alt	225	339
Heraf udgør renteudgifter af ægte købs- og tilbagesalgsforretninger ført under:		
Gæld til kreditinstitutter og centralbanker	-28	-73
Indlån	-12	-45
5 Gebyrer og provisionsindtægter		
Værdipapirhandel og depoter	760	637
Betalingsformidling	135	128
Lånesagsgebyrer	118	50
Garantiprovision	56	76
Øvrige gebyrer og provisioner	325	249
I alt	1.394	1.140
6 Kursreguleringer		
Udlån til dagsværdi	79	82
Obligationer	126	471
Aktier mv.	365	108
Valuta	115	284
Valuta-, rente-, aktie-, råvare- og andre kontrakter samt andre afledte finansielle instrumenter	127	-460
Aktiver tilknyttet puljeordninger	111	45
Indlån i puljeordninger	-111	-45
Øvrige aktiver	1	40
Udstedte obligationer	44	-79
Øvrige forpligtelser	10	-5
I alt	867	441

Note	Jyske Bank	
Mio. kr.	1.-3. kvrt. 2017	1.-3. kvrt. 2016
Noter		
7 Nedskrivninger på udlån og hensættelser på garantier inkl. underkurssaldo		
Nedskrivnings- og hensættelsessaldo inkl. underkurssaldo primo	5.514	6.703
Nedskrivninger/hensættelser i perioden	-210	98
Tabsovført dækket af nedskrivninger/hensættelser	-344	-553
Konstaterede tab dækket af underkurs på overtagne udlån	-51	-152
Indtægtsført underkurs på overtagne udlån	-158	-77
Andre bevægelser	59	86
Nedskrivnings- og hensættelsessaldo inkl. underkurssaldo ultimo	4.810	6.105
Nedskrivninger på udlån	4.176	5.052
Hensættelser på garantier	392	528
Nedskrivnings- og hensættelsessaldo ultimo	4.568	5.581
Underkurssaldo på overtagne udlån	242	525
Nedskrivnings- og hensættelsessaldo inkl. underkurssaldo ultimo	4.810	6.105
Nedskrivninger/hensættelser i perioden	-210	98
Nedskrivninger på tilgodehavender hos kreditinstitutter i perioden	-15	0
Tabsovført ej dækket af nedskrivninger/hensættelser	68	217
Indgået på tidligere afskrevne fordringer	-157	-87
Nedskrivninger på udlån mv. indregnet i resultatopgørelsen	-314	228
Indtægtsført underkurs på overtagne udlån	-158	77
Nettopåvirkning indregnet i resultatopgørelsen	-472	151
Individuelle nedskrivninger på udlån primo	3.531	4.157
Nedskrivninger i perioden	92	101
Tabsovført dækket af nedskrivninger/hensættelser	-344	-544
Andre bevægelser	47	65
Individuelle nedskrivninger på udlån ultimo	3.326	3.779
Individuelle hensættelser på garantier primo	359	377
Hensættelser i perioden	-28	94
Tabsovført dækket af hensættelser	0	-9
Individuelle hensættelser på garantier ultimo	331	462
Gruppevise nedskrivninger på udlån primo	1.103	1.325
Nedskrivninger i perioden	-265	-72
Andre bevægelser	12	21
Gruppevise nedskrivninger på udlån ultimo	850	1.274
Gruppevise hensættelser på garantier primo	70	91
Hensættelser i perioden	-9	-25
Gruppevise hensættelser på garantier ultimo	61	66
Nedskrivninger på tilgodehavender hos kreditinstitutter		
Individuelle nedskrivninger på tilgodehavender hos kreditinstitutter primo	15	15
Nedskrivninger i perioden	-15	0
Individuelle nedskrivninger på tilgodehavender hos kreditinstitutter ultimo	0	15

Den regulatoriske nedskrivnings- og hensættelsessaldo er ekskl. underkurssaldo på overtagne udlån.

Noter

8 **Udlån og garantier samt nedskrivninger på udlån mv. fordelt på brancher**

Branche	Udlån og garantier				Nedskrivnings- og hensættelses-saldo		Periodens nedskrivninger på udlån mv.		Periodens tab	
	30. sep. 2017	Ultimo 2016	30. sep. 2017	Ultimo 2016	30. sep. 2017	Ultimo 2016	1.-3. kv. 2017	1.-3. kv. 2016	1.-3. kv. 2017	1.-3. kv. 2016
Offentlige myndigheder	5	4	7.276	6.134	0	0	0	0	0	0
Landbrug, jagt, skovbrug, fiskeri	4	4	6.277	5.787	1.115	1.375	-151	385	164	401
Fiskeri	1	1	1.764	1.297	1	4	-3	0	0	0
Mælkeproducenter	0	0	710	794	575	721	-69	203	105	162
Planteavl	1	1	1.521	1.483	101	118	3	56	21	4
Svineavl	1	1	1.123	1.133	335	431	-91	81	26	198
Øvrig landbrug	1	1	1.159	1.080	102	101	9	45	12	37
Industri og										
råstofudvinding	5	5	8.013	8.254	232	199	19	-54	11	21
Energiforsyning	2	2	3.608	3.860	31	30	0	-1	0	0
Bygge og anlæg	2	2	2.506	2.502	102	116	3	22	22	29
Handel	6	4	9.909	7.245	167	154	27	-56	20	18
Transport, hoteller og restaurant	1	1	2.152	1.896	76	89	-6	-11	11	2
Information og kommunikation	0	0	769	514	27	68	-42	-6	0	0
Finansiering og forsikring	33	33	52.178	55.078	644	769	-160	-35	22	123
Fast ejendom	9	8	13.733	12.243	961	966	23	-173	60	46
Udlejning af ejendom	6	5	8.590	8.017	792	771	63	-111	60	33
Køb og salg af ejendom	1	1	1.794	1.337	39	60	-30	-50	0	0
Øvrig ejendom	2	2	3.349	2.889	130	135	-10	-12	0	13
Øvrige erhverv	4	4	5.581	6.675	160	177	-27	27	11	32
Erhverv	66	63	104.726	104.054	3.514	3.943	-314	98	321	672
Private	29	33	46.796	55.254	1.054	1.120	0	130	91	98
I alt	100	100	158.798	165.442	4.568	5.063	-314	228	412	770

Periodens nedskrivninger i 1.-3. kvartal 2017 inkluderer en tilbageført nedskrivning på 15 mio. kr. på tilgodehavender hos kreditinstitutter.

Noter

9 **Indlån**

På anfordring	100.451	94.462	97.094
Med opsigelsesvarsel	3.073	3.617	2.729
Tidsindskud	34.311	39.910	35.874
Særlige indlånsformer	7.218	7.284	7.298
I alt	145.053	145.273	142.995