

**Jyske Bank**  
**Delårsrapport**  
**1. kvartal 2017**

## Delårsrapport 1. kvartal 2017

### Ledelsesberetning

Jyske Bank-koncernen i hovedtal	3
Sammendrag	4
Ledelsen udtaler	4
1. kvartal 2017	5
Nedskrivninger på udlån mv. samt værdireguleringer af overtagne udlån	9
Beholdningsresultat	11
Bankaktiviteter	12
Realkreditaktiviteter	14
Leasingaktiviteter	16
Basis- og beholdningsresultat	17
Kapitalforhold og kapitalstyring	18
Likviditetsstyring	19
Øvrig information	20

### Påtegning

Ledespåtegning	22
----------------	----

### Perioderegnskab

Resultatopgørelse og opgørelse af totalindkomst	23
Balance	24
Egenkapitalopgørelse	25
Kapitalopgørelse	26
Pengestrømsopgørelse i sammendrag	27
Noter	28
Jyske Bank A/S	43

Jyske Bank A/S  
 Vestergade 8-16  
 8600 Silkeborg  
 Telefon 89 89 89 89  
[www.jyskebank.dk](http://www.jyskebank.dk)  
 E-mail: [jyskebank@jyskebank.dk](mailto:jyskebank@jyskebank.dk)  
 CVR-nr. 17616617

## Jyske Bank-koncernen i hovedtal

<b>BASISRESULTAT OG PERIODENS RESULTAT</b> Mio. kr.	<b>1. kvrt.</b> <b>2017</b>	<b>1. kvrt.</b> <b>2016</b>	<b>Indeks</b> <b>17/16</b>	<b>1. kvrt.</b> <b>2017</b>	<b>4. kvrt.</b> <b>2016</b>	<b>3. kvrt.</b> <b>2016</b>	<b>2. kvrt.</b> <b>2016</b>	<b>1. kvrt.</b> <b>2016</b>	<b>Året</b> <b>2016</b>
Netto renteindtægter	1.370	1.450	94	1.370	1.457	1.393	1.448	1.450	5.748
Netto gebyr- og provisionsindtægter	447	324	138	447	501	363	343	324	1.531
Kursreguleringer	346	210	165	346	232	170	169	210	781
Øvrige indtægter	60	57	105	60	79	48	73	57	257
Indtægter fra operationel leasing (netto)	16	22	73	16	-27	21	28	22	44
<b>Basisindtægter</b>	<b>2.239</b>	<b>2.063</b>	<b>109</b>	<b>2.239</b>	<b>2.242</b>	<b>1.995</b>	<b>2.061</b>	<b>2.063</b>	<b>8.361</b>
Basisomkostninger	1.390	1.268	110	1.390	1.335	1.275	1.230	1.268	5.108
<b>Basisresultat før nedskrivninger</b>	<b>849</b>	<b>795</b>	<b>107</b>	<b>849</b>	<b>907</b>	<b>720</b>	<b>831</b>	<b>795</b>	<b>3.253</b>
Nedskrivninger på udlån mv.	-45	172	-	-45	-293	77	-105	172	-149
<b>Basisresultat</b>	<b>894</b>	<b>623</b>	<b>143</b>	<b>894</b>	<b>1.200</b>	<b>643</b>	<b>936</b>	<b>623</b>	<b>3.402</b>
Beholdningsresultat	349	-145	-	349	303	258	88	-145	504
<b>Resultat før skat</b>	<b>1.243</b>	<b>478</b>	<b>260</b>	<b>1.243</b>	<b>1.503</b>	<b>901</b>	<b>1.024</b>	<b>478</b>	<b>3.906</b>
Skat	267	94	284	267	301	180	215	94	790
<b>Periodens resultat</b>	<b>976</b>	<b>384</b>	<b>254</b>	<b>976</b>	<b>1.202</b>	<b>721</b>	<b>809</b>	<b>384</b>	<b>3.116</b>

<b>BALANCE I SAMMENDRAG, ULTIMO</b> Mio. kr.									
Udlån	424.914	410.591	103	424.914	422.445	410.328	406.910	410.591	422.445
- heraf realkreditlån	287.380	257.909	111	287.380	277.016	275.267	267.568	257.909	277.016
- heraf bankudlån, traditionelle bankudlån	96.298	93.811	103	96.298	94.151	93.984	96.454	93.811	94.151
- heraf bankudlån, nye boligudlån	14.227	11.220	127	14.227	17.427	13.917	11.369	11.220	17.427
- heraf repoudlån	27.009	47.651	57	27.009	33.851	27.160	31.519	47.651	33.851
Obligationer og aktier mv.	84.359	80.933	104	84.359	89.929	88.868	76.771	80.933	89.929
Aktiver i alt	570.198	558.925	102	570.198	586.703	562.477	564.450	558.925	586.703
Gæld til kreditinstitutter og centralbanker	15.260	43.891	35	15.260	19.941	10.690	30.350	43.891	19.941
Indlån	155.461	143.673	108	155.461	154.648	152.592	147.921	143.673	154.648
- heraf bankindlån	132.468	125.416	106	132.468	134.194	132.384	128.769	125.416	134.194
- heraf repoindlån og tripartyindlån	22.993	18.257	126	22.993	20.454	20.208	19.152	18.257	20.454
Udstedte obligationer til dagsværdi	276.502	241.095	115	276.502	271.212	264.793	256.357	241.095	271.212
Udstedte obligationer til amortiseret kostpris	45.738	47.510	96	45.738	51.028	50.564	45.674	47.510	51.028
Efterstillede kapitalindskud	2.133	1.357	157	2.133	2.131	2.134	2.146	1.357	2.131
Indehavere af hybrid kernekapital	1.479	0	-	1.479	1.476	1.471	0	0	1.476
Aktionærernes egenkapital	31.405	29.680	106	31.405	31.038	30.404	30.091	29.680	31.038
<b>NØGLETAL</b>									
Periodens resultat pr. aktie (kr.)*	10,7	4,1		10,7	13,1	7,8	8,7	4,1	33,5
Periodens resultat pr. aktie (udvandet) (kr.)*	10,7	4,1		10,7	13,1	7,8	8,7	4,1	33,5
Resultat før skat p.a. i pct. af primo egenkapital*	15,8	6,4		15,8	19,8	12,0	13,6	6,4	13,0
Periodens resultat p.a. i pct. af primoegenkapital*	12,3	5,1		12,3	15,7	9,6	10,8	5,1	10,3
Omkostninger i pct. af indtægter	62,1	61,5		62,1	59,5	63,9	59,7	61,5	61,1
Kapitalprocent	17,6	16,7		17,6	18,3	17,8	17,0	16,7	18,3
Egentlig kernekapitalprocent (CET1 %)	15,8	15,9		15,8	16,5	15,9	15,8	15,9	16,5
Individuelt solvensbehov (%)	9,9	10,3		9,9	10,0	10,1	10,3	10,3	10,0
Kapitalgrundlag (mio. kr.)	32.284	30.169		32.284	33.354	32.403	30.883	30.169	33.354
Vægtet risikoeksponering (mio. kr.)	183.278	180.491		183.278	182.195	181.887	182.071	180.491	182.195
Ultimokurs pr. aktie (kr.)	353	296		353	337	309	253	296	337
Indre værdi pr. aktie (kr.)*	353	316		353	348	334	326	316	348
Kurs/indre værdi pr. aktie (kr.)*	1,0	0,9		1,0	1,0	0,93	0,8	0,9	1,0
Antal heltidsmedarbejdere ultimo perioden	4.024	4.013		4.024	3.981	3.993	3.977	4.013	3.981

Sammenhænge fra resultatposter i Jyske Bank-koncernen i hovedtal og til resultatopgørelsen side 23 fremgår af side 17 i ledelsesberetningen.

\*Nøgletal er beregnet, som om den hybride kernekapital regnskabsmæssigt behandles som en forpligtelse.

## SAMMENDRAG

- **Resultat før skat 1.243 mio. kr. (1. kvartal 2016: 478 mio. kr.), hvilket forrenter primo egenkapitalen med 15,8% p.a. (1. kvartal 2016: 6,4% p.a.)**
- **Resultat efter skat 976 mio. kr. (1. kvartal 2016: 384 mio. kr.), hvilket forrenter primo egenkapitalen med 12,3% p.a. (1. kvartal 2016: 5,1% p.a.)**
- **Basisresultat 894 mio. kr. (1. kvartal 2016: 623 mio. kr.)**
- **Basisomkostninger 1.390 mio. kr. heraf 110 mio. kr. som engangsomkostninger i form af nedskrivning af immaterielle aktiver og jubilæumsaktiviteter**
- **Tilbageførsel af nedskrivninger på udlån mv. under basisresultat 45 mio. kr. (1. kvartal 2016: 172 mio. kr. i nedskrivninger)**
- **Bestyrelsen indstiller et ekstraordinært udbytte på 500 mio.kr. på en ekstraordinær generalforsamling i 2. kvartal**
- **Kapitalprocent 17,6, heraf egentlig kernekapitalprocent 15,8 efter fradrag af ekstraordinært udbytte (ultimo 2016: 18,3 og 16,5)**
  - **Med indregning af løbende overskud og udstedelse af ansvarligt lån på 2,2 mia. kr. er kapitalprocenten 19,4 og egentlig kernekapitalprocent 16,3**
- **Ny kundefokuseret organisation medfører tilpasning i antallet af medarbejdere på ca. -50**

## LEDELSEN UDTALER

I forbindelse med offentliggørelsen af delårsrapporten for 1. kvartal 2017 udtaler ordførende direktør Anders Dam:

” Jyske Bank-koncernen implementerer en ny kundefokuseret organisation. Det sker for bedst muligt at tilgodese forskellige kundetyperes ønsker og behov og for at opnå den mest enkle og effektive kundebetjening og produktion. Den nye kundeorganisation medfører en tilpasning i antallet af medarbejdere på ca. -50.

I 1. kvartal blev resultat efter skat på 976 mio. kr., hvilket forrenter egenkapitalen med 12,3%. Resultatet er især drevet af fortsat fremgang i salget af boliglån, bedring i kreditkvaliteten og en solid indtjening på kapitalmarkedsaktiviteter.

Forbedringen af kreditkvaliteten fortsætter, og der tilbageføres 45 mio. kr. i 1. kvartal. Tilbageførslerne er mest udprægede blandt bankkunderne. Landbrugskunderne viser også i 1. kvartal samlet set en bedring, hvorfor der ligeledes er tilbageført 6 mio. kr. mod en tilbageførsel på 92 mio. kr. i 4. kvartal 2016.

Udviklingen på de finansielle markeder og den kundedrevne aktivitet har i 1. kvartal understøttet en solid indtjening på kapitalmarkedsområdet. På omkostningssiden er der i 1. kvartal 2017 indregnet 110 mio. kr. i engangsomkostninger vedrørende nedskrivning af immaterielle aktiver og jubilæumsaktiviteter.

Omlægning af kapitalstrukturen fortsatte i 1. kvartal med udstedelse af et ansvarligt lån på EUR 300 mio. Det indebærer, at der er udstedt efterstillet kapital for samlet 3,1% af den vægtede risikoeksponering. Målet er udstedelser på 3,5%, hvilket senest forventes opnået i 1. halvår 2018.

På baggrund af resultatet i 1. kvartal 2017 og kapitalsituationen indstiller bestyrelsen et ekstraordinært udbytte på 500 mio. kr. på en ekstraordinær generalforsamling i 2. kvartal 2017”.

## 1. kvartal 2017

### Væsentlige forhold

#### Ny kundefokuseret organisation

Jyske Bank-koncernen implementerer pr. dags dato en ny kundefokuseret organisation. Det sker for bedst muligt at tilgodese forskellige kundetyperes ønsker og behov og for at opnå den mest enkle og effektive kundebetjening og produktion. Det medfører følgende væsentlige forhold:

- Der etableres tre kundevedtede enheder: Privat, Erhverv og Private Banking Danmark
- De kundevedtede funktioner i BRFKredit og Jyske Banks afdelingsnet sammenlægges
- Administrative opgaver i tilknytning til kundebetjening samles i én koncernenhed

Ændringerne medfører en tilpasning i antallet af medarbejdere på ca. -50.

#### Øvrige væsentlige forhold

Omlægning af kapitalstrukturen fortsatte i 1. kvartal med udstedelse af et ansvarligt lån på EUR 300 mio. Lånet indregnes i kapitalgrundlaget i 2. kvartal 2017. Det indebærer, at der er udstedt efterstillet kapital for samlet 3,1% af den vægtede risikoeksponering. Målet er udstedelser på 3,5%, hvilket senest forventes opnået i 1. halvår 2018.

Det igangværende aktietilbagekøbsprogram på 500 mio. kr. gennemføres i perioden 1. marts – 29. september 2017. Jyske Bank har pr. dags dato opkøbt 574.500 aktier under programmet. Siden 9. november 2015 er der samlet tilbagekøbt 6,79% af aktiekapitalen. På den ekstraordinære generalforsamling afholdt den 20. april blev det vedtaget, at 5.880.955 aktier annulleres ved gennemførelse af en kapitalnedsættelse. Herefter vil aktiekapitalen være fordelt på 89.159.044 stk. aktier.

På baggrund af resultatet i 1. kvartal 2017 og kapitalstrukturen indstiller bestyrelsen, at der udbetales et ekstraordinært udbytte på 500 mio. kr. ved en ekstraordinær generalforsamling i 2. kvartal 2017.

Jyske Bank fremsatte d. 21. februar 2017 tilbud om at købe samtlige aktier i Jyske Invest Fund Management A/S fra aktionærerne. Købstilbuddet er efterfølgende blevet godkendt af foreningernes generalforsamlinger. Overdragelsen af Jyske Invest Fund Management blev gennemført pr. 31. marts 2017.

Jyske Invest Fund Management fortsætter som et 100% ejet datterselskab i Jyske Bank-koncernen, og i tråd med det eksisterende samarbejde og i forlængelse af allerede gennemførte optimeringstiltag søger banken at styrke grundlaget for en endnu tættere og bedre koordination mellem investerings-, salgs- og administrationsleddet, så Jyske Invest også fremadrettet kan optræde så konkurrencedygtig som muligt, og banken fortsat kan positionere sig som en betydende kapitalforvalter. Målet er at sikre en robust, solid og fremtidssikret administrationsløsning. Overdragelsen har øget antal heltidsmedarbejdere i Jyske Bank-koncernen med 27.

## Periodens resultat

Jyske Bank-koncernen opnåede i 1. kvartal 2017 et resultat før skat på 1.243 mio. kr. Beregnet skat udgjorde 267 mio. kr., og resultat efter skat udgjorde 976 mio. kr.

Resultat efter skat forrentede primo egenkapitalen med 12,3% p.a. mod 5,1% p.a. i tilsvarende periode i 2016.

BASISRESULTAT OG PERIODENS RESULTAT	1. kvrt.	1. kvrt.	Indeks	1. kvrt.	4. kvrt.	3. kvrt.	2. kvrt.	1. kvrt.	Året
Mio. kr.	2017	2016	17/16	2017	2016	2016	2016	2016	2016
Netto renteindtægter	1.370	1.450	94	1.370	1.457	1.393	1.448	1.450	5.748
Netto gebyr- og provisionsindtægter	447	324	138	447	501	363	343	324	1.531
Kursreguleringer	346	210	165	346	232	170	169	210	781
Øvrige indtægter	60	57	105	60	79	48	73	57	257
Indtægter fra operationel leasing (netto)	16	22	73	16	-27	21	28	22	44
<b>Basisindtægter</b>	<b>2.239</b>	<b>2.063</b>	<b>109</b>	<b>2.239</b>	<b>2.242</b>	<b>1.995</b>	<b>2.061</b>	<b>2.063</b>	<b>8.361</b>
Basisomkostninger	1.390	1.268	110	1.390	1.335	1.275	1.230	1.268	5.108
<b>Basisresultat før nedskrivninger</b>	<b>849</b>	<b>795</b>	<b>107</b>	<b>849</b>	<b>907</b>	<b>720</b>	<b>831</b>	<b>795</b>	<b>3.253</b>
Nedskrivninger på udlån mv.	-45	172	-	-45	-293	77	-105	172	-149
<b>Basisresultat</b>	<b>894</b>	<b>623</b>	<b>143</b>	<b>894</b>	<b>1.200</b>	<b>643</b>	<b>936</b>	<b>623</b>	<b>3.402</b>
Beholdningsresultat	349	-145	-	349	303	258	88	-145	504
<b>Resultat før skat</b>	<b>1.243</b>	<b>478</b>	<b>260</b>	<b>1.243</b>	<b>1.503</b>	<b>901</b>	<b>1.024</b>	<b>478</b>	<b>3.906</b>
Skat	267	94	284	267	301	180	215	94	790
<b>Periodens resultat</b>	<b>976</b>	<b>384</b>	<b>254</b>	<b>976</b>	<b>1.202</b>	<b>721</b>	<b>809</b>	<b>384</b>	<b>3.116</b>

Basisresultatet udgør 894 mio. kr. svarende til en stigning på 43% sammenholdt med samme periode i 2016. Før nedskrivninger er stigningen på 7% og drevet af en væsentlig forbedring i både netto gebyr- og provisionsindtægter og kursreguleringer.

Netto renteindtægterne for 1. kvartal 2017 falder med 6% sammenholdt med samme periode i 2016. Netto renteindtægterne er positivt påvirket af væksten i de nye boliglån og indførelsen af negative indlånsrenter på anfordringsindlån for erhvervs kunder. Disse forhold opvejer delvist det fortsatte pres på marginaler på især bankudlån til erhvervs kunder samt lavere obligationsrenter som følge af primært lavere genplaceringsrenter.

Sammenholdt med 4. kvartal 2016 kan de lavere netto renteindtægter henføres til færre rentedage i 1. kvartal 2017, den positive engangseffekt på 52 mio. kr. under leasingaktiviteter i 4. kvartal 2016 og reducerede obligationsbeholdninger. Modsat er der en positiv påvirkning fra indførelsen af negative indlånsrenter medio december 2016.

Netto gebyr- og provisionsindtægter udgør 447 mio. kr. mod 324 mio. kr. i 1. kvartal 2016. Stigningen på 38% kan primært henføres til udviklingen på de finansielle markeder, der har medført afkastafhængige honorarer og et højere aktivitetsniveau inden for kapitalmarkedsaktiviteter. Dertil kommer øgede gebyrindtægter som følge af øget udlånsaktivitet inden for realkreditaktiviteter.

Kursreguleringer udgør 346 mio. kr. mod 210 mio. kr. i 1. kvartal 2016. I 1. kvartal 2017 har kunders forretninger vedrørende rentesikring haft en positiv påvirkning på 96 mio. kr. som følge af stigende lange markedsrenter og forbedret kreditkvalitet på kunderne. I tillæg hertil har den fortsatte indsnævring af kreditspænd på danske realkreditobligationer haft en væsentlig positiv påvirkning.

Øvrige indtægter for 1. kvartal 2017 er præget af modtaget udbytte på aktier. I 4. kvartal 2016 var der indeholdt en indtægt på 38 mio. kr. vedrørende salg af domicilejendom.

Basisomkostningerne udgør 1.390 mio. kr. i 1. kvartal 2017 svarende til en stigning på 10% sammenholdt med samme periode i 2016. Der er udgiftsført engangsomkostninger på 110 mio. kr. vedrørende nedskrivning af immaterielle aktiver og udgifter til jubilæumsaktiviteter i forbindelse med Jyske Banks 50 års fødselsdag. Fraregnet engangsomkostningerne er den underliggende udvikling i basisomkostningerne stabil sammenholdt med 1. kvartal 2016.

Sammenholdt med 4. kvartal 2016 er stigningen på 55 mio. kr. som følge af, at der i 4. kvartal 2016 var omkostninger vedrørende blandt andet andre hensættelser og indtræden i MobilePay.

Under basisresultatet er der tilbageført nedskrivninger på 45 mio. kr. i 1. kvartal 2017 mod 172 mio. kr. i nedskrivninger i samme periode sidste år. For yderligere beskrivelse af nedskrivningerne henvises til side 9.

## Forretningsomfang og finansiell stilling

BALANCE I SAMMENDRAG, ULTIMO Mio. kr.	1. kvrt. 2017	1. kvrt. 2016	Indeks 17/16	1. kvrt. 2017	4. kvrt. 2016	3. kvrt. 2016	2. kvrt. 2016	1. kvrt. 2016	Året 2016
Udlån	424.914	410.591	103	424.914	422.445	410.328	406.910	410.591	422.445
- heraf realkreditudlån	287.380	257.909	111	287.380	277.016	275.267	267.568	257.909	277.016
- heraf bankudlån, traditionelle bankudlån	96.298	93.811	103	96.298	94.151	93.984	96.454	93.811	94.151
- heraf bankudlån, nye boligudlån	14.227	11.220	127	14.227	17.427	13.917	11.369	11.220	17.427
- heraf repoudlån	27.009	47.651	57	27.009	33.851	27.160	31.519	47.651	33.851
Obligationer og aktier mv.	84.359	80.933	104	84.359	89.929	88.868	76.771	80.933	89.929
Aktiver i alt	570.198	558.925	102	570.198	586.703	562.477	564.450	558.925	586.703
Gæld til kreditinstitutter og centralbanker	15.260	43.891	35	15.260	19.941	10.690	30.350	43.891	19.941
Indlån	155.461	143.673	108	155.461	154.648	152.592	147.921	143.673	154.648
- heraf bankindlån	132.468	125.416	106	132.468	134.194	132.384	128.769	125.416	134.194
- heraf repoindlån og tripartyindlån	22.993	18.257	126	22.993	20.454	20.208	19.152	18.257	20.454
Udstedte obligationer til dagsværdi	276.502	241.095	115	276.502	271.212	264.793	256.357	241.095	271.212
Udstedte obligationer til amortiseret kostpris	45.738	47.510	96	45.738	51.028	50.564	45.674	47.510	51.028
Efterstillede kapitalindskud	2.133	1.357	157	2.133	2.131	2.134	2.146	1.357	2.131
Indehavere af hybrid kernekapital	1.479	0	-	1.479	1.476	1.471	0	0	1.476
Aktionærernes egenkapital	31.405	29.680	106	31.405	31.038	30.404	30.091	29.680	31.038

Realkreditudlån udgør 287 mia. kr. ultimo 1. kvartal 2017 svarende til en stigning på 10 mia. kr. sammenholdt med ultimo 2016. Ultimo 1. kvartal 2017 er der ydet nye boliglån for 84,3 mia. kr. mod 79,5 mia. kr. ultimo 2016.

Målsætningen er uændret, at koncernens boligrelaterede udlån øges med 100 mia. kr. målt fra primo 2014. På erhverv er målsætningen, at realkreditudlånet vokser med 20 mia. kr. over en 5 års periode. Væksten har siden primo 2014 været på 13,6 mia. kr.

Traditionelle bankudlån stiger til 96 mia. kr. ultimo 1. kvartal 2017 mod 94 mia. kr. ultimo 2016. Stigningen kan primært henføres til erhvervskreditter med variabel udnyttelse.

Bankindlån ekskl. repoindlån udgør 132 mia. kr. ultimo 1. kvartal 2017, hvilket svarer til et fald på 2 mia. kr. sammenholdt med ultimo 2016. Faldet kan primært henføres til anfordringsindlån.

Ultimo 1. kvartal 2017 udgør forretningsomfanget inden for kapitalforvaltning 129 mia. kr. mod 127 mia. kr. ultimo 2016. Den positive udvikling i forretningsomfanget kan henføres til pæne afkast til kunderne og nettotilgang af nye midler blandt andet fra den internationale kundebase.

Ved udgangen af 1. kvartal 2017 udgjorde aktionærernes egenkapital 31,4 mia. kr. mod 31,0 mia. kr. ultimo 2016.



## Nedskrivninger på udlån mv. samt værdireguleringer af overtagne udlån

Under basisresultatet er der tilbageført 45 mio. kr. i nedskrivninger på udlån mv. mod 172 mio. kr. i nedskrivninger i samme periode i 2016. I den regulatoriske regnskabsopstilling er der udgiftsført 27 mio. kr. i nedskrivninger på udlån mv. Forskellen til nedskrivninger under basisresultatet skyldes reklassifikation vedrørende nedskrivninger på værdiforringede udlån fra BRFKredit Bank, BRFKredit og SparLolland.

<b>UDLÅN OG GARANTIER SAMT VÆRDIREGULERINGER PÅ UDLÅN MV.</b>	<b>1. kvrt. 2017</b>	<b>1. kvrt. 2016</b>	<b>Indeks 17/16</b>	<b>1. kvrt. 2017</b>	<b>4. kvrt. 2016</b>	<b>3. kvrt. 2016</b>	<b>2. kvrt. 2016</b>	<b>1. kvrt. 2016</b>	<b>Året 2016</b>
Mio. kr.									
Udlån og garantier	441.940	424.423	194	441.940	438.592	426.124	422.554	424.423	438.592
Nedskrivnings- og hensættelsessaldo	5.790	6.924	84	5.790	5.937	6.482	6.716	6.924	5.937
Individuelle nedskrivninger mv.	4.518	5.199	87	4.518	4.640	4.806	5.107	5.199	4.640
Gruppevise nedskrivninger mv.	1.272	1.725	74	1.272	1.297	1.676	1.609	1.725	1.297
Værdiregulering af overtagne udlån:									
Underkurssaldo på overtagne udlån, primo	879	1.548	57	879	1.145	1.238	1.420	1.548	1.145
Positive værdireguleringer (renteindtægter)	72	62	116	72	100	91	97	62	100
Negative værdireguleringer (tabsafskrevet)	25	66	38	25	166	2	85	66	166
Underkurssaldo på overtagne udlån, ultimo	782	1.420	55	782	879	1.145	1.238	1.420	879
Samlet saldo for nedskrivninger på udlån mv. og underkurssaldo på overtagne udlån	6.572	8.344	79	6.572	6.816	7.627	7.954	8.344	6.816
Non-performing udlån og garantier:									
Udlån og garantier før nedskrivninger og hensættelser inkl. underkurs	21.966	25.027	88	21.966	22.936	22.747	24.939	25.027	22.936
Nedskrivninger og hensættelser	5.561	6.491	86	5.561	5.730	6.048	6.290	6.491	5.730
Underkurs på overtagne udlån	730	1.320	55	730	857	1.118	1.203	1.320	857
Udlån og garantier efter nedskrivninger	15.675	17.216	91	15.675	16.348	15.581	17.446	17.216	16.348
NPL ratio	3,5%	4,1%		3,5%	3,7%	3,6%	4,1%	4,1%	3,7%
NPL dækningsgrad	28,6%	31,2%		28,6%	28,7%	31,5%	30,0%	31,2%	28,7%
Rentenulstillede udlån og udlån med 90-dages overtræk/restance	2.151	2.826	76	2.151	2.281	2.841	2.835	2.826	2.281
Driftsmæssige nedskrivninger på udlån mv.	27	234	12	27	-193	168	-8	234	-193
Driftsmæssige tab	321	126	255	321	445	456	269	126	445

For 1. kvartal 2017 er tilgangen af nye nedskrivningsengagementer fortsat lav for både erhvervs- og privatkunder, og der opleves et mindre nedskrivningsbehov for kunder med eksisterende risikokodemarkering.

For erhvervs-kunder er forbedringerne bredt funderet på tværs af brancher. I 1. kvartal 2017 er der netto tilbageført 6 mio. kr. på landbrug. Der har fortsat været behov for at foretage individuelle nedskrivninger på landbrug. For erhvervs-kunder inden for realkreditaktiviteter er nedskrivningerne præget af en forøgelse af nedskrivningerne på svært omsættelige panter.

I 1. kvartal 2017 er der indgået 125 mio. kr. på tidligere afskrevne fordringer mod 71 mio. kr. i samme periode sidste år.

Ved udgangen af 1. kvartal 2017 udgør ledelsesmæssige skøn 465 mio. kr., heraf 185 mio. kr. relateret til landbrug, mod henholdsvis 471 mio. kr. og 235 mio. kr. ultimo 2016.

NEDSKRIVINGS- OG HENSÆTTESSALDO / UDLÅN OG GARANTIER						Jyske Bank-koncernen	
Mio. kr./%	Udlån og garantier		Nedskrivnings- og hensættelsessaldo		Nedskrivningsprocent		
	1. kvrt. 2017	4. kvrt. 2016	1. kvrt. 2017	4. kvrt. 2016	1. kvrt. 2017	4. kvrt. 2016	
Mælkeproducenter	801	889	692	722	46%	45%	
Svineavl	1.223	1.237	424	431	26%	26%	
<b>I alt</b>	<b>2.024</b>	<b>2.126</b>	<b>1.116</b>	<b>1.153</b>	<b>36%</b>	<b>35%</b>	

For Jyske Bank-koncernen udgør den samlede nedskrivningsprocent på mælkeproducenter og svineavl 36% af udlån og garantier ultimo 1. kvartal 2017 mod 35% ultimo 2016. For mælkeproducenter og svineavl er nedskrivningsprocenterne henholdsvis 46% og 26%. Sammenholdt med ultimo 2016 ligger afregningsprisen ultimo 1. kvartal 2017 for mælk 10% over og for svin på samme niveau. I 1. kvartal 2017 er der tabsafskrevet 50 mio. kr. på mælkeproducenter og 20 mio. kr. på svineproducenter.

Den samlede saldo for nedskrivninger på udlån mv. og underkurs på overtagne udlån udgør 1,5% af de samlede udlån og garantier.

Koncernen er i visse situationer nødsaget til at lempe aftalte vilkår og betingelser på kunder i økonomiske vanskeligheder for at minimere koncernens tab (forbearance). Uanset kundens efterfølgende efterlevelse af vilkårene, er kunden omfattet af forbearance i mindst to år. Definitionen af forbearance følger EBAs tekniske standarder. Ultimo 1. kvartal 2017 udgør udlån mv. med kreditlempelser 4,5% mod 4,7% ultimo 2016.

Non-performing udlån omfatter kunder med individuel værdiforringelse (nedskrivninger) og kunder med høj eller fuld risiko samt kunder med 90 dages overtræk. Er non-performing kriterierne ikke længere opfyldt, og er der tidligere givet kreditlempelser, er kunder fortsat omfattet af non-performing i mindst et år fra kreditlempelserne er givet. Definitionen af non-performing følger EBAs tekniske standarder. Non-performing udlån udgør ultimo 1. kvartal 2017 3,5% mod 3,7% ultimo 2016.

Ved udgangen af 1. kvartal 2017 har koncernen ingen eksponeringer, der udgør mere end 7,5% af det justerede kapitalgrundlag. Koncernen har fem eksponeringer, der ligger mellem 5% og 7,5% af det justerede kapitalgrundlag. Ultimo 1. kvartal 2016 havde koncernen ingen eksponeringer, der udgjorde mere end 10% af det justerede kapitalgrundlag, en eksponering mellem 7,5% og 10% og fire eksponeringer mellem 5% og 7,5%.

## Beholdningsresultat

BEHOLDNINGSRESULTAT	1. kvrt.	1. kvrt.	Indeks	1. kvrt.	4. kvrt.	3. kvrt.	2. kvrt.	1. kvrt.	Året
Mio. kr.	2017	2016	17/16	2017	2016	2016	2016	2016	2016
Netto renteindtægter	98	114	86	98	91	105	107	114	417
Netto gebyr- og provisionsindtægter	0	-1	-	0	0	-1	-1	-1	-3
Kursreguleringer	222	-267	-	222	217	157	-20	-267	87
Øvrige indtægter	37	16	231	37	1	3	10	16	30
<b>Indtægter</b>	<b>357</b>	<b>-138</b>	<b>-</b>	<b>357</b>	<b>309</b>	<b>264</b>	<b>96</b>	<b>-138</b>	<b>531</b>
Omkostninger	8	7	114	8	6	6	8	7	27
<b>Beholdningsresultat før nedskrivninger</b>	<b>349</b>	<b>-145</b>	<b>-</b>	<b>349</b>	<b>303</b>	<b>258</b>	<b>88</b>	<b>-145</b>	<b>504</b>
Nedskrivninger på udlån mv.	0	0	-	0	0	0	0	0	0
<b>Beholdningsresultat</b>	<b>349</b>	<b>-145</b>	<b>-</b>	<b>349</b>	<b>303</b>	<b>258</b>	<b>88</b>	<b>-145</b>	<b>504</b>

Beholdningsresultat for 1. kvartal 2017 udgør 349 mio. kr. mod -145 mio. kr. i tilsvarende periode i 2016.

En fortsat indsnævring af kreditspænd har resulteret i væsentlige positive kursreguleringer på beholdningen af danske realkreditobligationer. Beholdningen af Nordjyske Bank aktier påvirker resultatet positivt med ca. 100 mio. kr. som følge af positive kursreguleringer og modtaget udbytte. Hertil kommer i mindre omfang positive kursreguleringer på bankens beholdning af kreditpapirer og valutapositioner samt aktier i øvrigt.

De lavere netto renteindtægter i forhold til 1. kvartal 2016 kan primært henføres til lavere obligationsbeholdninger.

### Nordjyske Bank aktiepost

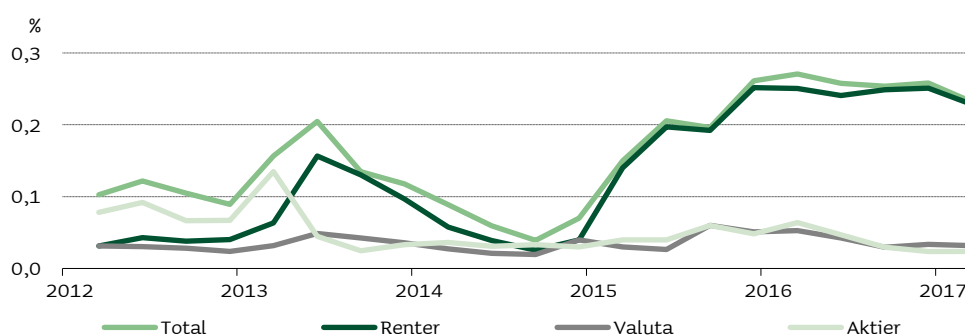
Jyske Bank blev aktionær i Nordjyske Bank da garantistillelsen for den aktieemission, som delvist finansierede Nordjyske Banks køb af Nørresundby Bank, blev gjort effektiv. Jyske Bank ejer godt 38% af aktierne i Nordjyske Bank og vil til stadighed forbeholde sig muligheden for yderligere køb af aktier i Nordjyske Bank inden for den ramme på 40%, der er aftalt med Nordjyske Banks bestyrelse.

Jyske Bank ejer ikke større aktieposter i andre banker. Fusionen mellem Nordjyske Bank og Nørresundby Bank er nu tilendebragt med fortsat medlemskab af Bankdata til følge. Jyske Bank vil derfor i løbet af 2017 forsøge at afhænde sin aktiepost i Nordjyske Bank til en for Jyske Bank acceptabel pris.

### Markedsrisiko

Den samlede Value-at-Risk på rente-, valuta- og aktierisiko opgøres ved udgangen af 1. kvartal 2017 (opgjort med 1 dags horisont og 99% sandsynlighed) til 69 mio. kr. mod 77 mio. kr. ultimo 2016. I starten af 1. kvartal 2017 er VaR på renter reduceret som følge af reducerede beholdninger af realkreditobligationer.

#### Udvikling i Value-at-Risk i procent af egenkapital



## Segmentoplysninger

Forretningssegmenterne afspejler samtlige aktiviteter i bank, realkredit og leasing inklusiv de investeringsaktiviteter, der knytter sig til kundernes almindelige forretninger. Beholdningsresultatet i de juridiske enheder knyttes til de pågældende enheders aktiviteter.

## Bankaktiviteter

RESULTATOPGØRELSE I									
SAMMENDRAG									
Mio. kr.	1. kvrt.	1. kvrt.	Indeks	1. kvrt.	4. kvrt.	3. kvrt.	2. kvrt.	1. kvrt.	Året
	2017	2016	17/16	2017	2016	2016	2016	2016	2016
Netto renteindtægter	804	924	87	804	841	838	886	924	3.489
Netto gebyr- og provisionsindtægter	412	306	135	412	451	318	339	306	1.414
Kursreguleringer	342	194	176	342	228	160	153	194	735
Øvrige indtægter	47	41	115	47	66	31	55	41	193
<b>Basisindtægter</b>	<b>1.605</b>	<b>1.465</b>	<b>110</b>	<b>1.605</b>	<b>1.586</b>	<b>1.347</b>	<b>1.433</b>	<b>1.465</b>	<b>5.831</b>
Basisomkostninger	1.136	1.027	111	1.136	1.073	1.015	988	1.027	4.103
<b>Basisresultat før nedskrivninger</b>	<b>469</b>	<b>438</b>	<b>107</b>	<b>469</b>	<b>513</b>	<b>332</b>	<b>445</b>	<b>438</b>	<b>1.728</b>
Nedskrivninger på udlån mv.	-143	205	-	-143	-276	74	-125	205	-122
<b>Basisresultat</b>	<b>612</b>	<b>233</b>	<b>263</b>	<b>612</b>	<b>789</b>	<b>258</b>	<b>570</b>	<b>233</b>	<b>1.850</b>
Beholdningsresultat	305	-136	-	305	267	236	57	-136	424
<b>Resultat før skat</b>	<b>917</b>	<b>97</b>	<b>945</b>	<b>917</b>	<b>1.056</b>	<b>494</b>	<b>627</b>	<b>97</b>	<b>2.274</b>

BALANCE I SAMMENDRAG, ULTIMO									
Mio. kr.									
Udlån	122.224	138.822	88	122.224	130.564	120.573	125.036	138.822	130.564
- heraf bankudlån traditionelle udlån	80.988	79.951	101	80.988	79.286	79.496	82.148	79.951	79.286
- heraf bankudlån, nye boligudlån	14.227	11.220	127	14.227	17.427	13.917	11.369	11.220	17.427
- heraf repoudlån	27.009	47.651	57	27.009	33.851	27.160	31.519	47.651	33.851
Aktiver i alt	244.613	261.994	93	244.613	262.151	240.577	253.883	261.994	262.151
Indlån	155.252	143.223	108	155.252	154.428	152.164	147.495	143.223	154.428
- heraf bankindlån	132.259	124.966	106	132.259	133.974	131.956	128.343	124.966	133.974
- heraf repoindlån og tripartyindlån	22.993	18.257	126	22.993	20.454	20.208	19.152	18.257	20.454
Udstedte obligationer	42.024	42.795	98	42.024	49.016	46.846	41.964	42.795	49.016

## Resultat

Basisresultatet for bankaktiviteter udgør 612 mio. kr. mod 233 mio. kr. i tilsvarende periode i 2016. Fremgangen kan henføres til et forbedret basisresultat før nedskrivninger og tilbageførsel af nedskrivninger.

Netto renteindtægterne udgør 804 mio. kr. og ligger væsentligt under niveauet i 1. kvartal 2016. De primære årsager til faldet er faldende rentemarginaler og færre obligationsrenter som følge af lavere genplaceringsrenter. Det samlede afkast (inkl. kursreguleringer) på obligationsbeholdningerne har været tilfredsstillende. Den stigende volumen i de nye boligudlån og indførelsen af negative indlånsrenter på anfordringsmidler fra erhverv bidrager positivt og kompenserer delvist for ovennævnte. I 1. kvartal 2016 blev der endvidere indtægtsført 14 mio. kr. vedrørende fastforrentede boligudlån udstedt til underkurs mod 1 mio. kr. i 1. kvartal 2017.

Netto gebyr- og provisionsindtægterne stiger med 35% i forhold til 1. kvartal 2016. Stigningen kan primært henføres til investeringsrelaterede indtægter, der er drevet af udviklingen på de finansielle markeder og i nogen grad gebyrer på boligudlån. I årets 1. kvartal modtages der endvidere provisionsindtægter fra Letsikring.

Kursreguleringer udgør 342 mio. kr. mod 194 mio. kr. i 1. kvartal 2016. I 1. kvartal 2017 har kunders forretninger vedrørende rentesikring haft en positiv påvirkning på 96 mio. kr. Såvel stigende lange markedsrenter som forbedret kreditkvalitet på kunderne har bidraget positivt. I samme periode sidste år var der en positiv påvirkning på 136 mio. kr.

En fortsat indsnævring af kreditspænd på danske realkreditobligationer har resulteret i betydelige positive kursreguleringer på obligationsbeholdninger.

Basisomkostningerne for 1. kvartal 2017 udgør 1.136 mio. kr. mod 1.027 mio. kr. for samme periode i 2016. Den underliggende udvikling er stabil, idet stigningen kan henføres til engangsomkostninger på i alt 110 mio. kr. Engangsomkostningerne vedrører nedskrivning af immaterielle aktiver og udgifter til jubilæumsaktiviteter i anledningen af Jyske Banks 50 års fødselsdag.

### **Forretningsomfang**

Volumen i segmentets traditionelle bankudlån stabiliseres fortsat og udgør 81 mia. kr. mod 79 mia. kr. ultimo 2016. Samlet set falder bankindlån 2 mia. kr. til 132 mia. kr.

Efterspørgslen efter de nye boligudlansprodukter fortsætter tilfredsstillende.

## Realkreditaktiviteter

RESULTATOPGØRELSE I SAMMENDRAG	1. kvrt.	1. kvrt.	Indeks	1. kvrt.	4. kvrt.	3. kvrt.	2. kvrt.	1. kvrt.	Året
Mio. kr.	2017	2016	17/16	2017	2016	2016	2016	2016	2016
Bidragsindtægter mv. <sup>1</sup>	458	434	106	458	456	451	444	434	1.785
Øvrige netto renteindtægter	-15	-22	68	-15	-15	-16	0	-22	-53
Netto gebyr- og provisionsindtægter	63	35	180	63	79	66	27	35	207
Kursreguleringer	3	16	19	3	4	10	4	16	34
Øvrige indtægter	9	12	75	9	11	14	15	12	52
<b>Basisindtægter</b>	<b>518</b>	<b>475</b>	<b>109</b>	<b>518</b>	<b>535</b>	<b>525</b>	<b>490</b>	<b>475</b>	<b>2.025</b>
Basisomkostninger	212	203	104	212	217	219	198	203	837
<b>Basisresultat før nedskrivninger</b>	<b>306</b>	<b>272</b>	<b>113</b>	<b>306</b>	<b>318</b>	<b>306</b>	<b>292</b>	<b>272</b>	<b>1.188</b>
Nedskrivninger på udlån mv.	92	-35	-	92	-12	-1	16	-35	-32
<b>Basisresultat</b>	<b>214</b>	<b>307</b>	<b>70</b>	<b>214</b>	<b>330</b>	<b>307</b>	<b>276</b>	<b>307</b>	<b>1.220</b>
Beholdningsresultat	44	-9	-	44	36	22	31	-9	80
<b>Resultat før skat</b>	<b>258</b>	<b>298</b>	<b>87</b>	<b>258</b>	<b>366</b>	<b>329</b>	<b>307</b>	<b>298</b>	<b>1.300</b>

<sup>1</sup> Bidragsindtægter mv. består af bidragsindtægter samt rentemarginal på fælles fundede lån

BALANCE I SAMMENDRAG, ULTIMO									
Mio. kr.									
Realkreditudlån	287.380	257.909	111	287.380	277.016	275.267	267.568	257.909	277.016
Aktiver i alt	307.496	280.687	110	307.496	307.037	304.664	293.633	280.687	307.037
Udstedte obligationer	280.216	245.810	114	280.216	273.224	268.511	260.067	245.810	273.224

### Resultat

Resultat før skat for realkreditaktiviteterne udgør 258 mio. kr. imod 298 mio. kr. i tilsvarende periode af 2016.

Bidragsindtægter mv. udgør 458 mio. kr. i 1. kvartal 2017 mod 434 mio. kr. i 1. kvartal 2016. Stigningen skyldes primært større portefølje navnlig af private kunder.

Øvrige netto renteindtægter udgør -15 mio. kr. mod -22 mio. kr. i 1. kvartal 2016. Posten er positivt påvirket af faldende renteudgifter til seniorgæld samt øgede renteindtægter fra øvrige udlån. Posten består primært af renteudgifter til seniorgæld i forbindelse med opfyldelse af SDO- og ratingkrav (udstedte seniorlån mv.) samt diverse renteindtægter blandt andet fra øvrige udlån.

Netto gebyr- og provisionsindtægter mv. udgør 63 mio. kr. i 1. kvartal 2017 mod 35 mio. kr. i 1. kvartal 2016. Stigningen skyldes primært stigende udlånsaktivitet samt et fald i afgivne gebyr- og provisionsudgifter.

Kursreguleringer mv. udgør en indtægt på 3 mio. kr. mod en indtægt på 16 mio. kr. i 1. kvartal 2016. Forskellen på 13 mio. kr. kan henføres til en høj kursregulering af basisbeholdningen af obligationer i 1. kvartal 2016.

Basisomkostninger udgør 212 mio. kr. i 1. kvartal 2017 mod 203 mio. kr. i 1. kvartal 2016. Forskellen kan væsentligst henføres til øgede udgifter til konsulenter og markedsføringsaktiviteter mv.

Basisresultat før nedskrivninger på udlån mv. udgør herefter 306 mio. kr. for 1. kvartal 2017 mod 272 mio. kr. for 1. kvartal af 2016.

De samlede nedskrivninger på udlån mv. for 1. kvartal 2017 udgør en udgift på 92 mio. kr. mod en indtægt på 35 mio. kr. i 1. kvartal 2016. Driftsvirkningen er i 1. kvartal 2017 fordelt med en udgift på 26 mio. kr. på privatkunder (2016: udgift på 57 mio. kr.) og en udgift på 66 mio. kr. på erhvervs kunder (2016: indtægt på 92 mio. kr.). Stigningen skyldes væsentligst en forøgelse af nedskrivningerne på svært omsættelige panter.

I forhold til det samlede udlån udgør driftsvirkningen af nedskrivningerne 0,03 pct. i 1. kvartal 2017 mod -0,01 pct. i 1. kvartal 2016.

Beholdningsresultatet udgør i 1. kvartal 2017 en indtægt på 44 mio. kr. mod en udgift på 9 mio. kr. i 1. kvartal 2016.

Fondsbeholdningen, som overvejende består af rentebærende instrumenter, er hovedsageligt placeret i realkreditobligationer med kort løbetid og med begrænset rentefølsomhed samt finansielle instrumenter til risikoafdækning.

### **Forretningsomfang**

Den positive udvikling i forretningsomfanget i realkreditaktiviteter fortsætter i 1. kvartal 2017 og udviser en vækst fra 277,0 mia. kr. ultimo 2016 til 287,4 mia. kr., svarende til 3,8%.

Udviklingen kan primært henføres til privatkunder, herunder koncernens boligudlansprodukter.

## Leasingaktiviteter

RESULTATOPGØRELSE I SAMMENDRAG									
Mio. kr.	1. kvrt. 2017	1. kvrt. 2016	Indeks 17/16	1. kvrt. 2017	4. kvrt. 2016	3. kvrt. 2016	2. kvrt. 2016	1. kvrt. 2016	Året 2016
Netto renteindtægter	123	114	108	123	175	120	118	114	527
Netto gebyr- og provisionsindtægter	-28	-17	165	-28	-29	-21	-23	-17	-90
Kursreguleringer	1	0	-	1	0	0	12	0	12
Øvrige indtægter	4	4	100	4	2	3	3	4	12
Indtægter fra operationel leasing (netto)	16	22	73	16	-27	21	28	22	44
<b>Basisindtægter</b>	<b>116</b>	<b>123</b>	<b>94</b>	<b>116</b>	<b>121</b>	<b>123</b>	<b>138</b>	<b>123</b>	<b>505</b>
Basisomkostninger	42	38	111	42	45	41	44	38	168
<b>Basisresultat før nedskrivninger</b>	<b>74</b>	<b>85</b>	<b>87</b>	<b>74</b>	<b>76</b>	<b>82</b>	<b>94</b>	<b>85</b>	<b>337</b>
Nedskrivninger på udlån mv.	6	2	300	6	-5	4	4	2	5
<b>Resultat før skat</b>	<b>68</b>	<b>83</b>	<b>82</b>	<b>68</b>	<b>81</b>	<b>78</b>	<b>90</b>	<b>83</b>	<b>332</b>

BALANCE I SAMMENDRAG, ULTIMO									
Mio. kr.	1. kvrt. 2017	1. kvrt. 2016	Indeks 17/16	1. kvrt. 2017	4. kvrt. 2016	3. kvrt. 2016	2. kvrt. 2016	1. kvrt. 2016	Året 2016
Udlån	15.310	13.860	110	15.310	14.865	14.488	14.306	13.860	14.865
Aktiver i alt	18.089	16.244	111	18.089	17.515	17.236	16.934	16.244	17.515
Indlån	209	450	46	209	220	428	426	450	220

### Resultat

Resultatet før skat for leasingaktiviteterne udgør 68 mio. kr. mod 83 mio. kr. i samme periode 2016. Resultatet før nedskrivninger ligger 11 mio. kr. under 1. kvartal 2016.

Resultatet er opnået med baggrund i et højt aktivitetsniveau og deraf forøget forretningsomfang.

Nettorenteindtægter ligger 8% over samme periode sidste år.

Basisindtægterne ligger samlet 6% under samme periode i 2016, hvilket skyldes højere provisionsudgifter og lavere indtægter fra operationel leasing.

Basisomkostningerne viser en stigning på 11% i forhold til samme periode 2016, hvilket skyldes kapacitetsforøgelse i løbet af 2016.

Nedskrivninger på udlån udgør 6 mio. kr.

### Forretningsomfang

Sammenholdt med ultimo 2016 er udlånet øget med 445 mio. kr. svarende til 3% på baggrund af nysalg. Der forventes fortsat en positiv udvikling i forretningsomfanget i den kommende periode.



## Basis- og beholdningsresultat

Resultat før skat for 1. kvartal 2017 fordelt på basis- og beholdningsresultat fremgår nedenfor.

FORDELING AF PERIODENS RESULTAT Mio. kr.	1. kvartal 2017				1. kvartal 2016			
	Basis- resultat	Behold- nings- resultat	Reklassi- fikation	I alt	Basis- resultat	Behold- nings- resultat	Reklassi- fikation	I alt
Netto renteindtægter	1.370	98	62	1.530	1.450	114	49	1.613
Netto gebyr- og provisionsindtægter	447	0	0	447	324	-1	0	323
Kursreguleringer	346	222	10	578	210	-267	13	-44
Øvrige indtægter	60	37	0	97	57	16	0	73
Indtægter fra operationel leasing (netto)	16	0	117	133	22	0	99	121
<b>Indtægter</b>	<b>2.239</b>	<b>357</b>	<b>189</b>	<b>2.785</b>	<b>2.063</b>	<b>-138</b>	<b>161</b>	<b>2.086</b>
Omkostninger	1.390	8	117	1.515	1.268	7	99	1.374
<b>Resultat før nedskrivninger</b>	<b>849</b>	<b>349</b>	<b>72</b>	<b>1.270</b>	<b>795</b>	<b>-145</b>	<b>62</b>	<b>712</b>
Nedskrivninger på udlån mv.	-45	0	72	27	172	0	62	234
<b>Resultat før skat</b>	<b>894</b>	<b>349</b>	<b>0</b>	<b>1.243</b>	<b>623</b>	<b>-145</b>	<b>0</b>	<b>478</b>

### Alternative resultatmål

Jyske Bank er af den opfattelse, at de i ledelsesberetningen anvendte alternative resultatmål udgør værdifuld information for en regnskabslæser, da de giver et mere ensartet grundlag for at sammenligne regnskabsperioder. Der foretages ingen korrigerende posteringer, hvilket betyder, at periodens resultat er det samme i ledelsesberetningens alternative resultatmål og i IFRS-regnskabet.

Basisresultat er defineret som resultat før skat eksklusiv beholdningsresultat. Hermed opnås et bedre udtryk for kundeindtjeningen end i IFRS-regnskabet.

Beholdningsresultat er defineret som afkastet af koncernens beholdning af aktier, obligationer, afledte finansielle instrumenter og kapitalandele, dog ekskl. likviditetsberedskab og visse strategiske kapitalandele. Beholdningsresultatet er opgjort efter udgifter til funding og henførbare omkostninger.

Tabellen ovenfor viser sammenhænge fra resultatposter i Jyske Bank-koncernen i hovedtal side 3 og til resultatposter i IFRS-regnskabet side 23.

Reklassifikation omfatter følgende forhold

- Indtægter på 72 mio. kr. (1. kvartal 2016: 62 mio. kr.) fra værdiforringede overtagne udlån reklassificeres fra renteindtægter til nedskrivninger på udlån
- Udgifter på 10 mio. kr. (1. kvartal 2016: 13 mio. kr.) fra kursreguleringer vedrørende balanceprincippet i BRFkredit reklassificeres fra kursreguleringer til renteindtægter.
- Driftsafskrivninger på 117 mio. kr. (1. kvartal 2016: 99 mio. kr.) reklassificeres fra omkostninger til indtægter fra operationel leasing (netto)

Nedenfor defineres de yderligere nøgletal, der anføres i Jyske Bank-koncernen side 3:

”Periodens resultat pr. aktie”, ”Periodens resultat pr. aktie (udvandet)”, ”Resultat før skat p.a. i pct. af primo egenkapital” og ”Periodens resultat p.a. i pct. af primo egenkapital” er beregnet, som om den hybride kernekapital regnskabsmæssigt behandles som en forpligtelse. I tælleren er resultatet fratrukket renteudgifter til hybrid kernekapital, og nævneren beregnes som egenkapitalen eksklusiv hybrid kernekapital.

”Omkostninger i pct. af indtægter” er beregnet som Basisomkostninger divideret med Basisindtægter.

## Kapitalforhold og kapitalstyring

### Egentlig kernekapital og kapitalgrundlag

Pr. 1. januar 2017 indregnes det løbende overskud ikke i kapitalgrundlaget, hvilket er i modsætning til indregningen i 2016.

Ved udgangen af 1. kvartal 2017 udgør egentlig kernekapital (CET1) 29.008 mio. kr. og 90% af kapitalgrundlaget mod 30.095 mio. kr. og 90% ultimo 2016. Valør 5. april 2017 udstedte koncernen et ansvarligt lån (tier 2 kapital) på EUR 300 mio. (2,2 mia. kr.). Dette indregnes i kapitalgrundlaget i 2. kvartal 2017.

Med indregning af det løbende overskud og det ansvarlige lån ville henholdsvis kapitalprocent og egentlig kernekapitalprocent være 19,4 og 16,3 mod 17,6 og 15,8 ultimo 1. kvartal 2017.

KAPITAL- OG KERNEKAPITALPROCENT	1. kvrt. 2017	4. kvrt. 2016	3. kvrt. 2016	2. kvrt. 2016	1. kvrt. 2016	Ultimo 2016
Kapitalprocent	17,6	18,3	17,8	17,0	16,7	18,3
Kernekapitalprocent inkl. hybrid kapital	17,0	17,7	17,1	16,2	16,3	17,7
Egentlig kernekapitalprocent (CET1)	15,8	16,5	15,9	15,8	15,9	16,5

Jyske Bank-koncernens samlede vægtede risikoeksponering udgør 183 mia. kr. ved udgangen af 1. kvartal 2017 mod 182 mia. kr. ultimo 2016. Jyske Bank-koncernens samlede vægtede risikoeksponering med kreditrisiko udgør 144 mia. kr. svarende til 78% af den samlede vægtede risikoeksponering. Stigningen i den vægtede risikoeksponering med kreditrisiko på 3 mia. kr. kan primært henføres til vækst i nye boliglån.

Jyske Bank har fastlagt en langsigtet kapitalmålsætning om en kapitalprocent på 17,5 og en egentlig kernekapitalprocent på 14,0 med fuldt implementerede kapitaldækningsregler i 2019. Med udstedelsen af det ansvarlige lån på EUR 300 mio. fortsætter Jyske Bank den tidligere udmeldte tilpasning af kapitalstrukturen. Ultimo 1. kvartal 2017 udgør efterstillede kapitalindskud 1,8% af kapitalgrundlaget og 3,1% efter indregning af det ansvarlige lån udstedt primo april. Tilpasningen af kapitalstrukturen forventes senest gennemført ved udgangen af 1. halvår 2018.

### Kapitalpolitik

Det igangværende aktietilbagekøbsprogram på 500 mio. kr. gennemføres i perioden 1. marts – 29. september 2017. Jyske Bank har pr. dags dato opkøbt 574.500 aktier under programmet. Siden 9. november 2015 er der samlet tilbagekøbt 6,79% af aktiekapitalen. På den ekstraordinære generalforsamling den 20. april 2017 blev det vedtaget at annullere 5.880.955 stk. egne aktier. Annulleringen sker ved gennemførelse af en kapitalnedsættelse.

Henset til resultatet for 1. kvartal 2017 og kapitalituationen indstiller bestyrelsen, at der udbetales et ekstraordinært udbytte på 500 mio. kr. på en ekstraordinær generalforsamling i 2. kvartal 2017.

### Individuelt solvensbehov og kapitalbuffer


Jyske Bank-koncernen har ultimo 1. kvartal 2017 opgjort et individuelt solvensbehov på 9,9% af den samlede vægtede risikoeksponering mod 10,0% ultimo 2016. Hertil kommer et SIFI-krav på 0,9 procent og kapitalbevaringsbuffer på 1,3 procent ultimo 1. kvartal 2017.

Sammenholdt med det faktiske kapitalgrundlag på 32,3 mia. kr. var der ved udgangen af 1. kvartal 2017 en kapitalbuffer på 10,1 mia. kr. svarende til 5,5%. Ultimo 2016 var kapitalbufferen på 12,8 mia. kr. svarende til 7,0%. Kapitalbufferen plus den løbende indtjening angiver den kritiske grænse for det maksimale tab, der kan ramme koncernen uden at udløse et behov for ekstra tilførsel af kapital. Jyske Bank-koncernens store andel af egentlig kernekapital underbygger kvaliteten af den samlede kapital.

## Likviditetsstyring

### Koncernens likviditetsberedskab

Ved udgangen af 1. kvartal 2017 udgjorde koncernens likviditetsberedskab 72 mia. kr. mod 77 mia. kr. ultimo 2016. Beredskabet består hovedsageligt af danske realkreditobligationer og særligt dækkede obligationer. Heraf kan 65 mia. kr., svarende til 90%, belånes i enten Nationalbanken eller ECB.



Robustheden i likviditetsberedskabet kan opgøres ved at måle det dynamisk i et stress scenarie, hvor det forudsættes, at koncernen afskæres fra refinansiering på de internationale finansielle lånemarkeder for usikret seniorgæld. I et sådant scenarie vil reserven udgøre 30 mia. kr. efter 12 måneder og 28 mia. kr. efter 24 måneder.

LIKVIDITETSBEREDSKAB OG AFLØB	1. kvrt. 2017	4. kvrt. 2016	3. kvrt. 2016	2. kvrt. 2016	1. kvrt. 2016	Ultimo 2016
Mia. kr.						
Udgangspunkt ultimo perioden	71,6	76,9	74,8	71,3	68,1	76,9
3 mdr.	52,9	55,1	55,2	52,3	39,0	55,1
6 mdr.	47,3	45,5	43,1	48,2	32,3	45,5
9 mdr.	42,0	42,3	36,3	41,4	29,5	42,3
12 mdr.	29,7	37,3	33,8	34,6	23,7	37,3

### Liquidity Coverage Ratio

Koncernens LCR ratio var pr. 31. marts 2017 219% mod 193% ultimo 2016. Koncernens interne retningslinje er en koncern LCR på min. 150% mod lovens krav om 100%.

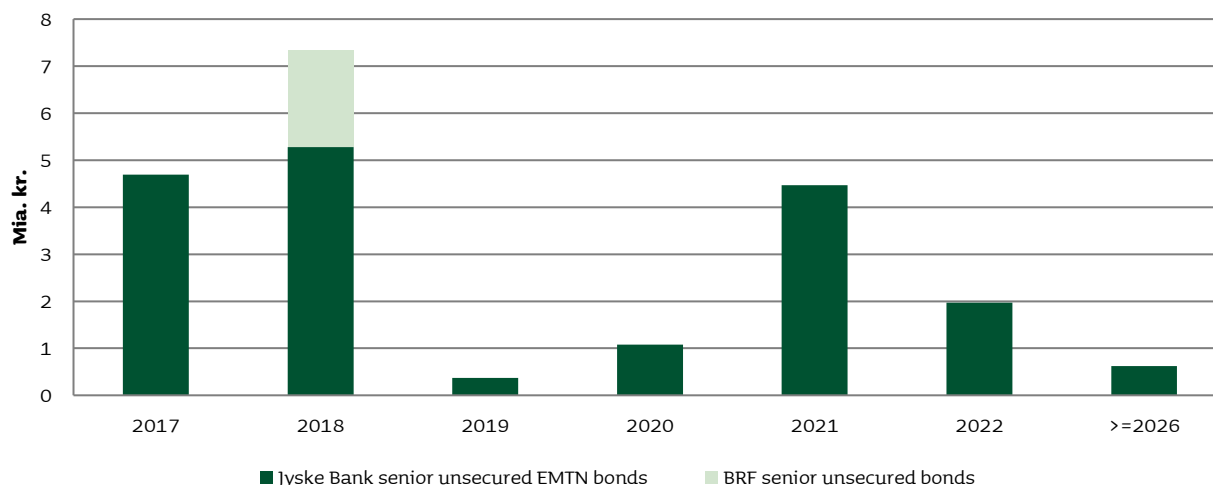
### International kapitalmarkedsfinansiering via låneprogrammer

Ultimo 1. kvartal 2017 udgjorde udestående obligationsvolumen under CP-programmet 23,7 mia. kr. mod 27,5 mia. kr. ultimo 2016. Længere løbende seniorgældsudstedelser under Jyske Banks EMTN program udgjorde 16,9 mia. kr. ultimo 1. kvartal 2017 mod 18,3 mia. kr. ultimo 2016.

En stor mængde likviditet i markedet og et begrænset udbud af nye obligationer har understøttet store kreditspændsindsnævninger i alle aktivklasser i årets to første måneder. Selvom størstedelen af marts måned var præget af kreditspændudvidelser på covered bonds og senior udstedelser, stabiliserede kreditspændene på alle aktivklasser sig mod slutningen af 1. kvartal på et væsentligt lavere niveau end primo året, og 1 kvartal 2017 har overordnet set været udsteders marked især i aktivklasserne supplerende kapital (Tier 2) og hybrid kernekapital (AT1).

Koncernen udnyttede de attraktive markedsbetingelser i 1. kvartal til at udstede EUR 300 mio. supplerende Tier 2 kapital ultimo marts med valør primo april. Obligationen er en 12-årig obligation med mulighed for at førtidsindfri efter 7 år. Udstedelsen er et led i den gradvise tilpasning af koncernens kapitalstruktur. Koncernens langsigtede kapitalmål er en kapitalprocent på 17,5 og en egentlig kernekapitalprocent på 14.

Afløbsprofilen på koncernens seniorgæld opgjort ultimo 1. kvartal 2017 er illustreret i nedenstående figur:

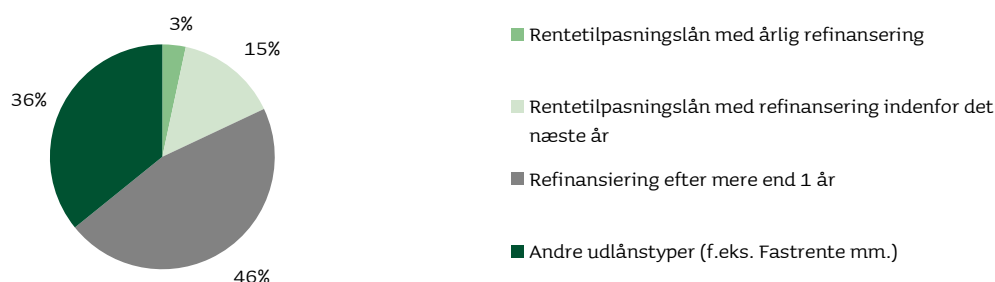


Som led i den ordinære styring af afløbsprofilen har Jyske Bank tilbagekøbt EMTN-udstedelser med kortere løbetid for 1,7 mia. kr. ultimo 1. kvartal 2017.

### Refinansiering i realkreditaktiviteter

BRFkredits primære påvirkning af koncernens likviditetsrisikoprofil er via refinansieringsrisikoen. Koncernens refinansieringsrisiko fra realkreditaktiviteterne er mindsket markant over det sidste år, bl.a. via spredning af refinansieringsterminerne udover året, anvendelsen af RTL F obligationer (forfinansierede obligationer) til finansiering af F1-lån samt ikke mindst via BRFkredits realkredit udstedelser i EUR (EUR covered bonds), der anvendes til finansiering af de fælles funderede boligudlansprodukter fra Jyske Bank.

### Fordeling af BRFkredits udlånsportefølje på lånetyper



### Øvrig information

#### Tilsynsdiamanten Jyske Bank A/S

Tilsynsdiamanten fastlægger en række særlige risikoområder med angivne grænseværdier, som institutterne som udgangspunkt bør ligge inden for. Opgørelse af tilsynsdiamantens grænseværdier for Jyske Bank A/S præsenteres på næste side.

TILSYNSDIAMANTEN FOR JYSKE BANK A/S	1. kv. 2017	4. kv. 2016	3. kv. 2016	2. kv. 2016	1. kv. 2016	Ultimo 2016
Summen af store eksponeringer < 125% af det justerede kapitalgrundlag	0%	0%	0%	0%	0%	0%
Udlånsvækst < 20% om året	5%	6%	-1%	-4%	-9%	6%
Ejendomseksponering < 25% af de samlede udlån	9%	8%	8%	8%	7%	8%
Stabil funding < 1	0,58	0,58	0,60	0,65	0,65	0,58
Likviditetsoverdækning > 50%	227%	213%	228%	194%	180%	213%

Jyske Bank A/S opfylder alle tilsynsdiamantens pejlemærker.

### Tilsynsdiamanten BRFKredit a/s

Tilsynsdiamanten fastlægger en række særlige risikoområder med angivne grænseværdier, som institutterne som udgangspunkt bør ligge inden for. Ikrafttræden for tilsynsdiamanten sker i henholdsvis 2018 og 2020. Opgørelse af tilsynsdiamantens grænseværdier for BRFKredit a/s præsenteres nedenfor.

TILSYNSDIAMANTEN FOR BRFKredit a/s	1. kv. 2017	4. kv. 2016	3. kv. 2016	2. kv. 2016	1. kv. 2016	Ultimo 2016
<b>Koncentrationsrisiko &lt; 100%</b>	63,2%	65,3%	65,0%	77,8%	84,5%	65,3%
<b>Udlånsvækst &lt; 15% om året i segment:</b>						
Ejerboliger og fritidshuse	14,9%	12,7%	16,4%	20,3%	23,1%	12,7%
Boligudlejningsejendomme	7,4%	7,5%	9,4%	6,3%	8,0%	7,5%
Landbrug	-	-	-	-	-	-
Andet erhverv	7,4%	6,2%	6,0%	8,5%	6,6%	6,2%
<b>Låntagers renterisiko &lt; 25%</b>						
Ejendomme med boligformål	23,4%	24,5%	25,4%	24,7%	23,9%	24,5%
<b>Afdragsfrihed &lt; 10%</b>						
Ejerboliger og fritidshuse	9,2%	9,2%	9,7%	10,1%	10,0%	9,2%
<b>Lån med kort rente:</b>						
Refinansiering (årlig) < 25%	17,2%	16,2%	20,5%	21,9%	22,5%	16,2%
Refinansiering (kvartal) < 12,5%	4,7%	10,3%	2,7%	0,0%	3,5%	10,3%

Ultimo 1. kvartal 2017 opfylder BRFKredit a/s alle pejlemærker i tilsynsdiamanten.

### Yderligere information

For yderligere information henvises til [www.jyskebank.dk](http://www.jyskebank.dk). Her findes interview med ordførende direktør Anders Dam, detaljerede finansielle informationer samt Jyske Banks Årsrapport 2016 og Risk and Capital Management 2016, som indeholder yderligere informationer om Jyske Banks interne risiko- og kapitalstyring samt regulatoriske forhold, herunder en beskrivelse af de væsentligste risici og usikkerhedsfaktorer som Jyske Bank kan påvirkes af.

Der henvises desuden til [www.brf.dk](http://www.brf.dk). Her findes BRFKredits delårsrapport 1. kvartal 2017, Årsrapport 2016 samt detaljerede finansielle informationer om BRFKredit.

### Kontaktpersoner er:

Anders Dam (+45 89 89 89 89)

Birger Krøgh Nielsen (+45 89 89 64 44)

## Ledespåtegning

Vi har dags dato behandlet og godkendt delårsrapporten for perioden 1. januar til 31. marts 2017 for Jyske Bank A/S.

Delårsregnskabet for koncernen aflægges i overensstemmelse med IAS 34, Præsentation af delårsregnskaber som godkendt af EU, og delårsregnskabet for moderselskabet aflægges efter lov om finansiel virksomhed. Delårsrapporten udarbejdes herudover i overensstemmelse med yderligere danske oplysningskrav til delårsrapporter for børsnoterede finansielle selskaber.

Delårsrapporten har ikke været genstand for revision eller review.

Det er vores opfattelse, at delårsregnskaberne giver et retvisende billede af koncernens og moderselskabets aktiver, passiver og finansielle stilling pr. 31. marts 2017 samt af resultatet af koncernens og moderselskabets aktiviteter og koncernens pengestrømme for perioden 1. januar til 31. marts 2017.

Det er endvidere vores opfattelse, at ledelsesberetningen giver en retvisende redegørelse for udviklingen i koncernens og moderselskabets aktiviteter og økonomiske forhold, periodens resultat og koncernens og moderselskabets finansielle stilling som helhed samt en beskrivelse af de væsentligste risici og usikkerhedsfaktorer, som koncernen og moderselskabet kan påvirkes af.

Silkeborg, den 2. maj 2017

### DIREKTIONEN

ANDERS DAM  
Ordførende direktør

SVEN A. BLOMBERG  
Viceordførende direktør

NIELS ERIK JAKOBSEN

LEIF F. LARSEN

PER SKOVHUS

/JENS BORUM  
Funktionsdirektør

### BESTYRELSEN

SVEN BUHRKALL  
Formand

KURT BLIGAARD PEDERSEN  
Næstformand

RINA ASMUSSEN

PHILIP BARUCH

JENS A. BORUP

KELD NORUP

PETER SCHLEIDT

HAGGAI KUNISCH  
Medarbejderrepræsentant

MARIANNE LILLEVANG  
Medarbejderrepræsentant

CHRISTINA LYKKE MUNK  
Medarbejderrepræsentant

**RESULTATOPGØRELSE OG OPGØRELSE AF TOTALINDKOMST**

Note	Mio. kr.	Jyske Bank-koncernen	
		1. kvrt. 2017	1. kvrt. 2016
<b>RESULTATOPGØRELSE</b>			
5	Renteindtægter	<b>2.704</b>	2.930
6	Renteudgifter	<b>1.174</b>	1.317
	<b>Netto renteindtægter</b>	<b>1.530</b>	1.613
7	Gebyrer og provisionsindtægter	<b>550</b>	428
	Afgivne gebyrer og provisionsudgifter	<b>103</b>	105
	<b>Netto rente- og gebyrindtægter</b>	<b>1.977</b>	1.936
8	Kursreguleringer	<b>578</b>	-44
9	Øvrige indtægter	<b>230</b>	194
10	Udgifter til personale og administration	<b>1.324</b>	1.255
	Af- og nedskrivninger på immaterielle og materielle aktiver	<b>191</b>	119
12	Nedskrivninger på udlån mv.	<b>27</b>	234
	<b>Resultat før skat</b>	<b>1.243</b>	478
11	Skat	<b>267</b>	94
	<b>Periodens resultat</b>	<b>976</b>	384
	Fordeles således:		
	Aktionærer i Jyske Bank A/S	<b>957</b>	384
	Indhavere af hybrid kernekapital	<b>19</b>	0
	I alt	<b>976</b>	384
	<b>Periodens resultat pr. aktie</b>		
	Periodens resultat pr. aktie, kr.	<b>10,73</b>	4,06
	Periodens resultat pr. aktie, kr. udvandet	<b>10,73</b>	4,06
<b>OPGØRELSE AF TOTALINDKOMST</b>			
	Periodens resultat	<b>976</b>	384
	Anden totalindkomst:		
	Poster, der kan blive reklassificeret til resultatopgørelsen:		
	Valutakursregulering af udenlandske enheder	<b>1</b>	-61
	Regnskabsmæssig sikring af udenlandske enheder	<b>-1</b>	60
	Skat af regnskabsmæssig sikring	<b>0</b>	-13
	<b>Anden totalindkomst efter skat</b>	<b>0</b>	-14
	<b>Periodens totalindkomst</b>	<b>976</b>	370
	Fordeles således:		
	Aktionærer i Jyske Bank A/S	<b>957</b>	370
	Indhavere af hybrid kernekapital	<b>19</b>	0
	I alt	<b>976</b>	370

**BALANCE**

Note	Jyske Bank-koncernen			
	31. mar. 2017	31. dec. 2016	31. mar. 2016	
Mio. kr.				
<b>BALANCE</b>				
<b>AKTIVER</b>				
	Kassebeholdning og anfordringstilgodehavender hos centralbanker	3.706	2.068	1.104
	Tilgodehavender hos kreditinstitutter og centralbanker	12.782	18.018	13.394
13,14	Udlån til dagsværdi	299.328	292.049	262.451
15	Udlån til amortiseret kostpris	125.586	130.396	148.140
	Obligationer til dagsværdi	75.746	81.770	72.782
	Obligationer til amortiseret kostpris	4.039	3.949	3.998
	Aktier mv.	4.574	4.210	4.153
	Immaterielle aktiver	25	71	85
	Materielle aktiver	5.297	5.186	4.459
	Skatteaktiver	714	22	822
16	Andre aktiver	38.401	48.964	47.537
	<b>Aktiver i alt</b>	<b>570.198</b>	<b>586.703</b>	<b>558.925</b>
<b>PASSIVER</b>				
<b>Forpligtelser</b>				
	Gæld til kreditinstitutter og centralbanker	15.260	19.941	43.891
17	Indlån	155.461	154.648	143.673
18	Udstedte obligationer til dagsværdi	276.502	271.212	241.095
	Udstedte obligationer til amortiseret kostpris	45.738	51.028	47.510
19	Andre forpligtelser	40.517	53.504	50.021
20	Hensatte forpligtelser	1.703	1.725	1.698
21	Efterstillede kapitalindskud	2.133	2.131	1.357
	<b>Forpligtelser i alt</b>	<b>537.314</b>	<b>554.189</b>	<b>529.245</b>
<b>Egenkapital</b>				
	Aktiekapital	950	950	950
	Opskrivningshenlæggelser	538	538	499
	Valutaomregningsreserve	0	-2	-1
	Overført overskud	29.418	29.053	28.232
	Foreslået udbytte	499	499	0
	Aktionærer i Jyske Bank A/S	31.405	31.038	29.680
	Indehavere af hybrid kernekapital	1.479	1.476	0
	<b>Egenkapital i alt</b>	<b>32.884</b>	<b>32.514</b>	<b>29.680</b>
	<b>Passiver i alt</b>	<b>570.198</b>	<b>586.703</b>	<b>558.925</b>
<b>IKKE BALANCEFØRTE POSTER</b>				
	Garantier mv.	17.026	16.147	13.832
	Andre eventualforpligtelser mv.	21.914	22.627	19.793
22	<b>Garantier og andre eventualforpligtelser i alt</b>	<b>38.940</b>	<b>38.774</b>	<b>33.625</b>



## EGENKAPITALOPGØRELSE

Jyske Bank-koncernen

Mio. kr.

	Aktie- kapital	Opskriv- ningshen- læggelser	Valuta- omreg- nings- reserve	Overført overskud	Fore- slået udbytte	Aktionæ- rer i Jyske Bank A/S	Hybrid kerne- kapital*	Total egen- kapital
Egenkapital 1. januar 2017	950	538	-2	29.053	499	31.038	1.476	32.514
Periodens resultat	0	0	2	955	0	957	19	976
Anden totalindkomst:								
Omregning af udenlandske enheder	0	0	1	1	0	1	0	1
Hedge af udenlandske enheder	0	0	-1	-1	0	-1	0	-1
Skat af anden totalindkomst	0	0	0	0	0	0	0	0
Anden totalindkomst efter skat	0	0	0	0	0	0	0	0
Periodens totalindkomst	0	0	2	955	0	957	19	976
Betalte renter af hybrid kernekapital	0	0	0	0	0	0	-19	-19
Valutakursregulering	0	0	0	-3	0	-3	3	0
Skat	0	0	0	5	0	5	0	5
Udbetalt udbytte	0	0	0	0	-499	-499	0	-499
Udbytte, egne aktier	0	0	0	32	0	32	0	32
Foreslået udbytte	0	0	0	-499	499	0	0	0
Køb af egne aktier	0	0	0	-633	0	-633	0	-633
Salg af egne aktier	0	0	0	508	0	508	0	508
Transaktioner med ejere	0	0	0	-590	0	-590	-16	-606
<b>Egenkapital 31. marts 2017</b>	<b>950</b>	<b>538</b>	<b>0</b>	<b>29.418</b>	<b>499</b>	<b>31.405</b>	<b>1.479</b>	<b>32.884</b>
Egenkapital 1. januar 2016	950	499	0	28.092	499	30.040	0	30.040
Periodens resultat	0	0	0	384	0	384	0	384
Anden totalindkomst:								
Omregning af udenlandske enheder	0	0	-61	0	0	-61	0	-61
Hedge af udenlandske enheder	0	0	60	0	0	60	0	60
Skat af anden totalindkomst	0	0	0	-13	0	-13	0	-13
Anden totalindkomst efter skat	0	0	-1	-13	0	-14	0	-14
Periodens totalindkomst	0	0	-1	371	0	370	0	370
Udbetalt udbytte	0	0	0	0	-499	-499	0	-499
Udbytte, egne aktier	0	0	0	5	0	5	0	5
Køb af egne aktier	0	0	0	-586	0	-586	0	-586
Salg af egne aktier	0	0	0	350	0	350	0	350
Transaktioner med ejere	0	0	0	-231	-499	-730	0	-730
<b>Egenkapital 31. marts 2016</b>	<b>950</b>	<b>499</b>	<b>-1</b>	<b>28.232</b>	<b>0</b>	<b>29.680</b>	<b>0</b>	<b>29.680</b>

\*Hybrid kernekapital er uden forfald. Betaling af renter og tilbagebetaling af hovedstol er frivillig. Derfor behandles hybrid kernekapital regnskabsmæssigt som egenkapital. Jyske Bank udstedte i september 2016 SEK 1,25 mia. og 500 mio. kr. med mulighed for førtidsindfrielse tidligst september 2021. Den hybride kernekapital forrentes med henholdsvis STIBOR+5,80% og CIBOR+5,30% frem til september 2021. Såfremt den egentlige kernekapital i Jyske Bank A/S eller Jyske Bank-koncernen falder under 7%, vil lånet blive nedskrevet.

## KAPITALOPGØRELSE

Mio. kr.	Jyske Bank-koncernen		
	31. mar. 2017	31. dec. 2016	31. mar. 2016
Aktionærernes egenkapital	31.405	31.038	29.680
Periodens resultat ej indregnet i kapitalgrundlaget	-957	0	0
Aktietilbagekøbsprogram, ej udnyttet ramme	-386	0	-414
Foreslået / forventet udbytte	-499	-499	-77
Immaterielle aktiver	-25	-71	-85
Udsudte skatteforpligtelser vedr. immaterielle aktiver	6	15	19
Forsigtig værdiansættelse	-256	-268	-346
Forskel mellem forventet tab og regnskabsmæssige nedskrivninger	-160	-89	0
Øvrige fradrag	-120	-31	-83
<b>Egentlig kernekapital</b>	<b>29.008</b>	30.095	28.694
Hybrid kernekapital efter reduktion	2.123	2.250	777
Øvrige fradrag	-28	-69	-70
<b>Kernekapital</b>	<b>31.103</b>	32.276	29.401
Ansvarlig lånekapital efter reduktion	1.428	1.298	530
Forskel mellem forventet tab og regnskabsmæssige nedskrivninger	0	0	458
Øvrige fradrag	-247	-220	-220
<b>Kapitalgrundlag</b>	<b>32.284</b>	33.354	30.169
Vægtet risikoeksponering med kreditrisiko mv.	143.538	140.577	141.299
Vægtet risikoeksponering med markedsrisiko	23.003	24.586	22.160
Vægtet risikoeksponering med operationel risiko	16.737	17.032	17.032
<b>Vægtet risikoeksponering i alt</b>	<b>183.278</b>	182.195	180.491
Kapitalkrav fra Søjle I	14.662	14.576	14.439
Kapitalkrav fra overgangsregler	3.921	3.995	2.752
<b>Kapitalkrav i alt</b>	<b>18.583</b>	18.571	17.191
Kapitalprocent	17,6	18,3	16,7
Kernekapitalprocent	17,0	17,7	16,3
Egentlig kernekapitalprocent	15,8	16,5	15,9

Kapitalprocenter er fra 2008-2013 opgjort efter CRD III (Basel II). Pr. 31. marts 2017 udgør den samlede vægtede risikoeksponering efter Basel I 290.366 mio. kr. for Jyske Bank-koncernen. Det medfører et kapitalkrav efter overgangsreglerne på 80 procent af kapitalkravet på 8 procent af den samlede vægtede risikoeksponering svarende til 18.583 mio. kr. for Jyske Bank-koncernen. Ved udgangen af 2016 medførte overgangsreglerne et kapitalkrav på 18.571 mio. kr. for Jyske Bank-koncernen. Overgangsregler for den samlede vægtede risikoeksponering fortsætter i de kommende år.

For opgørelse af det individuelle solvensbehov henvises til risikoreporteren, Risk and Capital Management 2016, eller [www.jyskebank.dk/ir/kapitalforhold](http://www.jyskebank.dk/ir/kapitalforhold).

## PENGESTRØMSOPGØRELSE I SAMMENDRAG

Mio. kr.	Jyske Bank-koncernen	
	1. kvrt. 2017	1. kvrt. 2016
<b>Periodens resultat</b>	<b>976</b>	384
Regulering for ikke-likvide driftsposter og ændring i driftskapitalen	<b>-3.627</b>	-8.191
<b>Pengestrømme fra driftsaktivitet</b>	<b>-2.651</b>	-7.807
Køb af materielle aktiver	<b>-250</b>	-213
Køb af immaterielle aktiver	<b>-7</b>	-2
<b>Pengestrømme fra investeringsaktivitet</b>	<b>-257</b>	-215
Betalt udbytte	<b>-467</b>	-494
Køb af egne aktier	<b>-633</b>	-586
Salg af egne aktier	<b>508</b>	350
<b>Pengestrømme fra finansieringsaktivitet</b>	<b>-592</b>	-730
<b>Periodens pengestrøm</b>	<b>-3.500</b>	-8.752
Likvider primo	<b>19.988</b>	23.250
<b>Likvider ultimo</b>	<b>16.488</b>	14.498
Likvider ultimo omfatter:		
Kassebeholdning mv.	<b>3.706</b>	1.140
Tilgodehavender hos kreditinstitutter og centralbanker	<b>12.782</b>	13.394
<b>Likvider ultimo</b>	<b>16.488</b>	14.498

**1 Anvendt regnskabspraksis**

Delårsrapporten for perioden 1. januar – 31. marts 2017 for Jyske Bank-koncernen er aflagt i overensstemmelse med IAS 34, Præsentation af delårsregnskaber som godkendt af EU. Delårsrapporten er herudover aflagt i overensstemmelse med yderligere danske oplysningskrav til delårsrapporter for børsnoterede finansielle selskaber.

Jyske Bank-koncernen har med virkning fra 1. januar 2017 implementeret de standarder og fortolkningsbidrag, der træder i kraft i EU for 2017. Implementeringen af disse standarder og fortolkningsbidrag medfører ingen væsentlige påvirkning på indregning og måling.

Anvendt regnskabspraksis er herudover uændret i forhold til årsrapporten 2016, som indeholder den fulde beskrivelse af anvendt regnskabspraksis.

På tidspunktet for offentliggørelse af denne delårsrapport er en række nye eller ændrede standarder samt fortolkningsbidrag endnu ikke trådt i kraft eller godkendt til brug i EU. I det følgende er omtalt de ændringer, som forventes at få væsentlig indflydelse på koncernens regnskabsaflæggelse.

- IFRS 9 om finansielle instrumenter omfatter klassifikation og måling af finansielle aktiver og forpligtelser, nedskrivninger af finansielle aktiver samt regnskabsmæssig sikring. IASB færdiggjorde IFRS 9 i juli 2014 og er efterfølgende godkendt af EU. I forhold til den nuværende standard medfører IFRS 9 blandt andet en tidligere indregning af nedskrivninger på udlån mv., idet der allerede på tidspunktet for første indregning skal foretages en nedskrivning svarende til 12 måneders forventet kredittab. Sker der efterfølgende en væsentlig forøgelse i lånets tabssandsynlighed, skal der under visse omstændigheder foretages indregning af det forventede kredittab over løbetiden. IFRS 9 erstatter IAS 39 og træder i kraft 1. januar 2018.

Der pågår et udviklingsarbejde i Jyske Bank-koncernen med henblik på at udvikle en fælles nedskrivningsmodel for alle enheder i koncernen. Modellen vil tage udgangspunkt i Jyske Bank-koncernens godkendte avancerede risikostyringssetup, tilpasset IFRS 9 på en række konkrete områder.

Det er ikke muligt på nuværende tidspunkt at foretage et rimeligt skøn over den regnskabsmæssige virkning af førstegangsansendelse af IFRS 9, for så vidt angår nedskrivningsreglerne. Det er dog i al almindelighed forventningen, at de nye nedskrivningsregler samlet set vil føre til øgede nedskrivninger og dermed en større korrektivkonto, da alle udlån mv. vil få tilknyttet en nedskrivning svarende til det forventede kredittab i 12 måneder eller det forventede kredittab i aktivets restløbetid ved en væsentlig stigning i aktivets tabssandsynlighed.

**2 Væsentlige regnskabsmæssige skøn**

Målingen af visse aktiver og forpligtelser kræver ledelsesmæssige skøn over, hvorledes fremtidige begivenheder påvirker værdien af disse aktiver og forpligtelser. Skøn, der er væsentlige for regnskabsaflæggelsen, foretages blandt andet ved opgørelse af nedskrivninger på værdiforringede udlån, dagsværdier af unoterede finansielle instrumenter samt hensatte forpligtelser, jf. nærmere redegørelse i årsrapporten 2016. De anvendte skøn er baseret på forudsætninger, som ledelsen vurderer forsvarlige, men som i sagens natur er usikre. Endvidere er koncernen underlagt risici og usikkerheder, som kan føre til, at de faktiske resultater vil afvige fra disse skøn.

## NOTER

	Jyske Bank-koncernen				
	1. kvrt. 2017	4. kvrt. 2016	3. kvrt. 2016	2. kvrt. 2016	1. kvrt. 2016

### 3 Hoved og nøgletal i fem kvartaler

#### Resultatopgørelse i sammendrag

Netto renteindtægter	1.530	1.716	1.597	1.647	1.613
Netto gebyr- og provisionsindtægter	447	501	362	342	323
Kursreguleringer	578	381	319	154	-44
Øvrige indtægter	230	223	184	216	194
<b>Indtægter</b>	<b>2.785</b>	<b>2.821</b>	<b>2.462</b>	<b>2.359</b>	<b>2.086</b>
Omkostninger	1.515	1.511	1.393	1.343	1.374
<b>Resultat før nedskrivninger</b>	<b>1.270</b>	<b>1.310</b>	<b>1.069</b>	<b>1.016</b>	<b>712</b>
Nedskrivninger på udlån mv.	27	-193	168	-8	234
<b>Resultat før skat</b>	<b>1.243</b>	<b>1.503</b>	<b>901</b>	<b>1.024</b>	<b>478</b>
Skat	267	301	180	215	94
<b>Periodens resultat</b>	<b>976</b>	<b>1.202</b>	<b>721</b>	<b>809</b>	<b>384</b>

#### Nøgletal

Resultat før skat pr. aktie (kr.)*	13,7	16,5	9,8	11,0	5,1
Periodens resultat pr. aktie (kr.)*	10,7	13,1	7,8	8,7	4,1
Periodens resultat (udvandet) pr. aktie (kr.)*	10,7	13,1	7,8	8,7	4,1
Basisresultat pr. aktie (kr.)*	9,8	13,1	7,0	10,0	6,6
Ultimokurs pr. aktie (kr.)	353	337	309	253	296
Indre værdi pr. aktie (kr.)*	353	348	334	326	316
Kurs/indre værdi pr. aktie (kr.)*	1,0	1,0	0,9	0,8	0,9
Udestående antal aktier i omløb (1.000 stk.)	88.854	89.200	91.082	92.431	93.881
Gennemsnitlig antal aktier i omløb (1.000 stk.)	89.102	90.135	91.851	93.200	94.366
Kapitalprocent	17,6	18,3	17,8	17,0	16,7
Kernekapitalprocent	17,0	17,7	17,1	16,2	16,3
Egentlig kernekapitalprocent	15,8	16,5	15,9	15,8	15,9
Resultat før skat i pct. af gns. egenkapital*	3,9	4,9	3,0	3,4	1,6
Periodens resultat i pct. af gns. egenkapital*	3,1	3,9	2,4	2,7	1,3
Indtjening pr. omkostningskrone	1,8	2,1	1,6	1,8	1,3
Renterisiko (%)	0,8	1,0	0,2	0,5	0,3
Valutarisiko (%)	0,1	0,0	0,1	0,1	0,1
Akkumuleret nedskrivningsprocent	1,3	1,3	1,5	1,6	1,6
Periodens nedskrivningsprocent	0,0	0,0	0,0	0,0	0,1
Antal heltidsmedarbejdere ultimo perioden	4.024	3.981	3.993	3.977	4.013
Antal heltidsmedarbejdere gns. i perioden	4.003	3.987	3.985	3.995	4.017

\*Nøgletal er beregnet, som om den hybride kernekapital regnskabsmæssigt behandles som en forpligtelse.

## NOTER

Note	Jyske Bank-koncernen				
Mio. kr.					
4	<b>Segmentregnskab</b>	<b>Bank-aktiviteter</b>	<b>Realkredit-aktiviteter</b>	<b>Leasing-aktiviteter</b>	<b>Jyske Bank-koncernen i hovedtal*</b>
	<b>1. kvartal 2017</b>				
	Netto renteindtægter	804	443	123	1.370
	Netto gebyr- og provisionsindtægter	412	63	-28	447
	Kursreguleringer	342	3	1	346
	Øvrige indtægter	47	9	4	60
	Indtægter fra operationel leasing (netto)	0	0	16	16
	<b>Basisindtægter</b>	<b>1.605</b>	<b>518</b>	<b>116</b>	<b>2.239</b>
	Basisomkostninger	1.136	212	42	1.390
	<b>Basisresultat før nedskrivninger på udlån mv.</b>	<b>469</b>	<b>306</b>	<b>74</b>	<b>849</b>
	Nedskrivninger på udlån mv.	-143	92	6	-45
	<b>Basisresultat</b>	<b>612</b>	<b>214</b>	<b>68</b>	<b>894</b>
	Beholdningsresultat	305	44	0	349
	<b>Resultat før skat</b>	<b>917</b>	<b>258</b>	<b>68</b>	<b>1.243</b>
	Udlån	122.224	287.380	15.310	424.914
	- heraf realkreditudlån	0	287.380	0	287.380
	- heraf bankudlån	95.215	0	15.310	110.525
	- heraf repoudlån	27.009	0	0	27.009
	Aktiver i alt	244.613	307.496	18.089	570.198
	Indlån	155.252	0	209	155.461
	- heraf bankindlån	132.259	0	209	132.468
	- heraf repoindlån og tripartyindlån	22.993	0	0	22.993
	Udstedte obligationer	42.024	280.216	0	322.240
	<b>1. kvartal 2016</b>				
	Netto renteindtægter	924	412	114	1.450
	Netto gebyr- og provisionsindtægter	306	35	-17	324
	Kursreguleringer	194	16	0	210
	Øvrige indtægter	41	12	4	57
	Indtægter fra operationel leasing (netto)	0	0	22	22
	<b>Basisindtægter</b>	<b>1.465</b>	<b>475</b>	<b>123</b>	<b>2.063</b>
	Basisomkostninger	1.027	203	38	1.268
	<b>Basisresultat før nedskrivninger på udlån mv.</b>	<b>438</b>	<b>272</b>	<b>85</b>	<b>795</b>
	Nedskrivninger på udlån mv.	205	-35	2	172
	<b>Basisresultat</b>	<b>233</b>	<b>307</b>	<b>83</b>	<b>623</b>
	Beholdningsresultat	-136	-9	0	-145
	<b>Resultat før skat</b>	<b>97</b>	<b>298</b>	<b>83</b>	<b>478</b>
	Udlån	138.822	257.909	13.860	410.591
	- heraf realkreditudlån	0	257.909	0	257.909
	- heraf bankudlån	91.171	0	13.860	105.031
	- heraf repoudlån	47.651	0	0	47.651
	Aktiver i alt	261.994	280.687	16.244	558.925
	Indlån	143.223	0	450	143.673
	- heraf bankindlån	124.966	0	450	125.416
	- heraf repoindlån og tripartyindlån	18.257	0	0	18.257
	Udstedte obligationer	42.795	245.810	0	288.605

\* Sammenhænge fra resultatposter i Jyske Bank-koncernen i hovedtal og til resultatopgørelsen side 23 fremgår af side 17 i ledelsesberetningen.

## NOTER

Note	Jyske Bank-koncernen	
	1. kvrt. 2017	1. kvrt. 2016
Mio. kr.		

### 4 Segmentregnskab, fortsat

Omsætning fordelt på lande	Heltidsmed- arbejdere,		Heltidsmed- arbejdere,	
	Omsætning	ultimo	Omsætning	ultimo
Danmark	3.389	3.917	3.486	3.901
Schweiz	0	0	0	11
Gibraltar	35	98	25	92
Tyskland	4	9	10	9
Spanien	0	0	0	0
<b>I alt</b>	<b>3.428</b>	<b>4.024</b>	3.521	4.013

Omsætning er defineret som renteindtægter, gebyr- og provisionsindtægter samt andre driftsindtægter.

Jyske Bank udøver sin aktivitet i nedenstående lande ved en dattervirksomhed eller en filial. Navne på dattervirksomheder fremgår af koncernoversigten.

Aktiviteter i de enkelte lande:

Danmark: Jyske Bank-koncernen har aktiviteter indenfor bank - og realkreditvirksomhed, handel og formuerådgivning samt leasing.

Schweiz: Jyske Bank-koncernen har aktiviteter indenfor bankvirksomhed samt handel og formuerådgivning. Aktiviteten er afviklet ved udgangen af 2015.

Gibraltar: Jyske Bank-koncernen har aktiviteter indenfor bankvirksomhed samt handel og formuerådgivning.

Tyskland: Jyske Bank-koncernen har aktiviteter indenfor bankvirksomhed.

Spanien: Jyske Bank-koncernen har aktiviteter indenfor ejendomme.

Mio. kr.	Jyske Bank-koncernen	
	1. kvrt. 2017	1. kvrt. 2016

### 5 Renteindtægter

Tilgodehavender hos kreditinstitutter og centralbanker	-1	-4
Udlån	2.071	2.266
Bidrag	410	397
Obligationer	276	354
Afledte finansielle instrumenter i alt	49	44
Heraf		
Valutakontrakter	16	75
Rentekontrakter	33	-31
Øvrige	0	0
<b>Renteindtægter før modregning af renter af egne realkreditobligationer</b>	<b>2.805</b>	3.057
Renter af egne obligationer modregnet i renter af udstedte obligationer	101	127
<b>I alt</b>	<b>2.704</b>	2.930

### 6 Renteudgifter

Gæld til kreditinstitutter og centralbanker	7	-12
Indlån	5	65
Udstedte obligationer	1.232	1.355
Efterstillede kapitalindskud	12	7
Andet	19	29
<b>Renteudgifter før modregning af renter af egne realkreditobligationer</b>	<b>1.275</b>	1.444
Renter af egne obligationer modregnet i renter af udstedte obligationer	101	127
<b>I alt</b>	<b>1.174</b>	1.317

## NOTER

Note	Jyske Bank-koncernen	
	1. kvrt. 2017	1. kvrt. 2016
Mio. kr.		
<b>7 Gebyrer og provisionsindtægter</b>		
Værdipapirhandel og depoter	325	246
Betalingsformidling	46	43
Lånesagsgebyrer	81	63
Garantiprovision	19	19
Øvrige gebyrer og provisioner	79	57
<b>I alt</b>	<b>550</b>	<b>428</b>
<b>8 Kursreguleringer</b>		
Udlån til dagsværdi	779	2.129
Obligationer	116	199
Øvrige finansielle investeringsaktiver	182	-97
Valuta	78	111
Valuta-, rente-, aktie-, råvare- og andre kontrakter samt andre afledte finansielle instrumenter	77	-211
Udstedte obligationer	-657	-2.175
Øvrige aktiver og forpligtelser	3	0
<b>I alt</b>	<b>578</b>	<b>-44</b>
<b>9 Øvrige indtægter</b>		
Drift af fast ejendom	17	18
Indtægter fra operationel leasing <sup>1</sup>	133	121
Udbytte af aktier mv.	54	30
Resultat af kapitalandele i associerede og tilknyttede virksomheder	1	1
Øvrige indtægter	25	24
<b>I alt</b>	<b>230</b>	<b>194</b>

<sup>1</sup>) Omkostninger vedrørende operationel leasing påvirker regnskabsposten af- og nedskrivninger på immaterielle og materielle aktiver med 117 mio. kr. i 1. kvartal 2017 mod 99 mio. kr. i samme periode i 2016.



## NOTER

Note	Jyske Bank-koncernen		
	1. kvrt. 2017	1. kvrt. 2016	
Mio. kr.			
10	<b>Udgifter til personale og administration</b>		
	<b>Personaleudgifter</b>		
	Lønninger mv.	599	585
	Pensioner	82	84
	Udgifter til social sikring	81	78
	<b>I alt</b>	<b>762</b>	<b>747</b>
	<b>Lønninger og vederlag til direktion, bestyrelse og repræsentantskab</b>		
	Direktion <sup>1</sup>	7	7
	Bestyrelse	1	1
	Repræsentantskab	0	0
	<b>I alt</b>	<b>8</b>	<b>8</b>
	<sup>1</sup> I direktionen indgår i gns. 5,0 medlemmer i 1. kvartal 2017 i lighed med samme periode i 2016.		
	<b>Øvrige administrationsudgifter</b>		
	IT-udgifter	289	298
	Andre driftsudgifter	55	50
	Øvrige administrationsudgifter	210	152
	<b>I alt</b>	<b>554</b>	<b>500</b>
	<b>I alt</b>	<b>1.324</b>	<b>1.255</b>
11	<b>Effektiv skatteprocent</b>		
	Selskabsskatteprocent i Danmark	22,0	22,0
	Ikke-skattepligtige indtægter og ikke-fradragsberettigede udgifter mv.	-0,5	-2,3
	<b>I alt</b>	<b>21,5</b>	<b>19,7</b>

## NOTER

Note	Jyske Bank-koncernen	
	1. kvrt. 2017	1. kvrt. 2016
Mio. kr.		
<b>12 Nedskrivninger på udlån og hensættelser på garantier inkl. underkurssaldo</b>		
<b>Nedskrivnings- og hensættelsessaldo inkl. underkurssaldo primo</b>	<b>6.816</b>	8.261
Nedskrivninger/hensættelser i perioden	74	260
Tabsbøgført dækket af nedskrivninger/hensættelser	-243	-81
Konstaterede tab dækket af underkurs på overtagne udlån	-25	-66
Indtægtsført underkurs på overtagne udlån	-72	-62
Andre bevægelser	22	32
<b>Nedskrivnings- og hensættelsessaldo inkl. underkurssaldo ultimo</b>	<b>6.572</b>	8.344
Nedskrivninger på udlån	5.374	6.425
Hensættelser på garantier	416	499
<b>Nedskrivnings- og hensættelsessaldo ultimo</b>	<b>5.790</b>	6.924
Underkurssaldo på overtagne udlån	782	1.420
<b>Nedskrivnings- og hensættelsessaldo inkl. underkurssaldo ultimo</b>	<b>6.572</b>	8.344
Nedskrivninger/hensættelser i perioden	74	260
Tabsbøgført ej dækket af nedskrivninger/hensættelser	78	45
Indgået på tidligere afskrevne fordringer	-125	-71
<b>Nedskrivninger på udlån mv. indregnet i resultatopgørelsen</b>	<b>27</b>	234
Indtægtsført underkurs på overtagne udlån	72	62
<b>Nettopåvirkning indregnet i resultatopgørelsen</b>	<b>-45</b>	172
<b>Individuelle nedskrivninger på udlån primo</b>	<b>4.276</b>	4.551
Nedskrivninger i perioden	120	284
Tabsbøgført dækket af nedskrivninger/hensættelser	-243	-81
Andre bevægelser	17	25
<b>Individuelle nedskrivninger på udlån ultimo</b>	<b>4.170</b>	4.779
<b>Individuelle hensættelser på garantier primo</b>	<b>364</b>	383
Hensættelser i perioden	-16	37
<b>Individuelle hensættelser på garantier ultimo</b>	<b>348</b>	420
<b>Gruppevise nedskrivninger på udlån primo</b>	<b>1.227</b>	1.687
Nedskrivninger i perioden	-28	-48
Andre bevægelser	5	7
<b>Gruppevise nedskrivninger på udlån ultimo</b>	<b>1.204</b>	1.646
<b>Gruppevise hensættelser på garantier primo</b>	<b>70</b>	92
Hensættelser i perioden	-2	-13
<b>Gruppevise hensættelser på garantier ultimo</b>	<b>68</b>	79
<b>Nedskrivninger på tilgodehavender hos kreditinstitutter</b>		
<b>Individuelle nedskrivninger på tilgodehavender hos kreditinstitutter primo</b>	<b>15</b>	15
Nedskrivninger i perioden	0	0
<b>Individuelle nedskrivninger på tilgodehavender hos kreditinstitutter ultimo</b>	<b>15</b>	15

Den regulatoriske nedskrivnings- og hensættelsessaldo er ekskl. underkurssaldo på overtagne udlån.

## NOTER

Note	Jyske Bank-koncernen		
	31. mar. 2017	31. dec. 2016	31. mar. 2016
Mio. kr.			
<b>13 Udlån til dagsværdi</b>			
Realkreditudlån, nominel værdi	<b>280.968</b>	271.299	252.772
Regulering for renterisiko m.v.	<b>6.933</b>	6.171	5.856
Regulering for kreditrisiko <sup>1</sup>	<b>-1.094</b>	-1.076	-1.399
<b>Realkreditudlån til dagsværdi i alt</b>	<b>286.807</b>	276.394	257.229
<b>Restancer og udlæg i alt</b>	<b>96</b>	97	170
<b>Øvrige udlån</b>	<b>12.425</b>	15.558	5.052
<b>Udlån til dagsværdi i alt</b>	<b>299.328</b>	292.049	262.451
<sup>1</sup> Regulering for kreditrisiko opgøres ud fra, om der er objektiv indikation på, at udlån er værdiforringet i forhold til lånets etablering.			
<b>14 Udlån til dagsværdi fordelt på ejendoms kategorier</b>			
Ejeboliger	<b>157.982</b>	152.597	130.405
Fritidshuse	<b>7.300</b>	6.920	6.617
Alment byggeri til beboelse	<b>48.972</b>	48.754	46.264
Andelsboliger	<b>15.653</b>	15.371	15.139
Private beboelsesejendomme til udlejning	<b>32.526</b>	32.108	30.108
Industri- og håndværksejendomme	<b>1.212</b>	1.260	1.384
Kontor- og forretnings ejendomme	<b>32.039</b>	31.481	29.606
Landbrugsejendomme	<b>48</b>	46	50
Ejendomme til sociale, kulturelle og undervisningsmæssige formål	<b>3.505</b>	3.437	2.820
Andre ejendomme	<b>91</b>	75	58
<b>I alt</b>	<b>299.328</b>	292.049	262.451
<b>15 Udlån til amortiseret kostpris og garantier fordelt på brancher</b>			
Offentlige myndigheder	<b>6.773</b>	6.149	6.331
Landbrug, jagt, skovbrug, fiskeri	<b>6.567</b>	6.827	7.567
Industri og råstofudvinding	<b>8.167</b>	9.759	10.112
Energiforsyning	<b>4.407</b>	4.066	3.641
Bygge og anlæg	<b>3.817</b>	3.681	3.223
Handel	<b>11.035</b>	8.998	9.161
Transport, hoteller og restaurant	<b>3.759</b>	3.534	3.845
Information og kommunikation	<b>875</b>	609	587
Finansiering og forsikring	<b>35.475</b>	40.565	52.713
Fast ejendom	<b>12.874</b>	11.914	10.486
Øvrige erhverv	<b>6.471</b>	6.519	6.329
Erhverv i alt	<b>93.447</b>	96.472	107.664
Private i alt	<b>42.392</b>	43.922	47.977
<b>I alt</b>	<b>142.612</b>	146.543	161.972

## NOTER

Note	Jyske Bank-koncernen		
	31. mar. 2017	31. dec. 2016	31. mar. 2016
Mio. kr.			
<b>16 Andre aktiver</b>			
Positiv dagsværdi af afledte finansielle instrumenter	30.915	41.325	39.829
Aktiver tilknyttede puljeordninger	4.432	4.397	4.229
Tilgodehavende renter og provision	556	583	677
Kapitalandele i associerede virksomheder	418	344	338
Aktiver i midlertidig besiddelse	591	635	556
Periodeafgrænsningsposter	299	283	308
Investeringsejendomme	32	32	32
Øvrige aktiver	1.158	1.365	1.568
<b>I alt</b>	<b>38.401</b>	<b>48.964</b>	<b>47.537</b>
<b>Netting</b>			
Positiv dagsværdi af afledte finansielle instrumenter mv., brutto	37.214	48.068	46.750
Netting af positiv og negativ dagsværdi	6.299	6.743	6.921
<b>I alt</b>	<b>30.915</b>	<b>41.325</b>	<b>39.829</b>
Netting af dagsværdi kan henføres til clearing af derivater gennem et centralt clearingshus (CCP-clearing).			
<b>17 Indlån</b>			
På anfordring	98.294	99.009	92.926
Med opsigelsesvarsel	4.228	3.617	4.153
Tidsindskud	41.120	40.227	34.945
Særlige indlånsformer	7.358	7.284	7.180
Indlån i puljeordninger	4.461	4.511	4.469
<b>I alt</b>	<b>155.461</b>	<b>154.648</b>	<b>143.673</b>
<b>18 Udstedte obligationer til dagsværdi</b>			
Udstedte obligationer til dagsværdi, nominal værdi	309.187	327.401	275.108
Regulering til dagsværdi	7.109	6.357	6.080
Egne realkreditobligationer modregnet, dagsværdi	-39.794	-62.546	-40.093
<b>I alt</b>	<b>276.502</b>	<b>271.212</b>	<b>241.095</b>
<b>19 Andre forpligtelser</b>			
Modpost til negative obligationsbeholdninger ifm. repo-/reverseforretninger	3.776	3.966	1.660
Negativ dagsværdi af afledte finansielle instrumenter mv.	29.641	40.612	39.348
Skyldige renter og provision	2.113	2.490	1.837
Periodeafgrænsningsposter	144	137	349
Øvrige passiver	4.843	6.299	6.827
<b>I alt</b>	<b>40.517</b>	<b>53.504</b>	<b>50.021</b>
<b>Netting</b>			
Negativ dagsværdi af afledte finansielle instrumenter mv., brutto	35.940	47.355	45.639
Netting af positiv og negativ dagsværdi	6.299	6.743	6.291
<b>I alt</b>	<b>29.641</b>	<b>40.612</b>	<b>39.348</b>
Netting af dagsværdi kan henføres til clearing af derivater gennem et centralt clearingshus (CCP-clearing).			
<b>20 Hensatte forpligtelser</b>			
Hensættelser til pensioner og lignende forpligtelser	565	562	545
Hensættelser til udskudt skat	525	434	467
Hensættelser til tab på garantier	416	529	499
Andre hensatte forpligtelser	197	200	187
<b>I alt</b>	<b>1.703</b>	<b>1.725</b>	<b>1.698</b>

## NOTER

Note	Jyske Bank-koncernen		
	31. mar. 2017	31. dec. 2016	31. mar. 2016
Mio. kr.			
<b>21 Efterstillede kapitalindskud</b>			
Supplerende kapital:			
Var. % Obligationslån SEK 600 mio. 19.05.2026	<b>468</b>	467	0
3,25% Obligationslån SEK 400 mio. 19.05.2026	<b>312</b>	311	0
6,73% Obligationslån EUR 15 mio. 2017-2026	<b>112</b>	112	112
Var.% Obligationslån EUR 10 mio. 13.02.2023	<b>75</b>	75	75
5,65% Obligationslån EUR 10 mio. 27.03.2023	<b>74</b>	74	74
5,67% Obligationslån EUR 10 mio. 31.07.2023	<b>74</b>	74	74
	<b>1.115</b>	1.113	335
Hybrid kernekapital:			
Var.% Obligationslån EUR 72,8 mio. Uendelig	<b>541</b>	541	541
Var.% Obligationslån EUR 60,7 mio. Uendelig	<b>451</b>	451	452
	<b>992</b>	992	993
Efterstillede kapitalindskud, nominelt	<b>2.107</b>	2.105	1.328
Sikring af renterisiko til dagsværdi	<b>26</b>	26	29
<b>I alt</b>	<b>2.133</b>	2.131	1.357
Efterstillede kapitalindskud, som medregnes ved opgørelsen af kapitalgrundlaget	<b>2.075</b>	2.062	1.292
Ovennævnte udstedelser af hybrid kernekapital opfylder ikke betingelserne for hybrid kernekapital i kapitalkravsforordningen, CRR. Udstedelserne indregnes under gældsforpligtelser i henhold til IAS 32.			
<b>22 Eventualforpligtelser</b>			
<b>Garantier</b>			
Finansgarantier	<b>12.299</b>	11.108	9.635
Tabsgarantier for realkreditlån	<b>1.833</b>	1.880	1.982
Tinglysnings- og konverteringsgarantier	<b>897</b>	1.098	396
Øvrige eventualforpligtelser	<b>1.997</b>	2.061	1.819
<b>I alt</b>	<b>17.026</b>	16.147	13.832
<b>Andre eventualforpligtelser</b>			
Uigenkaldelige kredittilsagn	<b>21.819</b>	22.531	19.671
Øvrige	<b>95</b>	96	122
<b>I alt</b>	<b>21.914</b>	22.627	19.793

**Finansgarantier** er primært betalingsgarantier, og risikoen kan sidestilles med risikoen på kreditter.

**Tabsgarantier for realkreditlån** er typisk ydet for den yderste risiko af et realkreditlån til private og i beskedent omfang til erhvervsjendomme. For private ejendomme ligger garantien inden for 80% og for erhvervsjendomme inden for 60-80% af ejendommens værdi fastsat ved en individuel vurdering af en sagkyndig.

**Tinglysnings- og konverteringsgarantier** stilles i forbindelse med tinglysningsmæssige ekspeditioner ved hjemtagelse og konverteringer af realkreditlån. Garantierne er kendetegnet ved minimal risiko.

**Øvrige eventualforpligtelser** omfatter en række garantiformer med varierende risiko, herunder arbejdsgarantier. Risikoen vurderes mindre end på f.eks. kreditter med variabel udnyttelse.

Mio. kr.

**22 Eventualforpligtelser, fortsat**

Som følge af de forretningsmæssige aktiviteter er Jyske Bank herudover part i forskellige retssager og tvister. Jyske Bank vurderer risikoen i hvert enkelt tilfælde, og nødvendige hensættelser bogføres under hensættelser til forpligtelser. Jyske Bank forventer ikke, at sådanne forpligtelser får væsentlig indvirkning på Jyske Banks finansielle stilling.

Den lovpligtige deltagelse i indskydergarantiordningen medfører, at sektoren har betalt et årligt bidrag på 2,5% af de dækkede nettoindlån indtil Pengeinstitutafdelingens formue overstiger 1% af de samlede dækkede nettoindlån, hvilket er opnået. Pengeinstitutafdelingen bærer de umiddelbare tab ved afvikling af nødlidende pengeinstitutter i medfør af Bankpakke 3 og Bankpakke 4, der kan henføres til dækkede nettoindlån. Eventuelle tab ved den endelige afvikling dækkes af garantifonden via Afviklings- og Restruktureringsafdelingen, hvor Jyske Bank aktuelt indestår for 7,91% af eventuelle tab.

Den lovpligtige deltagelse i afviklingsfinansieringsordningen (afviklingsformuen) fra juni 2015 medfører, at kreditinstitutter betaler et årligt bidrag over en 10-årig periode til en målformue på i alt 1% af de dækkede indskud. Kreditinstitutter skal bidrage i forhold til deres relative størrelse og risiko i Danmark, og de første bidrag til afviklingsformuen er betalt ultimo 2015. Jyske Bank-koncernen forventer at skulle betale samlet ca. 500 mio. kr. over en 10 årig periode.

Jyske Bank er administrationsselskab i en dansk sambeskatning. Jyske Bank hæfter derfor i henhold til selskabsskattelovens regler herom fra og med indkomståret 2013 for indkomstskatter mv. for de sambeskattede selskaber, og fra og med 1. juli 2012 for eventuelle forpligtelser til at indeholde kildeskat på renter og udbytter for de sambeskattede selskaber.

**23 Aktionærer**

BRFholding a/s, Kgs. Lyngby, Danmark har den 3. november 2016 meddelt Jyske Bank, at de ejer 24,00% af aktiekapitalen. MFS Investment Management, USA har den 19. oktober 2012 meddelt Jyske Bank, at de ejer 5,14% af aktiekapitalen. BRFholding a/s og MFS Investment Management har ifølge Jyske Banks vedtægter hver 4.000 stemmer.

**24 Nærtstående parter**

Jyske Bank er bankforbindelse for en række af de nærtstående parter. Transaktioner med nærtstående parter er kendetegnet ved almindelige finansielle forretninger og ydelser af driftsmæssig karakter. Transaktioner med nærtstående parter er foretaget på markedsmæssige vilkår eller afregnet på basis af de faktiske omkostninger.

I perioden har der ikke været usædvanlige transaktioner med nærtstående parter. Der henvises til Jyske Banks årsrapport 2016 for en nærmere beskrivelse af transaktioner med nærtstående parter.

**25 Obligationer til sikkerhed**

Jyske Bank koncernen har deponeret obligationer hos nationalbanker og clearingscentraler mv. i forbindelse med clearing og afvikling af fonds- og valutaforretninger samt triparty repoforretninger med en samlet kursværdi på 21.315 mio. kr. (ultimo 2016: 29.467 mio. kr.)

Indgåelse af repoforretninger indebærer, at der stilles obligationer til sikkerhed for det beløb, der lånes. Repoforretninger udgør 7.737 mio. kr. (ultimo 2016: 12.462 mio. kr.)

## 26 Noter vedrørende dagsværdi

### Generelt om metoder til måling af dagsværdi

Dagsværdi er den pris, der ville blive opnået ved salg af et aktiv eller betalt for at overdrage en forpligtelse i en normal transaktion mellem markedsdeltagerne på målingstidspunktet. Dagsværdi kan stemme overens med indre værdi, såfremt indre værdi beregnes på baggrund af underliggende aktiver og forpligtelser målt til dagsværdi.

På alle aktive markeder anvendes officielt noteret kurs som dagsværdi (kategorien "Noterede priser"). Såfremt kursen ikke noteres, anvendes en anden offentlig kurs, der antages bedst at svare til dagsværdi (kategorien "Observerbare priser"). For finansielle aktiver og forpligtelser, hvor noteret kurs eller anden offentlig kurs ikke er tilgængelig eller ikke vurderes at afspejle dagsværdien, anvendes vurderingsteknikker og andre observerbare markedsoplysninger til at fastsætte dagsværdien. I de tilfælde, hvor observerbare priser baseret på markedsoplysninger ikke er tilgængelige eller ikke skønnes at være brugbare til fastsættelse af dagsværdi, anvendes anerkendte teknikker, herunder diskonterede betalingsstrømme, og egne forudsætninger til fastsættelsen af dagsværdi (kategorien "Ikke observerbare priser"). Forudsætningerne kan blandt andet være nylige transaktioner i sammenlignelige aktiver eller forpligtelser, renter, valutakurser, volatilitet, kreditspænd mv. Generelt placeres koncernens unoterede aktier i denne kategori.

Generelt indhentes noterede priser og observerbar input i form af renter, aktie-, obligations- og valutakurser, terminstillæg, volatiliteter mm. fra anerkendte børser og udbydere.

### Specifikke oplysninger om metoder til måling af dagsværdi

Obligationer til dagsværdi, aktier mv., aktiver tilknyttet puljeordninger og afledte finansielle instrumenter er i regnskabet målt til dagsværdi, således at indregnede værdier svarer til dagsværdier.

Obligationer er som udgangspunkt værdiansat til noterede kurser fra en anerkendt børs. Alternativt anvendes beregnede kurser ud fra egne værdiansættelsesmodeller, som tager afsæt i en rentekurve tillagt et kreditspænd. De beregnede kurser tager i al væsentlighed udgangspunkt i observerbare input.

Aktier mv. er som udgangspunkt værdiansat til noterede kurser fra en anerkendt børs. Alternativt anvendes beregnede kurser ud fra egne værdiansættelsesmodeller, som tager afsæt i observerbare input, aktionæroverenskomster, gennemførte transaktioner mv. Unoterede aktier værdiansættes via DCF-modeller, hvor forventede fremtidige betalingsstrømmes diskonteres.

Afledte finansielle instrumenter værdiansættes ud fra følgende værdiansættelsesteknikker:

- Valutaterminer værdiansættes ud fra indhentede valutaterminstillæg samt valutakurser
- Renteswaps og valutawaps værdiansættes ud fra indhentede valutakurser, rentepunkter, interpolering herimellem, valutakurser, samt korrektion af kreditrisiko (CVA og DVA). Kundemarginaler amortiseres ud over restløbetiden. Nutidsværdiberegning med tilbagediskontering anvendes
- Futures værdiansættes ud fra indhentede priser på børsomsatte futures markeder
- Optioner værdiansættes ud fra indhentede volatiliteter, korrelationsmatricer, pris på underliggende aktiv og exercise kurs. Hertil benyttes optionsmodeller som eksempelvis Black-Scholes.

Aktiver tilknyttet puljeordninger værdiansættes i henhold til ovenstående principper.

### Oplysninger om forskelle mellem indregnet værdi og måling af dagsværdi

Udlån ekskl. realkreditlån og visse andre boliglån er indregnet til amortiseret kostpris. Forskellen til dagsværdier forudsættes at være modtagne gebyrer og provisioner, afholdte omkostninger ved udlånsforretninger samt den renteniveauafhængige kursregulering, som udregnes ved at sammenholde aktuelle markedsrenter med markedsrenter, da udlånene blev etableret. Ændringer i kreditkvaliteten forudsættes at indgå i nedskrivninger på udlån for såvel indregnede værdier som dagsværdier.

Efterstillede kapitalindskud og udstedte obligationer ekskl. realkreditudstedelser måles til amortiseret kostpris suppleret med dagsværdi af den sikrede renterisiko. Forskellen til dagsværdier er beregnet ud fra eksternt indhentede kurser på egne udstedelser.

Indlån er indregnet til amortiseret kostpris. Forskellen til dagsværdier forudsættes at være den renteniveauafhængige kursregulering, som udregnes ved at sammenholde aktuelle markedsrenter med markedsrenter, da indlånene blev etableret.

Mellemværender med kreditinstitutter er indregnet til amortiseret kostpris. Forskellen til dagsværdier forudsættes at være den renteniveauafhængige kursregulering, som udregnes ved at sammenholde aktuelle markedsrenter med markedsrenter, da mellemværenderne blev etableret. Ændringerne i kreditkvaliteten af tilgodehavender hos kreditinstitutter forudsættes at indgå i nedskrivninger på udlån og tilgodehavender. Ændringer i dagsværdien af gæld til kreditinstitutter på grund af ændring i Jyske Banks egen kreditværdighed tages ikke i betragtning.

De opgjorte dagsværdier af finansielle aktiver og forpligtelser indregnet til amortiseret kostpris er i al væsentlighed ikke observerbare priser (niveau 3) i dagsværdihierarkiet.

Mio. kr.

26 **Noter vedrørende dagsværdi, fortsat****Oplysning om ændringer i kreditrisikoen vedrørende derivater med positiv dagsværdi**

For at tage hensyn til kreditrisikoen vedrørende derivater for kunder uden objektiv indikation på værdiforringelse (OIV) foretages en justering af dagsværdien (CVA). Kunder med OIV justeres også, men behandles individuelt.

For en given modparts samlede portefølje af derivater er CVA en funktion af sandsynligheden for modpartens konkurs (PD), den forventede positive eksponering (EPE) samt tabsprocenten i tilfælde af konkurs (LGD). Credit default swaps (CDS) spreads burde anvendes som den primære kilde for default sandsynligheder i CVA beregningen. Jyske Bank-koncernen indgår imidlertid primært derivatforretninger med unoterede danske modpartner, for hvilke der kun i yderst begrænset omfang findes CDS eller CDS proxy spreads. Da CDS spreads ikke er tilgængelige for hovedparten af porteføljen af derivatmodpartner anvendes i stedet risiko neutrale PDer. De risiko neutrale PDer beregnes på baggrund af IRB PD'er, der justeres for den observerbare pris på risiko i markedet (Sharpe Ratio beregnet på baggrund af OMX C20 indexet). Ved at anvende risiko neutrale PD'er opnås, at CVA'en tilnærmes til den værdi, som den ville have haft, såfremt den havde været beregnet ved hjælp af markedsobserverbare PDer. Der tages i beregningen af CVA ligeledes hensyn til, hvordan ratingen forventes at udvikle sig over tid. Dette sker på baggrund af historiske ratingmigrationer. Ved opgørelsen af EPE anvendes en model til at fastlægge den forventede fremtidige positive eksponering for modpartens portefølje over derivaternes løbetid. For LGD anvendes interne estimater for den enkelte modpart justeret for eventuelt modtagne sikkerheder samt indgåede CSA aftaler.

Ud over CVA foretages der tillige en justering af dagsværdien for derivater, der har en forventet fremtidig negativ dagsværdi. Dette sker for at tage hensyn til ændringer i modparternes kreditrisiko mod Jyske Bank-koncernen (DVA). DVA justeringen foregår efter samme principper som CVA justeringen, dog fastsættes PD for Jyske Bank med udgangspunkt i Jyske Banks eksterne rating fra Standard & Poor's. Ved udgangen af 1. kvartal 2017 udgør CVA og DVA netto 48 mio. kr., som er udgiftsført under kursreguleringer, mod 62 mio. kr. ved udgangen af 2016.

27 **Dagsværdi af finansielle aktiver og forpligtelser**

Indregnet værdi og dagsværdi af aktiver, der er klassificeret som handel-for-øje, udgør 147,9 mia. kr. ultimo 1. kvartal 2017 mod 169,9 mia. kr. ultimo 2016. Indregnet værdi og dagsværdi for forpligtelser, der er klassificeret som handelsportefølje, udgør 37,3 mia. kr. ultimo 1. kvartal 2017 mod 53,1 mia. kr. ultimo 2016. Indregnet værdi og dagsværdi af aktiver, der er klassificeret som hold-til-udløb, udgør henholdsvis 4,0 mia. kr. og 4,1 mia. kr. ultimo 1. kvartal 2017 mod 3,9 mia. kr. og 4,1 mia. kr. ultimo 2016. Koncernen har ikke aktiver, der er klassificeret som disponible-for-salg. Tabellen viser dagsværdien af finansielle aktiver og forpligtelser sammenholdt med indregnede værdier. Regulering til dagsværdier for finansielle aktiver og forpligtelser viser en samlet ikke-indregnet urealiseret gevinst på 28 mio. kr. ultimo 1. kvartal 2017 mod 367 mio. kr. ultimo 2016.

	31. marts 2017		31. december 2016	
	Indregnet værdi	Dagsværdi	Indregnet værdi	Dagsværdi
<b>FINANSIELLE AKTIVER</b>				
Kassebeholdning og anfordringstilgodehavender hos centralbanker	3.706	3.706	2.068	2.068
Tilgodehavender hos kreditinstitutter og centralbanker	12.782	12.782	18.018	18.020
Udlån til dagsværdi	299.328	299.328	292.049	292.049
Udlån til amortiseret kostpris	125.586	125.740	130.396	130.563
Obligationer til dagsværdi	75.746	75.746	81.770	81.770
Obligationer til amortiseret kostpris	4.039	4.128	3.949	4.051
Aktier mv.	4.574	4.574	4.210	4.210
Aktiver tilknyttet puljeordninger	4.432	4.432	4.397	4.397
Afledte finansielle instrumenter	30.915	30.915	41.325	41.325
<b>I alt</b>	<b>561.108</b>	<b>561.351</b>	578.182	578.453
<b>FINANSIELLE FORPLIGTELSE</b>				
Gæld til kreditinstitutter og centralbanker	15.260	15.292	19.941	19.974
Indlån	151.000	151.020	150.137	150.170
Indlån i puljeordninger	4.461	4.461	4.511	4.511
Udstedte obligationer til dagsværdi	276.502	276.502	271.212	271.212
Udstedte obligationer til amortiseret kostpris	45.738	46.066	51.028	51.201
Efterstillede kapitalindskud	2.133	1.968	2.131	1.796
Afledte finansielle instrumenter	29.641	29.641	40.612	40.612
<b>I alt</b>	<b>524.735</b>	<b>524.950</b>	539.572	539.476



Mio. kr.

## 28 Dagsværdihierarki

31. marts 2017	Noterede priser	Observerbare priser	Ikke observer- bare priser	Dagsværdi i alt	Indregnet værdi
<b>Finansielle aktiver</b>					
Udlån til dagsværdi	0	299.328	0	299.328	299.328
Obligationer til dagsværdi	60.067	15.679	0	75.746	75.746
Aktier mv.	2.389	218	1.967	4.574	4.574
Aktiver tilknyttet puljeordninger	3.538	894	0	4.432	4.432
Afledte finansielle instrumenter	530	30.385	0	30.915	30.915
<b>I alt</b>	<b>66.524</b>	<b>346.504</b>	<b>1.967</b>	<b>414.995</b>	<b>414.995</b>

**Finansielle forpligtelser**

Indlån i puljeordninger	0	4.461	0	4.461	4.461
Udstedte obligationer til dagsværdi	267.616	8.886	0	276.502	276.502
Afledte finansielle instrumenter	529	29.112	0	29.641	29.641
<b>I alt</b>	<b>268.145</b>	<b>42.459</b>	<b>0</b>	<b>310.604</b>	<b>310.604</b>

**31. december 2016****Finansielle aktiver**

Udlån til dagsværdi	0	292.049	0	292.049	292.049
Obligationer til dagsværdi	68.147	13.623	0	81.770	81.770
Aktier mv.	2.186	0	2.024	4.210	4.210
Aktiver tilknyttet puljeordninger	2.880	1.517	0	4.397	4.397
Afledte finansielle instrumenter	260	41.065	0	41.325	41.325
<b>I alt</b>	<b>73.473</b>	<b>348.254</b>	<b>2.024</b>	<b>423.751</b>	<b>423.751</b>

**Finansielle forpligtelser**

Indlån i puljeordninger	0	4.511	0	4.511	4.511
Udstedte obligationer til dagsværdi	258.614	12.598	0	271.212	271.212
Afledte finansielle instrumenter	247	40.365	0	40.612	40.612
<b>I alt</b>	<b>258.861</b>	<b>57.474</b>	<b>0</b>	<b>316.335</b>	<b>316.335</b>

Ovenstående tabel angiver dagsværdihierarki for finansielle aktiver og forpligtelser indregnet til dagsværdi. Koncernen har en praksis for, at såfremt opdatering af kurser ikke forekommer i to dage, vil dette føre til overførsler mellem kategorierne noterede priser og observerbare priser.

**IKKE OBSERVERBARE PRISER**

	1. kvrt. 2017	2016
Dagsværdi primo	2.024	1.794
Periodens overførsler	-73	135
Periodens kursgevinst og -tab i resultatopgørelse under kursreguleringer	11	46
Periodens salg eller indfrielse	6	69
Periodens køb	11	118
<b>Dagsværdi ultimo</b>	<b>1.967</b>	<b>2.024</b>

**Ikke observerbare priser**

Ikke observerbare priser omfatter ultimo 1. kvartal 2017 unoterede aktier for 1.967 mio. kr. mod unoterede aktier for 2.024 mio. kr. ultimo 2016. Der er primært tale om sektoraktier. Værdiansættelsen, som er behæftet med nogen usikkerhed, sker ud fra aktiernes indre værdi, markedshandler, samt egne antagelser og ekstrapolationer mv. I de tilfælde, hvor Jyske Bank beregner dagsværdien ud fra selskabets forventede fremtidige indtjening, anvendes et afkastkrav på 15% p.a. før skat. En ændring af afkastkravet med 1% medfører en ændring af dagsværdien med ca. 35 mio. kr. Periodens kursgevinst og -tab i resultatopgørelse fra illikvide obligationer og unoterede aktier kan henføres til aktiver, som besiddes ultimo 1. kvartal 2017. Jyske Bank finder det mindre sandsynligt, at alternative priser til anvendelsen af dagsværdimåling vil medføre en væsentlig anderledes dagsværdi.

**Ikke-finansielle aktiver indregnet til dagsværdi**

Investeringsejendomme er indregnet til dagsværdi med 32 mio. kr. (ultimo 2016: 32 mio. kr.). Dagsværdien tilhører kategorien ikke observerbare priser beregnet ud fra et afkastkrav på 7% (ultimo 2016: 7%).

Aktiver i midlertidig besiddelse omfatter midlertidig overtagne ejendomme, kapitalandele og biler mv. Aktiver i midlertidig besiddelse indregnes til det laveste beløb af kostpris og dagsværdi med fradrag af omkostninger ved salg. Aktiver i midlertidig besiddelse er indregnet med 591 mio. kr. (ultimo 2016: 635 mio. kr.). Dagsværdien tilhører kategorien ikke observerbare priser.

## NOTER

Note

Jyske Bank-koncernen

Mio. kr.

### 29 Koncernoversigt

31. marts 2017	Aktivi- -tet*	Valu- -ta	Selskabs- kapital 1.000 enheder	Ejer- andel i %	Stemme -andel i %	Aktiver mio. kr. ultimo 2016	Forplig- telser mio. kr. ultimo 2016	Egen- kapital mio. kr. ultimo 2016	Ind- tægter mio. kr. 2016	Re- sultat mio. kr. 2016
Jyske Bank A/S	a	DKK	950.400			318.452	285.938	32.514	6.283	3.116
<b>Dattervirksomheder</b>										
BRFKredit a/s, Kgs. Lyngby	b	DKK	1.306.480	100	100	307.037	294.225	12.812	2.105	1.015
Ejendomsselskabet Nørreport 26, 8000 Århus C. A/S, Silkeborg	e	DKK	4.600	100	100	99	6	93	5	3
Ejendomsselskabet Nørgaardsvej, 37-41, 2800 Lyngby A/S, Silkeborg	e	DKK	2.600	100	100	7	0	7	0	1
Jyske Bank (Gibraltar) Ltd.	a	GBP	26.500	100	100	5.596	4.983	613	169	44
Jyske Bank (Gibraltar) Nominees Ltd.	d	GBP	0	100	100	0	0	0	0	0
Jyske Bank (Gibraltar) Management Ltd.	d	GBP	0	100	100	0	0	0	0	0
Jyske Bank (Gibraltar) Secretaries Ltd.	d	GBP	0	100	100	0	0	0	0	0
Trendsetter, S.L., Spanien	e	EUR	706	100	100	15	0	15	0	0
Jyske Bank Nominees Ltd., London	d	GBP	0	100	100	0	0	0	0	0
Jyske Verwaltung AG, Schweiz	d	CHF	1.000	100	100	29	12	17	0	-9
Inmobiliaria Saroesma S.L., Spanien	e	EUR	803	100	100	74	68	6	-1	-8
Jyske Finans A/S, Silkeborg	c	DKK	100.000	100	100	17.389	16.119	1.270	992	297
Gl. Skovridergaard A/S, Silkeborg	e	DKK	500	100	100	32	25	7	19	-2
Sundbyvesterhus A/S, Silkeborg	e	DKK	518	100	100	108	17	91	6	3
Ejendomsselskabet af 01.10.2015 ApS, Silkeborg	c	DKK	500	100	100	126	124	2	2	1
Jyske Invest Fund Management Bytorv Horsens ApS, Gentofte	d	DKK	75.000	100	100	88	8	80	26	0
(midlertidig overtaget)	e	DKK	1.080	100	100	352	426	-74	20	-59
Gallerierne Hillerød A/S, Lyngby (midlertidig overtaget)	e	DKK	500	100	100	158	587	-429	10	-14

Alle bank- og realkreditinstitutter undergivet nationale Finanstilsyn er genstand for lovpligtige kapitalkrav. Disse kapitalkrav kan begrænse koncerninterne faciliteter og udbyttebetalinger.

\* Aktivitet:

a: Bank

b: Realkredit

c: Leasing, finansiering og factoring

d: Investering og finansiering

e: Ejendomme og kursusvirksomhed

Selskaberne har hjemsted i Silkeborg, hvor intet andet er anført.

Note	Mio. kr.	Jyske Bank	
		1. kvrt. 2017	1. kvrt. 2016
<b>RESULTATOPGØRELSE</b>			
3	Renteindtægter	<b>912</b>	1.054
4	Renteudgifter	<b>75</b>	122
	<b>Netto renteindtægter</b>	<b>837</b>	932
	Udbytte af aktier mv.	<b>54</b>	27
5	Gebyrer og provisionsindtægter	<b>482</b>	370
	Afgivne gebyrer og provisionsudgifter	<b>28</b>	26
	<b>Netto rente- og gebyrindtægter</b>	<b>1.345</b>	1.303
6	Kursreguleringer	<b>545</b>	-26
	Andre driftsindtægter	<b>54</b>	47
	Udgifter til personale og administration	<b>1.060</b>	1.004
	Af- og nedskrivninger på immaterielle og materielle aktiver	<b>50</b>	14
	Andre driftsudgifter	<b>5</b>	0
7,8	Nedskrivninger på udlån mv.	<b>-89</b>	226
	Resultat af kapitalandele i associerede og tilknyttede virksomheder	<b>256</b>	319
	<b>Resultat før skat</b>	<b>1.174</b>	399
	Skat	<b>198</b>	15
	<b>Periodens resultat</b>	<b>976</b>	384
	Fordeles således:		
	Aktionærer i Jyske Bank A/S	<b>957</b>	384
	Indhavere af hybrid kernekapital	<b>19</b>	0
	I alt	<b>976</b>	384
<b>OPGØRELSE AF TOTALINDKOMST</b>			
	Periodens resultat	<b>976</b>	384
	Anden totalindkomst:		
	Poster, der kan blive reklassificeret til resultatopførelsen:		
	Valutakursregulering af udenlandske enheder	<b>1</b>	-61
	Regnskabsmæssig sikring af udenlandske enheder	<b>-1</b>	60
	Skat af regnskabsmæssig sikring	<b>0</b>	-13
	<b>Anden totalindkomst efter skat</b>	<b>0</b>	-14
	<b>Periodens totalindkomst</b>	<b>976</b>	370

## JYSKE BANK A/S

Note	Jyske Bank			
Mio. kr.	31. mar. 2017	31. dec. 2016	31. mar. 2016	
<b>BALANCE</b>				
<b>AKTIVER</b>				
	Kassebeholdning og anfordringstilgodehavender hos centralbanker	3.657	1.903	881
	Tilgodehavender hos kreditinstitutter og centralbanker	13.100	16.787	12.526
8	Udlån til dagsværdi	11.947	15.033	4.543
7,8	Udlån til amortiseret kostpris	127.423	132.208	149.729
	Obligationer til dagsværdi	71.838	78.620	78.212
	Obligationer til amortiseret kostpris	5.438	5.351	5.407
	Aktier mv.	4.288	3.927	3.870
	Kapitalandele i associerede virksomheder	407	333	327
	Kapitalandele i tilknyttede virksomheder	15.073	14.733	14.383
	Aktiver tilknyttet puljeordninger	4.431	4.397	4.229
	Immaterielle aktiver	8	40	46
	Domicilejendomme	2.126	2.122	2.121
	Øvrige materielle aktiver	145	2.122	97
	Aktuelle skatteaktiver	1.071	143	911
	Udskudte skatteaktiver	0	305	0
	Aktiver i midlertidig besiddelse	48	60	41
	Andre aktiver	31.893	42.412	41.287
	Periodeafgrænsningsposter	79	78	80
	<b>Aktiver i alt</b>	<b>292.972</b>	<b>318.452</b>	<b>318.690</b>
<b>PASSIVER</b>				
<b>Gæld</b>				
	Gæld til kreditinstitutter og centralbanker	26.404	35.615	60.090
9	Indlån	145.825	145.273	133.964
	Indlån i puljeordninger	4.461	4.511	4.469
	Udstedte obligationer til amortiseret kostpris	42.317	47.619	41.333
	Andre passiver	37.803	49.633	46.607
	Periodeafgrænsningsposter	26	19	25
	<b>Gæld i alt</b>	<b>256.836</b>	<b>282.670</b>	<b>286.488</b>
	<b>Hensatte forpligtelser</b>			
	Hensættelser til pensioner og lignende forpligtelser	530	528	514
	Hensættelser til udskudt skat	31	31	29
	Hensættelser til tab på garantier	411	429	493
	Andre hensatte forpligtelser	147	149	129
	<b>Hensatte forpligtelser i alt</b>	<b>1.119</b>	<b>1.137</b>	<b>1.165</b>
	<b>Efterstillede kapitalindskud</b>	<b>2.133</b>	<b>2.131</b>	<b>1.357</b>
<b>Egenkapital</b>				
	Aktiekapital	950	950	950
	Opskrivningshenlæggelser	400	400	381
	Valutaomregningsreserve	0	-2	-1
	Reserve efter indre værdis metode	2.964	2.964	2.170
	Overført overskud	26.592	26.227	26.180
	Foreslået udbytte	499	499	0
	Aktionærer i Jyske Bank A/S	31.405	31.038	29.680
	Indhavere af hybrid kernekapital	1.479	1.476	0
	<b>Egenkapital i alt</b>	<b>32.884</b>	<b>32.514</b>	<b>29.680</b>
	<b>Passiver i alt</b>	<b>292.972</b>	<b>318.452</b>	<b>318.690</b>
<b>IKKE BALANCEFØRTE POSTER</b>				
	Garantier mv.	17.114	18.201	15.913
	Andre eventualforpligtelser	2.848	3.340	2.205
	<b>Garantier og andre eventualforpligtelser i alt</b>	<b>19.962</b>	<b>21.541</b>	<b>18.118</b>

Mio. kr.

EGENKAPITALOPGØRELSE	Egenkapital						Aktionærer i Jyske Bank A/S	Hybrid kernekapital*	Total egenkapital
	Aktiekapital	Opskrivningshæftelser	Valutaomregningsreserve	Reserve efter indre værdis metode	Overført overskud	Foreslået udbytte			
Egenkapital 1. januar 2017	950	400	-2	2.964	26.227	499	31.038	1.476	32.514
Periodens resultat	0	0	2	0	955	0	957	19	976
Anden totalindkomst	0	0	0	0	0	0	0	0	0
Periodens totalindkomst	0	0	2	0	955	0	957	19	976
Betalte renter af hybrid kernekapital	0	0	0	0	0	0	0	-19	-19
Valutakursregulering	0	0	0	0	-3	0	-3	3	0
Skat	0	0	0	0	5	0	5	0	5
Udbetalt udbytte	0	0	0	0	0	-499	-499	0	-499
Udbytte, egne aktier	0	0	0	0	32	0	32	0	32
Foreslået udbytte	0	0	0	0	-499	499	0	0	0
Køb af egne aktier	0	0	0	0	-633	0	-633	0	-633
Salg af egne aktier	0	0	0	0	508	0	508	0	508
Transaktioner med ejere	0	0	0	0	-590	0	-590	-16	-606
<b>Egenkapital 31. mar. 2017</b>	<b>950</b>	<b>400</b>	<b>0</b>	<b>2.964</b>	<b>26.592</b>	<b>499</b>	<b>31.405</b>	<b>1.479</b>	<b>32.884</b>
Egenkapital 1. januar 2016	950	381	0	2.170	26.040	499	30.040	0	30.040
Periodens resultat	0	0	0	0	384	0	384	0	384
Anden totalindkomst	0	0	-1	0	-13	0	-14	0	-14
Periodens totalindkomst	0	0	-1	0	371	0	370	0	370
Udbetalt udbytte	0	0	0	0	0	-499	-499	0	-499
Udbytte, egne aktier	0	0	0	0	5	0	5	0	5
Køb af egne aktier	0	0	0	0	-586	0	-586	0	-586
Salg af egne aktier	0	0	0	0	350	0	350	0	350
Transaktioner med aktionærer	0	0	0	0	-231	-499	-730	0	-730
<b>Egenkapital 31. mar. 2016</b>	<b>950</b>	<b>381</b>	<b>-1</b>	<b>2.170</b>	<b>26.180</b>	<b>0</b>	<b>29.680</b>	<b>0</b>	<b>29.680</b>

\*Hybrid kernekapital er uden forfald. Betaling af renter og tilbagebetaling af hovedstol er frivillig. Derfor behandles hybrid kernekapital regnskabsmæssigt som egenkapital. Jyske Bank udstedte i september 2016 SEK 1,25 mia. og 500 mio. kr. med mulighed for førtidsindfrielse tidligst september 2021. Den hybride kernekapital forrentes med henholdsvis STIBOR+5,80% og CIBOR+5,30% frem til september 2021. Såfremt den egentlige kernekapital i Jyske Bank A/S eller Jyske Bank-koncernen falder under 7%, vil lånet blive nedskrevet.

Mio. kr.	<b>Jyske Bank</b>		
	<b>31. mar. 2017</b>	31. dec. 2016	31. mar. 2016
<b>KAPITALOPGØRELSE</b>			
Aktionærernes egenkapital	<b>31.405</b>	31.038	29.680
Periodens resultat ej indregnet i kapitalgrundlaget	<b>-957</b>	0	0
Aktietilbagekøbsprogram, ej udnyttet ramme	<b>-386</b>	0	-414
Foreslået / forventet udbytte	<b>-499</b>	-499	-77
Immaterielle aktiver	<b>-8</b>	-40	-46
Udsudte skatteforpligtelser vedr. immaterielle aktiver	<b>2</b>	9	10
Forsigtig værdiansættelse	<b>-234</b>	-251	-261
Øvrige fradrag	<b>-119</b>	-30	-83
<b>Egentlig kernekapital</b>	<b>29.204</b>	30.227	28.809
Hybrid kernekapital efter reduktion	<b>2.123</b>	2.250	777
Øvrige fradrag	<b>-28</b>	-69	-70
<b>Kernekapital</b>	<b>31.299</b>	32.408	29.516
Ansvarlig lånekapital efter reduktion	<b>1.428</b>	1.298	530
Forskel mellem forventet tab og regnskabsmæssige nedskrivninger	<b>124</b>	203	418
Øvrige fradrag	<b>-247</b>	-220	-220
<b>Kapitalgrundlag</b>	<b>32.604</b>	33.689	30.244
Vægtet risikoeksponering med kreditrisiko mv.	<b>96.801</b>	97.297	99.781
Vægtet risikoeksponering med markedsrisiko	<b>23.376</b>	25.658	23.457
Vægtet risikoeksponering med operationel risiko	<b>11.400</b>	11.870	11.870
<b>Vægtet risikoeksponering i alt</b>	<b>131.577</b>	134.825	135.108
Kapitalkrav fra Søjle I	<b>10.526</b>	10.786	10.809
Kapitalkrav fra overgangsregler	<b>102</b>	277	0
<b>Kapitalkrav i alt</b>	<b>10.628</b>	11.063	10.809
Kapitalprocent	<b>24,8</b>	25,0	22,4
Kernekapitalprocent	<b>23,8</b>	24,0	21,9
Egentlig kernekapitalprocent	<b>22,2</b>	22,4	21,3

Kapitalprocenter er fra 2008-2013 opgjort efter CRD III (Basel II). Pr. 31. marts 2017 udgør den samlede vægtede risikoeksponering efter Basel I 166.057 mio. kr. for Jyske Bank. Det medfører et kapitalkrav efter overgangsreglerne på 80% af kapitalkravet på 8% af den samlede vægtede risikoeksponering svarende til 10.628 mio. kr. for Jyske Bank. Ved udgangen af 2016 medførte overgangsreglerne et kapitalkrav på 11.063 mio. kr. for Jyske Bank. Overgangsregler for den samlede vægtede risikoeksponering fortsætter i de kommende år.

For opgørelse af det individuelle solvensbehov henvises til risikoreporteren, Risk and Capital Management 2016, eller [www.jyskebank.dk/ir/kapitalforhold](http://www.jyskebank.dk/ir/kapitalforhold).

Note	Jyske Bank	
	1. kvrt. 2017	1. kvrt. 2016
Mio. kr.		

**NOTER**
**1 Anvendt regnskabspraksis**

Delårsregnskabet for moderselskabet Jyske Bank A/S for perioden 1. januar – 31. marts 2017 er aflagt i overensstemmelse med lov om finansiel virksomhed, herunder bekendtgørelse om finansielle rapporter for kreditinstitutter m.fl.

Reglerne for indregning og måling i Jyske Bank A/S er forenelig med IFRS. Præsentationen i Jyske Bank A/S er forskellig fra præsentationen i koncernen for så vidt angår klassifikation og omfang. Der henvises til den fulde beskrivelse af koncernens anvendte regnskabspraksis i note 72 i årsrapporten 2016.

Årsregnskabet aflægges i danske kroner afrundet til nærmeste mio. kr.

**Ændringer til anvendt regnskabspraksis**

Anvendt regnskabspraksis er uændret i forhold til årsregnskabet 2016.

**Økonomiske forhold og risikoplysninger**

Jyske Bank A/S påvirkes af de økonomiske forhold og risikofaktorer, som er beskrevet i ledelsesberetningen for koncernen, hvorfor der henvises hertil.

**2 Nøgletal**

Resultat før skat p.a. i pct. af primo egenkapital*	<b>14,9</b>	5,3
Periodens resultat i pct. af gns. egenkapital*	<b>3,1</b>	1,3
Indtjening pr. omkostningskrone	<b>2,1</b>	1,3
Kapitalprocent	<b>24,8</b>	22,4
Egentlig kernekapitalprocent (CET1 %)	<b>22,2</b>	21,3
Individuelt solvensbehov (%)	<b>10,8</b>	13,7
Kapitalgrundlag (mio. kr.)	<b>32.604</b>	30.244
Samlet risikoeksponering (mio. kr.)	<b>131.581</b>	135.108
Renterisiko (%)	<b>0,5</b>	0,5
Valutarisiko (%)	<b>0,1</b>	0,1
Akkumuleret nedskrivningsprocent	<b>3,0</b>	3,5
Periodens nedskrivningsprocent	<b>-0,1</b>	0,1
Antal heltidsmedarbejdere ultimo perioden	<b>2.999</b>	3.012
Antal heltidsmedarbejdere gns. i perioden	<b>2.991</b>	3.016

\*Nøgletal er beregnet, som om den hybride kernekapital regnskabsmæssigt behandles som en forpligtelse.

**3 Renteindtægter**

Tilgodehavender hos kreditinstitutter og centralbanker	<b>3</b>	1
Udlån	<b>682</b>	741
Obligationer	<b>201</b>	268
Afledte finansielle instrumenter i alt	<b>26</b>	44
Heraf valutakontrakter	<b>16</b>	75
Heraf rentekontrakter	<b>10</b>	-31
Øvrige	<b>0</b>	0
<b>I alt</b>	<b>912</b>	1.054

Heraf udgør renteindtægter af ægte købs- og tilbagesalgsforretninger ført under:

Tilgodehavender hos kreditinstitutter og centralbanker	<b>-5</b>	-5
Udlån	<b>-21</b>	-23

Note	<b>Jyske Bank</b>	
Mio. kr.	<b>1. kvrt. 2017</b>	1. kvrt. 2016
<b>NOTER</b>		
<b>4 Renteudgifter</b>		
Gæld til kreditinstitutter og centralbanker	<b>18</b>	0
Indlån	<b>2</b>	61
Udstedte obligationer	<b>43</b>	54
Efterstillede kapitalindskud	<b>12</b>	7
<b>I alt</b>	<b>75</b>	122
Heraf udgør renteudgifter af ægte købs- og tilbagesalgsforretninger ført under:		
Gæld til kreditinstitutter og centralbanker	<b>-16</b>	-33
Indlån	<b>0</b>	-7
<b>5 Gebyrer og provisionsindtægter</b>		
Værdipapirhandel og depoter	<b>263</b>	198
Betalingsformidling	<b>40</b>	39
Lånesagsgebyrer	<b>32</b>	13
Garantiprovision	<b>18</b>	19
Øvrige gebyrer og provisioner	<b>129</b>	101
<b>I alt</b>	<b>482</b>	370
<b>6 Kursreguleringer</b>		
Udlån til dagsværdi	<b>20</b>	20
Obligationer	<b>79</b>	166
Aktier mv.	<b>181</b>	-99
Valuta	<b>71</b>	108
Valuta-, rente-, aktie-, råvare- og andre kontrakter samt andre afledte finansielle instrumenter	<b>163</b>	-172
Aktiver tilknyttet puljeordninger	<b>128</b>	-150
Indlån i puljeordninger	<b>-128</b>	150
Øvrige aktiver	<b>0</b>	5
Udstedte obligationer	<b>28</b>	-50
Øvrige forpligtelser	<b>3</b>	-4
<b>I alt</b>	<b>545</b>	-26



Note	<b>Jyske Bank</b>	
Mio. kr.	<b>1. kvrt. 2017</b>	1. kvrt. 2016
<b>Noter</b>		
<b>7 Nedskrivninger på udlån og hensættelser på garantier inkl. underkurssaldo</b>		
<b>Nedskrivnings- og hensættelsessaldo inkl. underkurssaldo primo</b>	<b>5.514</b>	6.703
Nedskrivninger/hensættelser i perioden	-13	233
Tabsbøgført dækket af nedskrivninger/hensættelser	-190	-77
Konstaterede tab dækket af underkurs på overtagne udlån	-13	-66
Indtægtsført underkurs på overtagne udlån	-55	-20
Andre bevægelser	24	33
<b>Nedskrivnings- og hensættelsessaldo inkl. underkurssaldo ultimo</b>	<b>5.267</b>	6.806
Nedskrivninger på udlån	4.473	5.646
Hensættelser på garantier	411	493
<b>Nedskrivnings- og hensættelsessaldo ultimo</b>	<b>4.884</b>	6.139
Underkurssaldo på overtagne udlån	383	667
<b>Nedskrivnings- og hensættelsessaldo inkl. underkurssaldo ultimo</b>	<b>5.267</b>	6.806
Nedskrivninger/hensættelser i perioden	-13	233
Tabsbøgført ej dækket af nedskrivninger/hensættelser	29	19
Indgået på tidligere afskrevne fordringer	-105	-26
<b>Nedskrivninger på udlån mv. indregnet i resultatopgørelsen</b>	<b>-89</b>	226
Indtægtsført underkurs på overtagne udlån	-55	20
<b>Nettopåvirkning indregnet i resultatopgørelsen</b>	<b>-144</b>	206
<b>Individuelle nedskrivninger på udlån primo</b>	<b>3.531</b>	4.157
Nedskrivninger i perioden	47	225
Tabsbøgført dækket af nedskrivninger/hensættelser	-190	-77
Andre bevægelser	18	25
<b>Individuelle nedskrivninger på udlån ultimo</b>	<b>3.406</b>	4.330
<b>Individuelle hensættelser på garantier primo</b>	<b>359</b>	377
Hensættelser i perioden	-16	38
<b>Individuelle hensættelser på garantier ultimo</b>	<b>343</b>	415
<b>Gruppevise nedskrivninger på udlån primo</b>	<b>1.103</b>	1.325
Nedskrivninger i perioden	-42	-17
Andre bevægelser	6	8
<b>Gruppevise nedskrivninger på udlån ultimo</b>	<b>1.067</b>	1.316
<b>Gruppevise hensættelser på garantier primo</b>	<b>70</b>	91
Hensættelser i perioden	-2	-13
<b>Gruppevise hensættelser på garantier ultimo</b>	<b>68</b>	78
<b>Nedskrivninger på tilgodehavender hos kreditinstitutter</b>		
<b>Individuelle nedskrivninger på tilgodehavender hos kreditinstitutter primo</b>	<b>15</b>	15
Nedskrivninger i perioden	0	0
<b>Individuelle nedskrivninger på tilgodehavender hos kreditinstitutter ultimo</b>	<b>15</b>	15

Den regulatoriske nedskrivnings- og hensættelsessaldo er ekskl. underkurssaldo på overtagne udlån.

Mio. kr.

**Noter**

8 **Udlån og garantier samt nedskrivninger på udlån mv. fordelt på brancher**

Branche	Udlån og garantier				Nedskrivnings- og hensættelses-saldo		Periodens nedskrivninger på udlån mv.		Periodens tab	
	Pct.	Pct.								
	31. mar. 2017	Ultimo 2016	31. mar. 2017	Ultimo 2016	31. mar. 2017	Ultimo 2016	1. kv. 2017	1. kv. 2016	1. kv. 2017	1. kv. 2016
Offentlige myndigheder	4	4	6.761	6.134	0	0	0	0	0	0
Landbrug, jagt, skovbrug, fiskeri	4	4	5.546	5.787	1.315	1.375	-6	181	85	22
Fiskeri	1	1	1.282	1.297	4	4	-1	1	0	0
Mælkeproducenter	0	0	711	794	691	721	6	51	50	21
Planteavl	1	1	1.440	1.483	108	118	-7	16	3	0
Svineavl	1	1	1.125	1.133	424	431	-1	71	20	1
Øvrig landbrug	1	1	988	1.080	88	101	-3	42	12	0
Industri og										
råstofudvinding	4	5	6.632	8.254	192	199	-14	46	11	8
Energiforsyning	3	2	4.198	3.860	31	30	0	0	0	0
Bygge og anlæg	2	2	2.621	2.502	91	116	-9	10	19	5
Handel	6	4	9.115	7.245	144	154	0	3	15	5
Transport, hoteller og restaurant	1	1	2.074	1.896	92	89	12	10	12	1
Information og kommunikation	0	0	784	514	37	68	-30	-2	0	0
Finansiering og forsikring	33	33	50.895	55.078	763	769	-47	-24	2	2
Fast ejendom	8	8	13.170	12.243	956	966	7	-20	28	16
Udlejning af ejendom	5	5	8.063	8.017	775	771	23	-2	28	16
Køb og salg af ejendom	1	1	1.418	1.337	54	60	-7	-22	0	0
Øvrig ejendom	2	2	3.689	2.889	127	135	-9	4	0	0
Øvrige erhverv	3	4	4.651	6.675	172	177	-6	6	1	5
Erhverv	64	63	99.686	104.054	3.793	3.943	-93	210	173	64
Private	32	33	50.037	55.254	1.091	1.120	4	16	46	32
<b>I alt</b>	<b>100</b>	<b>100</b>	<b>156.484</b>	<b>165.442</b>	<b>4.884</b>	<b>5.063</b>	<b>-89</b>	<b>226</b>	<b>219</b>	<b>96</b>

Mio. kr.

31. mar. 2017

31. dec. 2016

Jyske Bank

31. mar. 2016

**Noter**

9 **Indlån**

På anfordring	93.436	94.462	87.948
Med opsigelsesvarsel	4.228	3.617	4.153
Tidsindskud	40.803	39.910	34.683
Særlige indlånsformer	7.358	7.284	7.180
<b>I alt</b>	<b>145.825</b>	<b>145.273</b>	<b>133.964</b>