

Fjern konti fra det faste daglige udtræk








Emne

Du har et fast dagligt udtræk kørende, og du har behov for, at fjerne en af de konti, der er med i filen.

Løsning

Du afbestiller kontoen i Jyske Netbank Erhverv.

Vejledning

Ind- og udlæs fil	<p>I Jyske Netbank Erhverv vælger du 'Ind- og udlæs fil' i menuen.</p> <div style="border: 1px solid #ccc; padding: 10px; margin: 10px 0;"> <ul style="list-style-type: none">  Konti  Betal og overfør <li style="border: 2px solid green; border-radius: 50%; padding: 2px;"> Ind- og udlæs fil  Finans  Trade Finance </div>
Udlæs	<p>Herefter vælger du 'Udlæs' i menuen.</p> <div style="border: 1px solid #ccc; padding: 10px; margin: 10px 0;"> <ul style="list-style-type: none">  Ind- og udlæs fil Indlæs <li style="border: 2px solid green; border-radius: 50%; padding: 2px;">Udlæs Indstillinger </div>
Oversigt	<p>I højre side vælger du 'Oversigt over faste udtræk'</p> <div style="border: 1px solid #ccc; padding: 10px; margin: 10px 0;"> <div style="background-color: #eee; padding: 5px; display: flex; justify-content: space-between;"> Udlæs Hjælp </div> <div style="display: flex; justify-content: space-between; margin-top: 5px;"> Med Java Uden Java </div> <div style="display: flex; justify-content: space-between; margin-top: 5px;">  Søg i oversigten Opdater oversigt Oversigt over faste udtræk Bestil nyt udtræk </div> </div>

<p>Kontoafstemning</p>	<p>Vælg 'Kontoafstemning'.</p> <div style="border: 1px solid #ccc; padding: 5px; text-align: center;"> FI Adviseringer Kontoafstemning Valuta Fonds </div>																																										
<p>Liste</p>	<p>Du kan nu se en liste over jeres faste udtræk. Det vil se nogenlunde således ud:</p> <table border="1" data-bbox="395 741 1455 1402"> <thead> <tr> <th>Konto ▶</th> <th>Ejer/Navn ▶</th> <th>Format ▶</th> <th>Hypighed ▶</th> <th>Seneste udtræk ▶</th> <th>Næste udtræk ▶</th> <th></th> </tr> </thead> <tbody> <tr> <td>██████████ JYSKE BANK A/S, HAMBURG BRANCH</td> <td>Jyske Bank, Demo Netbank Erhverv</td> <td>Bankdata Jyske Bank Udgave 4, CSV</td> <td>Dagligt</td> <td>06.03.2017</td> <td>07.03.2017</td> <td>🗑️ ✕</td> </tr> <tr> <td>██████████ ██████████ ██████████</td> <td>██████████ ██████████</td> <td>Bankdata Jyske Bank Udgave 4, CSV</td> <td>Ultimo måneden</td> <td>01.03.2017</td> <td>01.04.2017</td> <td>🗑️ ✕</td> </tr> <tr> <td>██████████ EUR</td> <td>Jyske Bank, Demo JNE</td> <td>Bankdata Jyske Bank Udgave 4, CSV</td> <td>Dagligt</td> <td>06.03.2017</td> <td>07.03.2017</td> <td>🗑️ ✕</td> </tr> <tr> <td>██████████ DKK folio</td> <td>Jyske Bank, Demo JNE</td> <td>XML - ISO 20022 - CAMT.53</td> <td>Dagligt</td> <td>06.03.2017</td> <td>07.03.2017</td> <td>🗑️ ✕</td> </tr> <tr> <td>██████████ ██████████</td> <td>██████████ ██████████</td> <td>Bankdata Jyske Bank Udgave 5 Ver. 405, CSV (semiko)</td> <td>Dagligt</td> <td>06.03.2017</td> <td>07.03.2017</td> <td>🗑️ ✕</td> </tr> </tbody> </table> <p>Listen er opdelt, så der er en linje for hver type udtræk på hver enkelt konto.</p> <p>Til højre for hvert udtræk, kan du vælge 🗑️ (ret) eller ✕ (slet).</p>	Konto ▶	Ejer/Navn ▶	Format ▶	Hypighed ▶	Seneste udtræk ▶	Næste udtræk ▶		██████████ JYSKE BANK A/S, HAMBURG BRANCH	Jyske Bank, Demo Netbank Erhverv	Bankdata Jyske Bank Udgave 4, CSV	Dagligt	06.03.2017	07.03.2017	🗑️ ✕	██████████ ██████████ ██████████	██████████ ██████████	Bankdata Jyske Bank Udgave 4, CSV	Ultimo måneden	01.03.2017	01.04.2017	🗑️ ✕	██████████ EUR	Jyske Bank, Demo JNE	Bankdata Jyske Bank Udgave 4, CSV	Dagligt	06.03.2017	07.03.2017	🗑️ ✕	██████████ DKK folio	Jyske Bank, Demo JNE	XML - ISO 20022 - CAMT.53	Dagligt	06.03.2017	07.03.2017	🗑️ ✕	██████████ ██████████	██████████ ██████████	Bankdata Jyske Bank Udgave 5 Ver. 405, CSV (semiko)	Dagligt	06.03.2017	07.03.2017	🗑️ ✕
Konto ▶	Ejer/Navn ▶	Format ▶	Hypighed ▶	Seneste udtræk ▶	Næste udtræk ▶																																						
██████████ JYSKE BANK A/S, HAMBURG BRANCH	Jyske Bank, Demo Netbank Erhverv	Bankdata Jyske Bank Udgave 4, CSV	Dagligt	06.03.2017	07.03.2017	🗑️ ✕																																					
██████████ ██████████ ██████████	██████████ ██████████	Bankdata Jyske Bank Udgave 4, CSV	Ultimo måneden	01.03.2017	01.04.2017	🗑️ ✕																																					
██████████ EUR	Jyske Bank, Demo JNE	Bankdata Jyske Bank Udgave 4, CSV	Dagligt	06.03.2017	07.03.2017	🗑️ ✕																																					
██████████ DKK folio	Jyske Bank, Demo JNE	XML - ISO 20022 - CAMT.53	Dagligt	06.03.2017	07.03.2017	🗑️ ✕																																					
██████████ ██████████	██████████ ██████████	Bankdata Jyske Bank Udgave 5 Ver. 405, CSV (semiko)	Dagligt	06.03.2017	07.03.2017	🗑️ ✕																																					
<p>Slet</p>	<p>Klik på ✕ ud for de udtræk, som du skal fjerne fra det faste daglige udtræk. Husk, at der kan være flere linier til hver konto.</p> <p>Kontoen er nu slettet fra det daglige udtræk, og vil ikke fremgå af den næste fil der bliver dannet.</p>																																										
<p>Support</p>	<p>Har du spørgsmål til ovenstående vejledning, er du meget velkommen til at kontakte Hotline, på tlf. 70 12 00 00 eller på mail hotline@jyskebank.dk.</p>																																										