

Dokumenter til e-Boks


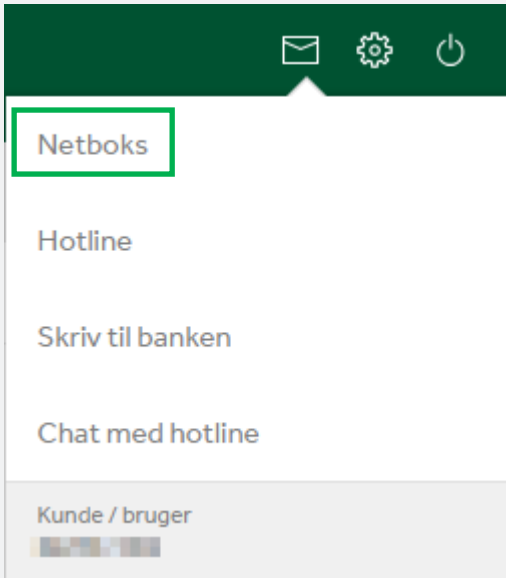
Emne

Du ønsker at kunne hente dine dokumenter fra Jyske Bank i e-Boks.

Løsning

Det er nu muligt at få sendt en del af dine Jyske Bank dokumenter til e-Boks. Dokumenterne vil fortsat blive leveret i Jyske Netbank Erhverv, men du kan altså tilvælge, at der skal sendes en kopi til e-Boks.

Vejledning

<p>Post</p>	<p>Øverst til højre i den grønne bjælke i toppen, klikker du på kuvert-ikonet:</p> 
<p>Netboks</p>	<p>Herunder vælger du 'Netboks'</p> 

Til- og fravælg breve

Du får nu vist Indbakken i din Netboks.

Nederst i Netboksen klikker du på 'Til- og fravælg breve'.

Leder du efter?

[> Til- og fravælg breve](#)

[> Hent Adobe Reader \(Hvis du ikke kan åbne dine dokumenter\)](#)

Hvilket selskab

Hvis du har adgang til flere selskaber, skal du nu vælge, hvilket selskab du vil registrere på. Får du ikke noget frem, skyldes det, at du ikke har tilstrækkelig fuldmagt.

Klik på + ud for det selskab du vil registrere på.

Til- og fravælg breve

Hans Henrik Jensen

+











Hans Henrik Jensen og Britta Jensen

+

Du kan nu vælge, hvilke dokumenter der også skal sendes til e-Boks.

Det gør du ved at sætte flueben i kolonnen e-Boks:

Se priser ved at klikke på ikonet til højre

	e-Boks	Post	Netboks	
Årsopgørelse fonds/depot	<input checked="" type="checkbox"/>	<input type="checkbox"/>	<input checked="" type="checkbox"/>	
Årsopgørelse konti	<input checked="" type="checkbox"/>	<input type="checkbox"/>	<input checked="" type="checkbox"/>	
Betalinger	<input checked="" type="checkbox"/>	<input type="checkbox"/>	<input checked="" type="checkbox"/>	
Depotnotaer	<input checked="" type="checkbox"/>	<input type="checkbox"/>	<input checked="" type="checkbox"/>	
Depotudskrifter	<input checked="" type="checkbox"/>	<input type="checkbox"/>	<input checked="" type="checkbox"/>	
Diverse	<input checked="" type="checkbox"/>	<input type="checkbox"/>	<input checked="" type="checkbox"/>	
Kontoudskrifter	<input checked="" type="checkbox"/>	<input type="checkbox"/>	<input checked="" type="checkbox"/>	
Meddelelser	<input checked="" type="checkbox"/>	<input type="checkbox"/>	<input checked="" type="checkbox"/>	
Notaer	<input checked="" type="checkbox"/>	<input type="checkbox"/>	<input checked="" type="checkbox"/>	
SEPA-betalinger	<input checked="" type="checkbox"/>	<input type="checkbox"/>	<input checked="" type="checkbox"/>	

Bemærk, at du ikke kan fravælge post til Netboksen.

Husk at registrer på alle relevante selskaber!

Dine registreringer gemmes automatisk, så når du har registreret dine valg, vælger du blot en anden funktion, eller afslutter netbanken.

Vær opmærksom på, at det kun er dokumenter der dannes efter din registrering, der kan sendes til e-Boks.

Support

Har du spørgsmål til ovenstående vejledning, er du meget velkommen til at kontakte Hotline, på tlf. 70 12 00 00 eller på mail hotline@jyskebank.dk.