

Bestil tilbagebetalingskema

Emne

Du kan bestille et skema der viser, hvilke ydelser du skal betale på et lån.

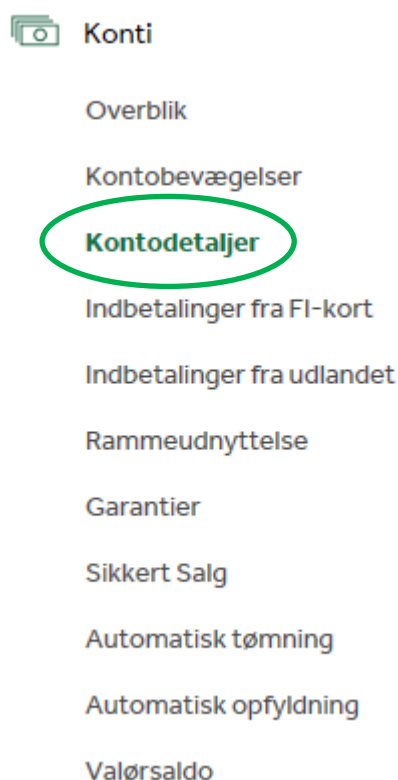

Løsning

I Jyske Netbank Erhverv kan du bestille skemaet, som få øjeblikke senere leveres i din Netboks.

Vejledning

Kontodetaljer

I Jyske Netbank Erhverv vælger du "Konti" i menuen og derunder vælger du "Kontodetaljer".

- 
-  **Konti**
 - Overblik
 - Kontobevægelser
 - Kontodetaljer**
 - Indbetalinger fra FI-kort
 - Indbetalinger fra udlandet
 - Rammeudnyttelse
 - Garantier
 - Sikkert Salg
 - Automatisk tømning
 - Automatisk opfyldning
 - Valørsaldo

Bestil oversigt

Vælg den rigtige konto i det øverste felt.

I bunden klikker du på "Bestil oversigt"

Kontooplysninger Print

Vælg konto:	Henrik Hansen <input type="text" value=""/>
Saldo:	-83.786,13
Trækningsret:	83.786,13

IBAN:	XXXXXXXXXXXXXXXXXXXXXXXXXXXXXXXX
BIC/SWIFT:	JYBADKXX
Kontotype:	XXXXXXXXXX
Valuta:	DKK
Trækningsret:	83.786,13

Renter

Beregning: Der regnes med antal dage i måneden ifølge kalenderen og antal dage i året ifølge kalenderen.

Ikke tilskrevne renter i alt: XXXX,XX beregnet pr. 03.03.2017.

Udlånsrente beregnes af valørsaldo under maksimum.

-500.000,00 - 0,00 XXXX,XX af denne del af saldoen
 Saldo under -500.000,01 XXXX,XX af denne del af saldoen
 Udlånsrente tilskrives ultimo hver 3. måned, næste gang 31.03.2017.

Opsparingsrente beregnes af valør saldo.

0,00 og derover XXXX,XX af hele saldoen
 Opsparingsrente tilskrives ultimo hver 12. måned, næste gang 31.12.2017.

Overtræksrente beregnes af valør overtræk.

Saldo under 0,00 XXXX,XX af hele saldoen
 Overtræksrente tilskrives ultimo hver 3. måned, næste gang 31.03.2017.

Kredit


Få en gratis oversigt over kreditens afvikling i restløbetiden.

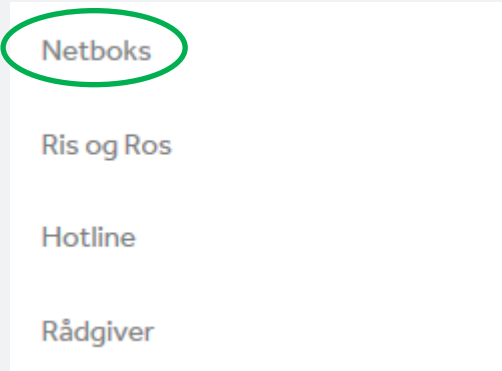
Bestil Oversigt

Du får denne besked, når du har bestilt oversigten

Oversigten er nu bestilt. Find tilbagebetalingsskemaet i din Netboks
 Vær opmærksom på, at der kan være forsinkelse fra din bestilling, til oversigten ligger klar.

Netboks

Du finder Netboks ved at klikke på  til højre i den grønne bjælke i toppen, og derunder vælge "Netboks"



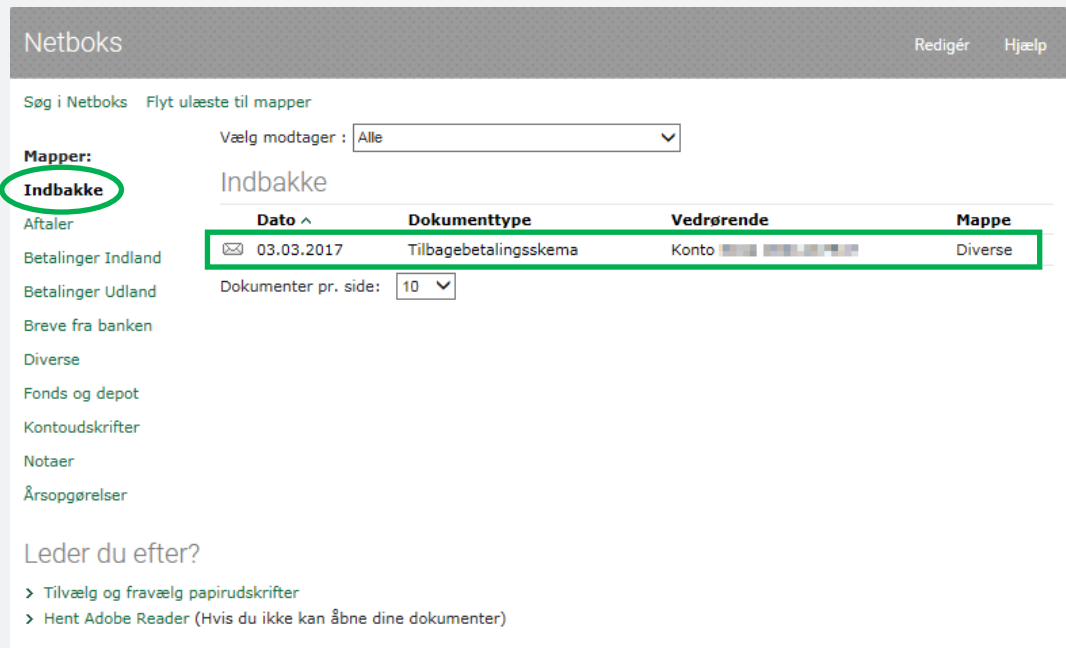
Netboks

Ris og Ros

Hotline

Rådgiver

Tilbagebetalingskemaet ligger i din Indbakke.



Netboks Redigér Hjælp



Søg i Netboks Flyt ulæste til mapper

Vælg modtager:

Mapper:

- Indbakke**
- Aftaler
- Betalinger Indland
- Betalinger Udland
- Breve fra banken
- Diverse
- Fonds og depot
- Kontoudskrifter
- Notaer
- Årsopgørelser

Indbakke

Dato ^	Dokumenttype	Vedrørende	Mappe
 03.03.2017	Tilbagebetalingskema	Konto 	Diverse

Dokumenter pr. side:

Leder du efter?

- > Tilvælg og fravælg papirudskrifter
- > Hent Adobe Reader (Hvis du ikke kan åbne dine dokumenter)

Vær opmærksom på, at skemaet bliver arkiveret i mappen "Diverse" når du har åbnet det.

Support

Har du spørgsmål til ovenstående vejledning, er du meget velkommen til at kontakte Hotline, på tlf. 70 12 00 00 eller på mail hotline@jyskebank.dk.