

Årsresultat

2009

Indholdsfortegnelse

Sammendrag	3
Hovedtal Jyske Bank-koncernen	4
Beretning	
- Samlet resultat	5
- Basisindtjening	5
- Kreditrisiko	6
- Beholdningsindtjening	7
- Markedsrisiko	8
- Værdipapirbaseret kreditrisiko	8
- Det Private Beredskab	9
- Likviditetsstyring	9
- Kapitalforhold	10
- Generalforsamling og udbytte mv.	11
- Forventninger til 2010	11
Finanskalender 2010	12
Regnskab	
- Anvendt regnskabspraksis	13
- Resultatopgørelse	13
- Balance	14
- Egenkapitalforklaring	15
- Solvensopgørelse	16
- Pengestrømsopgørelse	17
- Basis- og beholdningsindtjening mv.	18
- Jyske Bank-koncernen i 5 kvartaler	19
- Selskabsoplysninger og øvrig information	20

Sammendrag

- RESULTAT FØR BIDRAG TIL DET PRIVATE BEREDSKAB 1.240 MIO. KR. - FORRENTER PRIMOEGENKAPITALEN MED 12%
- Bidrag til Det Private Beredskab 611 mio. kr. (2008: 231 mio. kr.).
- Resultat før skat 629 mio. kr. (2008: 1.291 mio. kr.).
- Basisindtjening før nedskrivninger på udlån mv. 3.163 mio. kr. (2008: 2.513 mio. kr.).
- Nedskrivninger på udlån mv. under basisindtjening udgør 2.420 mio. kr. (2008: 975 mio. kr.).
- Nedskrivningssaldo 3.412 mio. kr. (2008: 1.537 mio. kr.).
- Rentenustillemte kreditter og 90-dages overtræk 2.050 mio. kr. (2008: 700 mio. kr.).
- Beholdningsafkast efter finansieringsomkostninger 497 mio. kr. (2008: -16 mio. kr.).
- Dagsværdien på ”hold til udløb porteføljen” overstiger den bogførte værdi med 17 mio. kr. (2008: -490 mio. kr.).
- Likviditetsberedskab på knap 54 mia. kr. (2008: 38 mia. kr.).
- Solvens 15,3%, heraf kernekapital 13,5% og kernekapital ekskl. hybrid kapital 11,9% (2008: 12,7%, 11,0% og 9,5%).

Ordførende direktør Anders Dam udtaler om resultatet for 2009:

”Den meget bratte vending i konjunkturerne og efterdønninger fra finanskrisen sætter i sagens natur spor i Jyske Banks resultat. Den har ført til et lavere aktivitetsniveau og vanskelige betingelser for vore kunder samt et fald i BNP på 4,5-5%. Det viser sig i regnskabet som stigende nedskrivninger på koncernens udlån. Endvidere er resultatet belastet af et betydeligt bidrag til Det Private Beredskab på 611 mio. kr.

I betragtning af, at vi står i den værste krise siden 2. verdenskrig, er et resultat før bidrag til Det Private Beredskab på 1.240 mio. kr. acceptabelt. Vi kan være tilfredse med basisindtjeningen før nedskrivninger på udlån mv. Nedskrivningerne på udlån mv. er på et højt niveau i denne fase af krisen og belaster koncernens indtjening i 4. kvartal 2009. Nedskrivningerne på udlån mv. har således ramt alle dele af erhvervsporteføljen, men kun i mindre grad privatporteføljen.

Jyske Bank har gennem de seneste to år løbende fastholdt et solidt likviditetsberedskab, ligesom koncernens solvensprocent kontinuerligt er forbedret i 8 kvartaler i træk som følge af balance- og risikostyringen, konsolidering og aktieemissionen i 4. kvartal.

Vi ser tegn på stabilisering i de realøkonomiske forhold og i resultatet af bankens arbejde med håndtering af nødlidende engagementer. Samtidig har indtjeningen her i starten af 2010 været på et betryggende niveau. Så indtil videre ser vi med en vis optimisme på udviklingen i 2010. I forbindelse med offentliggørelsen af 1. kvartals regnskabsresultat vil banken offentliggøre sine indtjeningsforventninger mv. for 2010”
slutter Anders Dam.

JYSKE BANK-KONCERNEN

RESULTATOPGØRELSE I SAMMENDRAG (mio. kr.)	2009	2008	2007	2006	2005
Netto renteindtægter	4.508	3.638	3.217	3.036	2.754
Udbytte af aktier mv.	36	27	22	24	20
Gebyr- og provisionsindtægter (netto)	1.266	1.513	1.797	1.634	1.473
Netto rente- og gebyrindtægter	5.810	5.178	5.036	4.694	4.247
Kursreguleringer	878	685	352	1.142	947
Andre driftsindtægter	327	301	248	395	386
Driftsudgifter og driftsafskrivninger	3.726	3.796	3.290	3.777	3.334
Nedskrivninger på udlån mv.	2.658	1.082	74	-348	69
Resultat af kapitalandele i associerede og tilknyttede virksomheder	-2	5	1	8	-3
Resultat før skat	629	1.291	2.273	2.810	2.174
Skat	158	303	538	676	473
Årets resultat	471	988	1.735	2.134	1.701
Heraf minoritetsinteressers andel	7	15	20	27	29
BALANCE ULTIMO (mio. kr.)	2009	2008	2007	2006	2005
Udlån	110.592	129.117	133.965	107.185	90.880
- bankudlån	104.282	119.085	123.733	107.079	90.063
- repoudlån	6.310	10.032	10.232	106	817
Indlån	109.290	117.017	112.716	88.841	79.848
- bankindlån	93.594	105.553	96.450	76.277	69.475
- repoindlån	1.730	56	1.109	0	227
- puljeindlån	13.966	11.408	15.157	12.564	10.146
Udstedte obligationer	50.301	36.925	34.874	25.393	15.967
Efterstillede kapitalindskud	3.252	3.282	3.318	3.318	2.559
Egenkapital	12.523	10.722	9.704	9.637	9.477
Aktiver i alt	224.594	236.848	214.279	160.656	141.571
NØGLETAL	2009	2008	2007	2006	2005
Jyske Bank-aktien					
Kr. pr. aktie à 10 kr.					
Resultat før skat	11,67	24,61	41,14	46,72	34,73
Årets resultat	8,60	18,55	31,05	35,02	26,70
Årets resultat (udvandet)	8,60	18,55	31,05	35,02	26,70
Basisindtjening	13,79	29,33	46,68	37,74	27,90
Ultimokurs	203	122	402	401	310
Indre værdi	193	202	183	169	152
Kurs/indre værdi	1,05	0,60	2,19	2,38	2,04
Kurs/resultat	23,5	6,6	12,9	11,5	11,6
Jyske Bank-koncernen					
Solvensprocent	15,3	12,7	9,5	11,3	11,7
Kernekapitalprocent inkl. hybrid kapital	13,5	11,0	8,1	9,7	10,9
Kernekapitalprocent ekskl. hybrid kapital	11,9	9,5	6,9	8,2	9,3
Resultat før skat i pct. af gns. egenkapital	5,4	12,6	23,5	29,4	24,8
Årets resultat i pct. af gns. egenkapital	4,1	9,7	17,9	22,3	19,4
Indtjening pr. omkostningskrone	1,1	1,3	1,7	1,8	1,6
Renterisiko (%)	2,0	1,3	2,3	1,1	0,5
Valutaposition (%)	10,5	8,6	25,1	24,2	19,8
Valutarisiko (%)	0,2	0,2	0,2	0,2	0,2
Overdækning i forhold til lovkrav om likviditet (%)	172,9	99,9	102,1	45,7	48,1
Summen af store engagementer (%)	26,7	58,9	63,7	43,4	98,3
Akkumuleret nedskrivningsprocent	2,7	1,1	0,6	0,6	1,1
Årets nedskrivningsprocent	2,1	0,8	0,0	-0,3	0,1
Årets udlånsvækst (%)	-14,3	-3,6	25,0	17,9	21,4
Udlån i forhold til indlån	1,0	1,1	1,2	1,2	1,2
Udlån i forhold til egenkapital	8,8	12,0	13,8	11,1	9,6
Antal heltidsmedarbejdere ultimo året	3.995	4.112	4.145	4.216	4.026

Solvens- og kernekapitalprocent er fra 2008 opgjort efter CRD.

Beretning

Samlet resultat

Koncernens resultat før bidrag til Det Private Beredskab udgør 1.240 mio. kr. Resultatet forrenter primo-egenkapitalen med 12%.

Mio. kr.	2009	2008
Basisindtjening før nedskrivninger på udlån mv.	3.163	2.513
Nedskrivninger på udlån mv.	2.420	975
Basisindtjening	743	1.538
Beholdningsindtjening	497	-16
Resultat før bidrag til Det Private Beredskab	1.240	1.522
Det Private Beredskab	-611	-231
Resultat før skat	629	1.291

Bidrag til Det Private Beredskab udgør 611 mio. kr., og beregnet skat udgør 158 mio. kr. Resultat efter skat udgør herefter 471 mio. kr. Minoritetsinteressers andel heraf udgør 7 mio. kr.

Basisindtjening

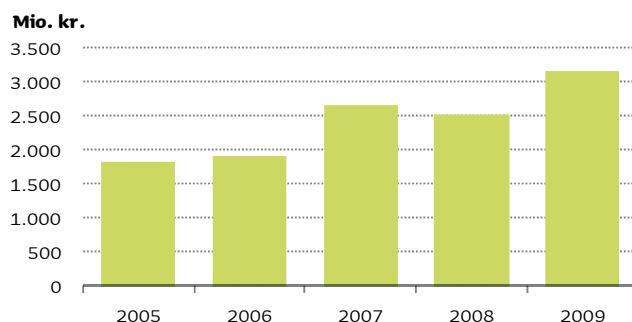
Netto renteindtægter under basisindtjening udgør 4.156 mio. kr., en fremgang på 20%. I takt med svækkelsen af konjunkturterne og de heraf følgende stigende kredittab, er der sket en stigning i marginalerne på udlån i det seneste år. Samtidig er det lave renteniveau dog en begrænsende faktor for udviklingen i netto renteindtægter på grund af de manglende muligheder for at nedsætte indlånsrenten i takt med faldende markedsrenter. Herudover har indsnævringen af kreditspænd og det generelt lave renteniveau medført faldende finansieringsudgifter til kapital- og pengemarkedsfinansiering.

Gebyrer og øvrige indtægter viser et fald på 13% til 2.353 mio. kr. Udviklingen kan primært henføres til de markedsbetingelser, som finanskrisen har medført. Den svækkede realøkonomi, det generelle formuefald og nedtur på boligmarkedet i sidste halvdel af 2008, har betydet et fald i investeringslysten især blandt privatkunder og har derved haft en negativ indvirkning på investerings- og formueforvaltningsindtægter. Investeringsrelaterede aktiviteter og -indtægter med engroskunder er derimod på et tilfredsstillende niveau.

Omkostninger udgør 3.344 mio. kr. Jyske Bank har – efter en årrække med store investeringer - de seneste år reduceret den underliggende omkostningsvækst for at sikre en løbende tilpasning af ressourceforbruget til de eksterne betingelser. Omkostningsfaldet har været betydeligt i 2009, og ”normalniveauet” må forventes at være nogle hundrede mio. kr. højere. Medarbejderantallet er reduceret moderat over de seneste tre år, en udvikling der forventes at fortsætte i de kommende år afhængig af udviklingen i aktivitetsniveauet.

Basisindtjening før nedskrivninger på udlån mv. udgør 3.163 mio. kr. mod 2.513 mio. kr. i 2008, og er lidt over den udmelding, der senest er offentliggjort i 2009.

■ Basisindtjening før nedskrivninger på udlån mv.



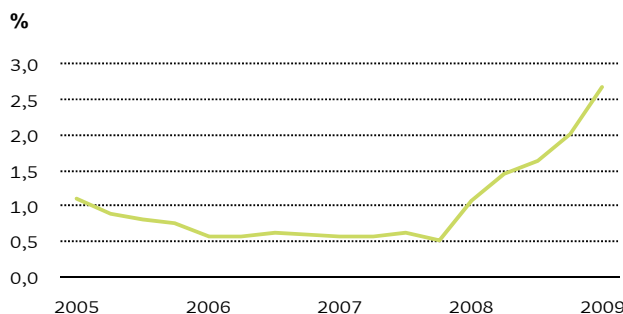
Kreditrisiko

Der er i 2009 under basisindtjening udgiftsført netto 2.420 mio. kr. i nedskrivninger på udlån mv. I forlængelse af det bratte omslag i økonomien steg driftspåvirkningen af nedskrivninger på udlån mv. markant i 4. kvartal 2008, og niveauet har været højt i 2009. 85% af nedskrivningerne er relateret til erhvervskunder og 15% til privatkunder. Årets nedskrivninger under basisindtjening udgør 1,7% af udlån og garantier primo året, og ligger dermed lidt højere end det seneste udmeldte niveau. Baggrunden er bl.a., at det ventede omslag i dansk økonomi har været svagere end tidligere ventet.

Der er herudover udgiftsført 240 mio. kr. i nedskrivninger vedrørende Det Private Beredskab, således at der samlet set er nedskrevet 2.658 mio. kr. i 2009.

Koncernens nedskrivnings- og hensættelsessaldo udgør 3.412 mio. kr. mod 1.537 mio. kr. ultimo 2008. Saldoen udgør 2,7% af udlån og garantier mod 1,1% ultimo 2008. Af den samlede nedskrivningssaldo for koncernen på 3.412 mio. kr. udgør rentenulstillede lån og lån med 90-dages overtræk 2.050 mio. kr. Der er i 2009 kun i begrænset omfang konstateret modregning i afregnet formidlingsprovision i forbindelse med Jyske Banks formidling af realkreditlån gennem Totalkredit og DLR (1,1 mio. kr.).

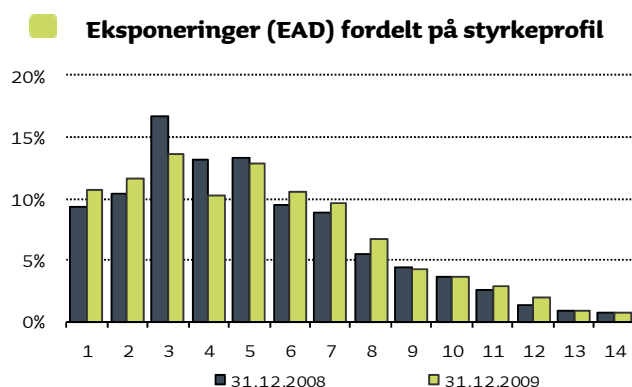
■ Nedskrivnings- og hensættelsessaldo i pct. af udlån og garantier



Jyske Banks kreditportefølje fordeler sig som vist i nedenstående figur. Samlet set er fordelingen af porteføljen fortsat på et tilfredsstillende niveau, selvom porteføljen som forventet er påvirket af den økonomiske

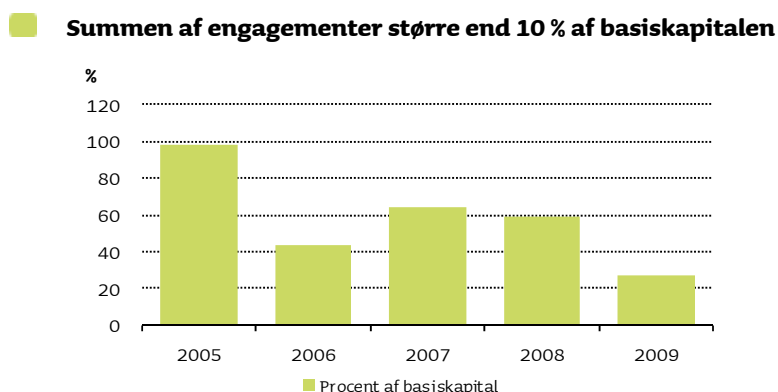
afmatning. Effekten har været tydeligst på erhvervsporteføljen. Privatporteføljen udvikler sig fortsat stabilt og har alene vist mindre bevægelser.

Den gennemsnitlige styrkeprofilkarakter afspejler denne udvikling og er steget til 5,1 (opgjort uden banker og stater).



Note: Figuren omfatter performing kunder i Jyske Bank og er ekskl. engagementer med banker og stater.

Koncernen har et skærpet fokus på engagementer større end 10% af koncernens basiskapital. Store engagementer må efter lovgivningen maksimalt udgøre 25% af koncernens basiskapital. Ligeledes kræver lovgivningen, at summen af engagementer, der hver for sig er større end 10% af koncernens basiskapital, ikke overstiger 800% af basiskapitalen. Den aktuelle procent er 26,7 mod 58,9 ultimo 2008, og udviklingen udtrykker koncernens mål om at reducere eksponeringen mod store engagementer. Koncernen har 2 engagementer større end 10% af basiskapitalen. Der er tale om engagementer med 2 af de største finanskoncerner i Danmark. Koncernen har 11 engagementer, der hver især udgør mere end 5% af basiskapitalen. Heraf er 6 større finanskoncerner. Af de resterende 5 selskaber er der 3, der udgør mellem 5% og 7,5% af basiskapitalen, og 2 der udgør mellem 7,5% og 10%.

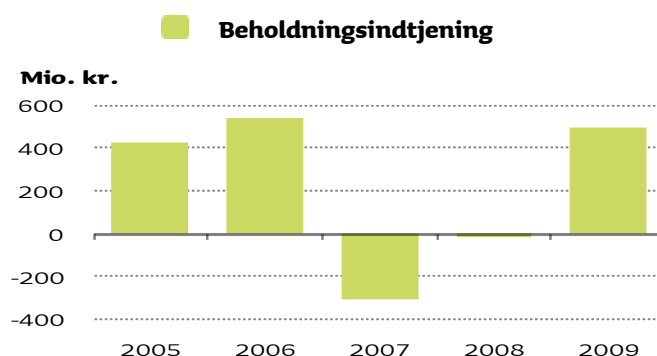


Basisindtjeningen udgør 743 mio. kr. mod 1.538 mio.kr. i 2008.

Beholdningsindtjening

Beholdningsindtjeningen viser et resultat på 497 mio. kr. mod -16 mio. kr. i 2008.

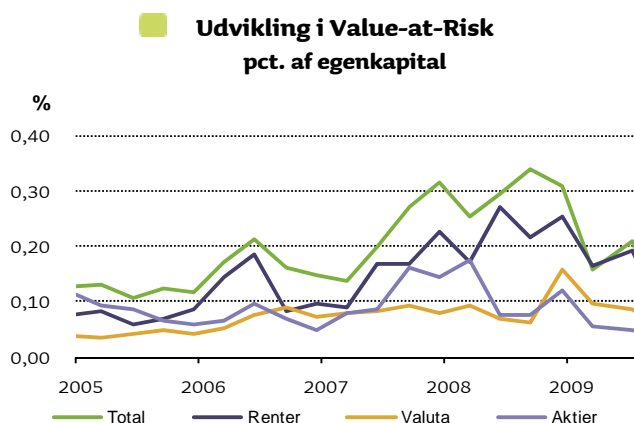
Investeringspolitikken for koncernens egenbeholdning af værdipapirer mv. fastlægges ud fra en langsigtet betragtning og ud fra en vurdering af koncernens samlede risikopositioner. Afkastet af egenbeholdningen kan vise udsving fra år til år. Der har set over de seneste 5 år været en gennemsnitlig indtjening svarende til 228 mio. kr. efter fundingomkostninger, hvilket er tilfredsstillende set i forhold til den valgte risikoprofil.



Markedsrisiko

Markedsrisikoen målt ved Value-at-Risk er reduceret gradvist gennem 2009 efter toppunktet i efteråret 2008.

Den samlede Value-at-Risk på rente-, valuta og aktierisiko udgjorde ultimo 2009 16 mio. kr. (opgjort med 1 dags horisont og 99% sandsynlighed) mod 33 mio. kr. ultimo 2008. Faldet i Value-at-Risk kan primært tilskrives det løbende fald i volatilitetsniveauet, som aktuelt kan betegnes som normalt efter at have nået historisk høje niveauer i slutningen af 2008. Koncernens rentepositioner er fortsat den væsentligste bidragsyder til den samlede Value-at-Risk.



Værdipapirrelateret kreditrisiko

Stemningsskiftet på kreditmarkedet siden foråret 2009 har været markant, og genskabelsen af stabiliteten på markedet har medført markante spændingsnævninger. Gennem året har Jyske Bank i moderat omfang øget beholdningen af europæiske realkreditobligationer og bankers seniorudstedelser. Koncernens portefølje af kreditter gav anledning til kurstab i 1. halvår, men det er afløst af prisstigninger mod årets slutning. Porteføljen er karakteriseret ved nogle indfrielsler. Den samlede kreditportefølje har givet et moderat positivt afkast i 2009.

Koncernens portefølje af obligationer under ”Hold-til-udløb” udgør 18 mia. kr. Den er fortsat domineret af kreditsikre værdipapirer. Ved udgangen af 2009 er markedsværdien 17 mio. kr. højere end den regnskabsmæssige værdi. Modsat var markedsværdien 490 mio. kr. lavere end regnskabsværdien ultimo 2008.

Det Private Beredskab

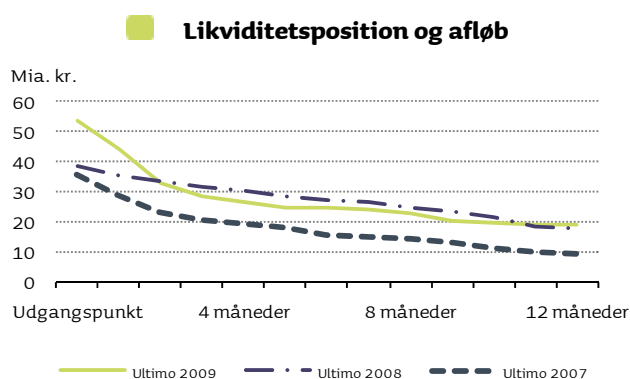
Jyske Bank deltager i Bankpakke I, der blev etableret i oktober 2008 som følge af uroen på finansmarkederne. Jyske Bank er således forpligtet til at betale og garantere for sin forholdsmæssige andel af omkostningerne i forbindelse med garantiordningen fra den danske stat via Det Private Beredskab. Jyske Banks udgifter til Det Private Beredskab udgjorde i 2009 611 mio. kr. Heraf var 371 mio. kr. garantiprovision i henhold til Bankpakke I, og 240 mio. kr. nedskrivninger på udlån mv. vedrørende Det Private Beredskab. Siden etableringen af ordningen har Jyske Bank samlet udgiftsført 842 mio. kr., fordelt på 493 mio. kr. til garantiprovision og 349 mio. kr. i nedskrivninger på udlån mv. vedrørende Det Private Beredskab. Jyske Banks bidrag er indbetalt kontant. Det forventes, at koncernens udgifter i henhold til Bankpakke I vil stige til i alt 1.300 mio. kr. indtil udløb af Bankpakke I 30. september 2010. Samlet set forventes således en udgift i 2010 i niveauet 450 mio. kr.

Likviditetsstyring

Ultimo 2009 udgjorde Jyske Banks likviditetsberedskab knap 54 mia. kr. Indskudsbeviser i Nationalbanken udgjorde godt 8 mia. kr. Resten af beredskabet bestod hovedsageligt af højlikvide danske realkreditobligationer og særligt dækkede obligationer. Jyske Banks likviditetsberedskab udgjorde ultimo 2008 knap 38 mia. kr., heraf var 12 mia. kr. indskudsbeviser i Nationalbanken.

Omfanget og kvaliteten af Jyske Banks likviditetsberedskab er ultimo 2009 mere end tilstrækkeligt til at finansiere en normal vækst i balancen over en 12 måneders periode uden at have adgang til refinansiering på hverken interbankmarkedet, CP- eller EMTN-markedet.

Nedenstående figur illustrerer udviklingen i koncernens likviditetsposition over en 12 måneders periode pr. ultimo 2007, 2008 og 2009. Likviditetstrækket består af udløb af interbankpositioner og obligationer under CP- og EMTN-programmet samt normal balanceudvikling.



Jyske Bank har i løbet af finanskrisen på intet tidspunkt oplevet vanskeligheder ved at overholde de stress-baserede interne beføjelser og retningslinjer.

Koncernens likviditetsreserve målt ved § 152, stk. 1, nr. 2 i Lov om Finansiell Virksomhed har til stadighed ligget højt. Ultimo december 2009 ligger likviditetsbrøken på 27,3%, hvilket er en overdækning på 172,9% mod 99,9% ultimo 2008.

Kapitalforhold

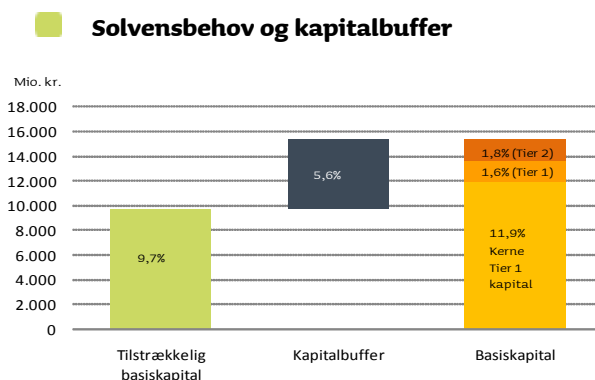
Ultimo 2009 udgør koncernens egenkapital 12,5 mia. kr., og basiskapitalen 15,4 mia. kr. Solvensprocenten er 15,3, heraf kernekapitalprocent 13,5. Kernekapitalprocenten ekskl. hybrid kapital er 11,9. Kernekapitalen inkl. evigtløbende hybrid kapital udgør 88% af basiskapitalen.

Solvens- og kernekapitalprocent

	2009	2008
Solvensprocent	15,3	12,7
Kernekapitalprocent inkl. hybrid kapital	13,5	11,0
Kernekapitalprocent ekskl. hybrid kapital	11,9	9,5

Jyske Banks kapitalmålsætning tager udgangspunkt i en solvens, der er tilstrækkelig til, at koncernen kan fortsætte sin udlånsvirksomhed i en periode med svære forretningsbetingelser. Således skal kapitalen både sikre, at lovmæssige kapitalkrav kan opfyldes i en sådan situation samt kunne modstå store uventede tab.

Jyske Bank har ultimo 2009 opgjort koncernens individuelle solvensbehov til 9,7%.



Yderligere information om Jyske Banks tilstrækkelige basiskapital og individuelle solvensbehov fremgår af rapporten ”Risiko- og kapitalstyring 2009”.

Efter gennemført kapitalforhøjelse i 2009 vil kapitalplanlægningen i 2010 være kendetegnet ved maksimal konsolidering samt fortsat optimering af de risikovægtede poster under hensyntagen til forretningsstrategien. Den gennemførte kapitalforhøjelse har isoleret set øget solvensen med 1,2 procentpoint.

Generalforsamling og udbytte mv.

Koncernens bestyrelse indstiller til generalforsamlingen, at udbytteprocenten for 2009 bliver 0 – i lighed med de foregående år og i overensstemmelse med aftalen mellem Det Private Beredskab og regeringen om statslig garanti for indlån og andre simple kreditorer.

Bankens ordinære generalforsamling afholdes den 22. marts 2010.

Jyske Bank gennemførte i perioden 16. november til 2. december 2009 en aktieemission med fortegningsret for Jyske Banks aktionærer, hvilket øgede aktiekapitalen med nominelt 108 mio. kr. svarende til 10,8 mio. stk. aktier. Aktiekapitalen udgør ultimo 2009 nominelt 648 mio. kr. fordelt på 64,8 mio. stk. aktier à 10 kr.

Forventninger til 2010

Internationalt er konjunkturerne vendt i løbet af 2009. Industriproduktionen og verdenshandlen er begyndt at stige, og forholdene på de finansielle markeder er stabiliseret mærkbart. For dansk økonomi har udviklingen indtil nu været lidt skuffende. Den begyndende stabilisering er endnu ikke klart blevet afløst af fremgang.

Vi ser dog tegn på stabilisering i de realøkonomiske forhold og i resultatet af bankens arbejde med håndtering af nødlidende engagementer. Samtidig har indtjeningen her i starten af 2010 været på et betryggende

niveau, så vi ser indtil videre med en vis optimisme på udviklingen i 2010. I forbindelse med offentliggørelsen af 1. kvartals regnskabsresultat vil banken offentliggøre sine indtjeningsforventninger mv. for 2010.

Finanskalender 2010

Kvartalsrapport 1. kvartal 2010	4. maj
Halvårsrapport 2010	24. august
Kvartalsrapport 1.-3. kvartal 2010	25. oktober

Venlig hilsen

Sven Buhrkall
Bestyrelsesformand

Anders Dam
Ordførende direktør

Bilag:

- Jyske Bank-koncernen 2009.

ANVENDT REGNSKABSPRAKSIS

Den fulde beskrivelse af anvendt regnskabspraksis fremgår af Årsrapport 2009.

RESULTATOPGØRELSE OG TOTALINDKOMSTOPGØRELSE FOR 2009

(1.000 kr.)	Jyske Bank-koncernen		Jyske Bank	
	2009	2008	2009	2008
Renteindtægter	7.720.415	10.960.895	7.416.247	10.525.866
Renteudgifter	3.212.207	7.322.780	3.267.850	7.443.805
Netto renteindtægter	4.508.208	3.638.115	4.148.397	3.082.061
Udbytte af aktier mv.	35.751	26.694	30.968	26.694
Gebyrer og provisionsindtægter	1.421.485	1.674.875	1.193.176	1.374.401
Afgivne gebyrer og provisionsudgifter	155.455	161.765	124.223	135.981
Netto rente- og gebyrindtægter	5.809.989	5.177.919	5.248.318	4.347.175
Kursreguleringer	878.443	685.284	839.610	651.383
Andre driftsindtægter	326.574	301.313	204.491	234.827
Udgifter til personale og administration	3.032.754	3.356.983	2.627.719	3.011.285
Af- og nedskrivninger på immaterielle og materielle aktiver	316.956	285.481	112.776	122.725
Andre driftsudgifter	376.660	153.227	376.584	131.674
Nedskrivninger på udlån mv.	2.657.770	1.082.212	2.539.533	1.020.805
Resultat af kapitalandele i associerede og tilknyttede virksomheder	-1.720	4.501	-62.235	258.977
Resultat før skat	629.146	1.291.114	573.572	1.205.873
Skat	158.102	303.174	109.663	233.012
Årets resultat	471.044	987.940	463.909	972.861
Fordeles således:				
Aktionærerne i Jyske Bank A/S	463.909	972.861		
Minoritetsinteresser	7.135	15.079		
I alt	471.044	987.940		
Resultat pr. aktie				
Resultat pr. aktie, kr.	8,60	18,55		
Resultat pr. aktie udvandet, kr.	8,60	18,55		
Forslag til resultatdisponering				
Foreslået udbytte			0	0
Henlagt til egenkapital			463.909	972.861
I alt			463.909	972.861

OPGØRELSE AF TOTALINDKOMST

Årets resultat	471.044	987.940
Valutakursregulering af udenlandske enheder	105.649	-343.722
Regnskabsmæssig sikring af udenlandske enheder	-105.231	338.894
Ejendomsopskrivninger	6.929	20.619
Skat af regnskabsmæssig sikring	26.308	-84.724
Skat af ejendomsopskrivninger	-2.942	-2.759
Skat vedrørende tidligere år	-22.852	0
Øvrig totalindkomst	7.861	-71.692
Årets totalindkomst	478.905	916.248
Fordeles således:		
Aktionærerne i Jyske Bank A/S	471.770	901.169
Minoritetsinteresser	7.135	15.079
I alt	478.905	916.248

BALANCE PR. 31. DECEMBER 2009

(1.000 kr.)	Jyske Bank-koncernen		Jyske Bank	
	2009	2008	2009	2008
AKTIVER				
Kassebeholdning og anfordringstilgodehavender hos centralbanker	1.016.642	930.308	936.163	865.278
Tilgodehavender hos kreditinstitutter og centralbanker	18.658.374	30.467.027	30.942.685	43.266.404
Udlån	110.591.681	129.116.631	95.853.905	114.053.277
Obligationer til dagsværdi	39.850.299	21.031.855	39.250.902	20.868.944
Obligationer til amortiseret kostpris	17.690.746	14.054.628	17.690.746	14.054.628
Aktier mv.	1.324.147	1.083.971	925.752	697.259
Kapitalandele i associerede virksomheder	8.072	8.291	498.381	561.780
Kapitalandele i tilknyttede virksomheder	0	0	3.752.158	3.711.007
Aktiver tilknyttet puljeordninger	13.470.026	10.774.542	13.470.026	10.774.542
Immaterielle aktiver	262.033	284.009	249.275	263.913
Grunde og bygninger i alt	2.059.754	2.059.611	1.907.049	1.899.196
heraf investeringsejendomme	33.484	0	0	0
heraf domicilejendomme	2.026.270	2.059.611	1.907.049	1.899.196
Øvrige materielle aktiver	538.350	537.701	94.883	114.358
Aktuelle skatteaktiver	145.129	148.899	49.329	126.013
Udskudte skatteaktiver	7.961	40.504	0	0
Aktiver i midlertidig besiddelse	79.472	0	7.845	0
Andre aktiver	18.661.966	26.090.107	18.381.329	25.829.630
Periodeafgrænsningsposter	229.154	219.600	95.869	98.233
Aktiver i alt	224.593.806	236.847.684	224.106.297	237.184.462
PASSIVER				
Gæld				
Gæld til kreditinstitutter og centralbanker	20.396.165	32.500.444	25.283.150	38.842.006
Indlån	95.323.685	105.609.790	90.697.822	100.572.117
Indlån i puljeordninger	13.966.062	11.407.607	13.966.062	11.407.607
Udstedte obligationer	50.301.425	36.924.745	50.301.425	36.924.745
Aktuelle skatteforpligtelser	42.329	60.238	2.953	3.736
Andre passiver	27.192.305	34.837.176	26.886.871	34.475.702
Periodeafgrænsningsposter	178.396	197.650	9.082	17.105
Gæld i alt	207.400.367	221.537.650	207.147.365	222.243.018
Hensatte forpligtelser				
Hensættelser til pensioner o.l.	423.605	437.131	369.115	391.862
Hensættelser til udskudt skat	518.466	662.534	142.265	351.026
Hensættelser til tab på garantier	448.420	179.024	698.832	229.613
Andre hensatte forpligtelser	28.773	26.994	11.441	9.462
Hensatte forpligtelser i alt	1.419.264	1.305.683	1.221.653	981.963
Efterstillede kapitalindskud	3.251.563	3.281.989	3.251.563	3.281.989
Egenkapital				
Aktiekapital	648.000	540.000	648.000	540.000
Opskrivningshenlæggelser	281.625	278.457	228.690	219.864
Valutaomregningsreserve	418	-4.828	418	-4.828
Reserve efter indre værdis metode	0	0	2.018.503	2.219.901
Overført overskud	11.555.673	9.863.863	9.590.105	7.702.555
Minoritetsinteresser	36.896	44.870	0	0
Egenkapital i alt	12.522.612	10.722.362	12.485.716	10.677.492
Passiver i alt	224.593.806	236.847.684	224.106.297	237.184.462
Aktiernes antal i 1.000 stk. à 10 kr.	64.800	54.000	64.800	54.000
Aktiernes pålydende værdi	648.000	540.000	648.000	540.000

EGENKAPITALFORKLARING
Jyske Bank-koncernen

(1.000 kr.)	Aktiekapital	Opskrivningshælgelser	Valutaomregningsreserve	Overført overskud	I alt	Minoritetsinteresser	Total egenkapital
Egenkapital 1. januar 2009	540.000	278.457	-4.828	9.863.863	10.677.492	44.870	10.722.362
Årets totalindkomst	0	3.168	5.246	463.356	471.770	7.135	478.905
Kapitalforhøjelse	108.000	0	0	1.030.980	1.138.980	0	1.138.980
Køb af egne aktier	0	0	0	-1.246.691	-1.246.691	0	-1.246.691
Salg af egne aktier	0	0	0	1.471.923	1.471.923	0	1.471.923
Regulering af minoritetsinteresser	0	0	0	0	0	-15.109	-15.109
Skat af egenkapitalposter	0	0	0	-27.758	-27.758	0	-27.758
Egenkapital 31. december 2009	648.000	281.625	418	11.555.673	12.485.716	36.896	12.522.612

(1.000 kr.)	Aktiekapital	Opskrivningshælgelser	Valutaomregningsreserve	Overført overskud	I alt	Minoritetsinteresser	Total egenkapital
Egenkapital 1. januar 2008	560.000	271.742	-3.228	8.825.652	9.654.166	49.436	9.703.602
Årets totalindkomst	0	6.715	-1.600	896.054	901.169	15.079	916.248
Kapitalnedsættelser	-20.000	0	0	20.000	0	0	0
Køb af egne aktier	0	0	0	-1.646.683	-1.646.683	0	-1.646.683
Salg af egne aktier	0	0	0	1.645.168	1.645.168	0	1.645.168
Regulering af minoritetsinteresser	0	0	0	0	0	-19.645	-19.645
Skat af egenkapitalposter	0	0	0	123.672	123.672	0	123.672
Egenkapital 31. december 2008	540.000	278.457	-4.828	9.863.863	10.677.492	44.870	10.722.362

SOLVENSOPGØRELSE

(1.000 kr.)	Jyske Bank-koncernen		Jyske Bank	
	2009	2008	2009	2008
Solvensopgørelse og kapitalkrav				
Egenkapital	12.522.612	10.722.362	12.485.716	10.677.492
Heraf opskrivningsshenlæggelser	281.625	278.457	228.690	219.864
Heraf valutaomregningsreserve	418	-4.828	418	-4.828
Kernekapital	12.240.569	10.448.733	12.256.608	10.462.456
Immaterielle aktiver	-262.033	-284.009	-249.275	-263.913
Udskudte skatteaktiver	-7.961	-40.504	0	0
Mødregnet hybrid kernekapital	1.584.660	1.642.857	1.584.660	1.642.857
Forskel mellem forventet tab og regnskabsmæssige nedskrivninger	-1.662	-120.692	0	-125.665
Øvrige fradrag	-28.763	-27.235	-2.988	-660
Kernekapital inkl. hybrid kernekapital efter fradrag	13.524.810	11.619.150	13.589.005	11.715.075
Mødregnet efterstillede kapitalindskud og opskrivningsshenlæggelser	1.891.965	1.917.589	1.839.030	1.858.996
Forskel mellem forventet tab og regnskabsmæssige nedskrivninger	-1.662	-120.692	23.573	-125.665
Øvrige fradrag	-28.763	-27.235	-2.987	-660
Supplerende kapital efter fradrag	1.861.540	1.769.662	1.859.616	1.732.671
Basiskapital efter fradrag	15.386.350	13.388.812	15.448.621	13.447.746
Vægtede poster med kreditrisiko mv.	78.880.179	86.488.298	86.225.435	92.385.464
Vægtede poster med markedsrisiko	11.504.253	9.029.165	11.384.497	9.028.361
Vægtede poster med operationel risiko	10.035.832	10.035.832	8.324.346	8.324.346
Vægtede poster i alt	100.420.264	105.553.295	105.934.278	109.738.171
Kapitalkrav fra Søjle I	8.033.621	8.444.264	8.474.742	8.779.054
Kapitalkrav fra overgangsregler	0	917.416	0	782.680
Kapitalkrav i alt	8.033.621	9.361.680	8.474.742	9.561.734
Solvensprocent	15,3	12,7	14,6	12,3
Kernekapitalprocent inkl. hybrid kernekapital	13,5	11,0	12,8	10,7
Kernekapitalprocent ekskl. hybrid kernekapital	11,9	9,5	11,3	9,2

Solvens- og kernekapitalprocent er fra 2008 opgjort efter CRD (Basel II). Risikovægtede poster efter Basel I udgør ultimo 2009 122.760 mio. kr. for Jyske Bank-koncernen og 125.494 mio. kr. for Jyske Bank. Det medfører et kapitalkrav efter overgangsreglerne på 80% af kapitalkravet på 8% af de risikovægtede poster svarende til 7.857 mio. kr. for Jyske Bank-koncernen og 8.032 mio. kr. for Jyske Bank i 2009. I 2008 medførte overgangsreglerne på 90% et kapitalkrav på 9.362 mio. kr. for Jyske Bank-koncernen og 9.562 mio. kr. for Jyske Bank. Overgangsregler for 2009 fortsætter i 2010 og 2011.

PENGESTRØMSOPGØRELSE

(1.000 kr.)	Jyske Bank-koncernen	
	2009	2008
Årets resultat	471.044	987.940
REGULERING FOR IKKE-LIKVIDE DRIFTSPOSTER MV.		
Nedskrivninger på udlån mv.	2.657.770	1.082.212
Af- og nedskrivninger på immaterielle og materielle aktiver	316.956	285.481
Urealiserede kursreguleringer af værdipapirer	-520.300	754.900
Urealiserede kursreguleringer af kapitalinteresser	1.720	-4.501
Ikke betalte renter	-601.697	-281.711
Øvrige ikke betalte driftsposter	228.841	80.543
Udgiftsført skat	158.102	303.174
Betalt skat, netto	313.769	23.156
I alt	3.026.205	3.231.194
ÆNDRING I DRIFTSKAPITALEN		
Udlån	15.867.180	3.766.656
Indlån	-7.727.650	4.301.339
Udstedte obligationer	13.376.680	2.050.839
Kreditinstitutter, netto	-12.801.261	1.501.700
Øvrige aktiver og forpligtelser	-25.199.458	-14.148.849
I alt	-16.484.509	-2.528.315
Pengestrømme fra driftsaktivitet	-13.458.304	702.879
Køb af dattervirksomheder	-5.940	-24.244
Køb af materielle aktiver	-203.232	-364.031
Køb af immaterielle aktiver	-85.611	-91.333
Pengestrømme fra investeringsaktivitet	-294.783	-479.608
Kapitalforhøjelse	1.138.980	0
Salg/tilbagekøb af egne aktier, netto	225.232	-1.515
Optagelse af efterstillede kapitalindskud	-30.426	-36.198
Pengestrømme fra finansieringsaktivitet	1.333.786	-37.713
Årets pengestrøm	-12.419.301	185.558
Likvider primo	29.425.121	29.239.563
Likvider ultimo	17.005.820	29.425.121
Livider ultimo omfatter:		
Kassebeholdning mv.	1.016.642	930.308
Tilgodehavender hos kreditinst. og centralbanker under 3 mdr. forfald	15.989.178	28.494.813
Likvider ultimo	17.005.820	29.425.121

RESULTAT FØR SKAT (mio. kr.)

	2009	2008	2007	2006	2005
Netto renteindtægter	4.156	3.468	3.140	2.982	2.679
Udbytte af aktier mv.	34	21	15	16	17
Gebyr- og provisionsindtægter (netto)	1.269	1.529	1.813	1.649	1.488
Netto rente- og gebyrindtægter	5.459	5.018	4.968	4.647	4.184
Kursreguleringer	723	850	718	641	572
Andre driftsindtægter	327	301	248	395	386
Bruttoindtjening	6.509	6.169	5.934	5.683	5.142
Driftsudgifter og driftsafskrivninger	3.344	3.661	3.278	3.761	3.318
Resultat af kapitalandele i associerede og tilknyttede virksomheder	-2	5	0	3	-5
Basisindtjening før nedskrivninger på udlån mv.	3.163	2.513	2.656	1.925	1.819
Nedskrivninger på udlån mv.	2.420	975	77	-345	72
Basisindtjening	743	1.538	2.579	2.270	1.747
Beholdningsindtjening	497	-16	-306	540	427
Resultat før bidrag til Det Private Beredskab	1.240	1.522	2.273	2.810	2.174
Det Private Beredskab	-611	-231	0	0	0
Resultat før skat	629	1.291	2.273	2.810	2.174

BASISINDTJENING, BEHOLDNINGSINDTJENING OG DET PRIVATE BEREDSKAB (mio. kr.)

	2009				2008			
	Basis- indtjening	Behold- nings- indtjening	Det Private Beredskab	I alt	Basis- indtjening	Behold- nings- indtjening	Det Private Beredskab	I alt
Netto renteindtægter	4.156	352	0	4.508	3.468	170	0	3.638
Udbytte af aktier mv.	34	2	0	36	21	6	0	27
Gebyr- og provisions- indtægter (netto)	1.269	-3	0	1.266	1.529	-16	0	1.513
Netto rente- og gebyrindtægter	5.459	351	0	5.810	5.018	160	0	5.178
Kursreguleringer	723	155	0	878	850	-165	0	685
Andre driftsindtægter	327	0	0	327	301	0	0	301
Bruttoindtjening	6.509	506	0	7.015	6.169	-5	0	6.164
Driftsudgifter og driftsafskrivninger	3.344	11	371	3.726	3.661	13	122	3.796
Resultat af kapitalandele i associerede og tilknyttede virksomheder	-2	0	0	-2	5	0	0	5
Basisindtjening før nedskrivninger på udlån mv.	3.163	495	-371	3.287	2.513	-18	-122	2.373
Nedskrivninger på udlån mv.	2.420	-2	240	2.658	975	-2	109	1.082
Resultat før skat	743	497	-611	629	1.538	-16	-231	1.291

JYSKE BANK-KONCERNEN I 5 KVARTALER

RESULTATOPGØRELSE I SAMMENDRAG (mio. kr.)

	4. kvartal 2009	3. kvartal 2009	2. kvartal 2009	1. kvartal 2009	4. kvartal 2008
Netto renteindtægter	1.219	1.152	1.118	1.019	998
Udbytte af aktier mv.	1	6	26	3	1
Gebyr- og provisionsindtægter (netto)	385	291	312	278	416
Netto rente- og gebyrindtægter	1.605	1.449	1.456	1.300	1.415
Kursreguleringer	191	265	188	234	590
Andre driftsindtægter	84	78	81	84	76
Driftsudgifter og driftsafskrivninger	860	945	900	1.021	1.089
Nedskrivninger på udlån mv.	1.011	503	480	664	790
Resultat af kapitalandele i associerede og tilknyttede virksomheder	0	-2	0	0	0
Resultat før skat	9	342	345	-67	202
Skat	12	77	89	-20	25
Periodens resultat	-3	265	256	-47	177
Heraf minoritetsinteressers andel	1	3	2	1	2

HOVEDTAL FRA BALANCEN (mio. kr.)

Udlån	110.592	109.859	117.063	121.859	129.117
- bankudlån	104.282	104.580	108.666	111.492	119.085
- repoudlån	6.310	5.279	8.397	10.367	10.032
Indlån	109.290	103.224	111.759	113.093	117.017
- bankindlån	93.594	91.446	100.562	101.938	105.553
- repondlån	1.730	459	145	138	56
- puljeindlån	13.966	11.319	11.052	11.017	11.408
Udstedte obligationer	50.301	46.626	38.371	38.373	36.925
Eftersillede kapitalindsud	3.252	3.249	3.251	3.251	3.282
Egenkapital	12.523	11.383	11.056	10.698	10.722
Aktiver i alt	224.594	214.533	226.402	224.800	236.848

BASISINDTJENING, BEHOLDNINGSINDTJENING OG DET PRIVATE BEREDSKAB (mio. kr.)

	4. kvartal 2009	3. kvartal 2009	2. kvartal 2009	1. kvartal 2009	4. kvartal 2008
Netto renteindtægter	1.106	1.069	1.041	940	890
Udbytte af aktier mv.	0	5	26	3	0
Gebyr- og provisionsindtægter (netto)	387	292	312	278	419
Netto rente- og gebyrindtægter	1.493	1.366	1.379	1.221	1.309
Kursreguleringer	113	189	127	294	318
Andre driftsindtægter	84	78	81	84	76
Bruttoindtjening	1.690	1.633	1.587	1.599	1.703
Driftsudgifter og driftsafskrivninger	760	844	800	940	963
Resultat af kapitalandele i associerede og tilknyttede virksomheder	-1	-2	1	0	0
Basisindtjening før nedskrivninger på udlån mv.	929	787	788	659	740
Nedskrivninger på udlån mv.	947	447	377	649	681
Basisindtjening	-18	340	411	10	59
Beholdningsindtjening	188	157	135	17	374
Resultat før bidrag til Det Private Beredskab	170	497	546	27	433
Det Private Beredskab	-161	-155	-201	-94	-231
Resultat før skat	9	342	345	-67	202
Antal heltidsmedarbejdere ultimo kvartalet	3.995	4.019	4.064	4.090	4.112

SELSKABSOPLYSNINGER OG ØVRIG INFORMATION

Selskabsoplysninger

Jyske Bank A/S
Vestergade 8-16
8600 Silkeborg

Telefon +45 89 89 89 89
Telefax + 45 89 89 19 99
Hjemmeside www.jyskebank.dk
E-mail jyskebank@jyskebank.dk

Hjemsted: Silkeborg, Danmark
CVR nr. 17 61 66 17

Øvrig information**Kontaktpersoner**

Anders Dam
Telefon: +45 89 89 89 89

Birger Krøgh Nielsen
Telefon: +45 89 89 64 44