

# Opsætning af CAMT.54 (kontoposteringer) til Bank Connect

## Emne

Du har lavet en aftale om at anvende Bank Connect, og skal nu bestille et dagligt udtræk i Jyske Netbank Erhverv. Spørgsmål til opsætningen i dit økonomisystem bedes rettet til din ERP-leverandør.

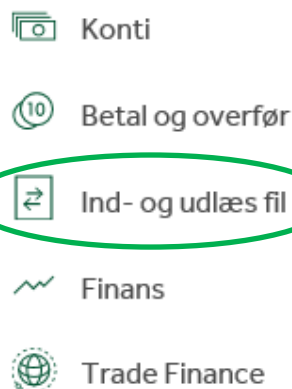
Først beskrives opsætningen i "Jyske Netbank Erhverv +" og fra side 4 beskrives opsætningen i basisversionen "Jyske Netbank Erhverv".

OBS! CAMT.54-filer findes i 3 versioner til kontoafstemning (og en 4. til FI-adviseringer)!

## Vejledning

Opsætning i JNE+

Anvender du "Jyske Netbank Erhverv +" har du i venstre side et menupunkt der hedder 'Ind- og udlæs fil':



Ind- og udlæs fil

Klik på dette menupunkt og vælg 'Indstillinger'



Indstillinger

Kontoafstemning

Her skal du sikre dig, at der er valgt 'Kontoafstemning' i toppen.

I feltet 'Leveringsadresse' skal du vælge den mulighed der hedder 'Bank Connect'. Udover navnet 'Bank Connect' indeholder feltet information om jeres kundenummer, et løbenummer og en fast tekst 'XML/BCA'.

I Format-feltet skal du vælge en af de 3 muligheder, der indeholder navnet 'CAMT.54'.

'CAMT.54' er et endeligt kontoudtog, men uden saldo.

'CAMT.54 - Debet' er de endelige udbetalinger.

'CAMT.54 - Kredit' er de endelige indbetalinger.

Afslut registreringen af de faste indstillinger med **Gem indstillinger**.

Bestil udtræk

Du skal nu bestille leveringen af kontoafstemningsfiler via Bank Connect. Vælg 'Udlæs' i menuen under 'Ind- og udlæs fil'.

Udlæs

Bestil nyt udtræk

Vælg 'Bestil nyt udtræk' i højre side.

Udlæs Hjælp

Med Java Uden Java

+ Søg i oversigten Opdater oversigt Oversigt over faste udtræk **Bestil nyt udtræk**

Filoversigt

Marker alle Udlæs markerede Marker som udlæst Vis udlæste

Dato	Filnavn	Type	Status
Marker alle	Udlæs markerede	Marker som udlæst	Vis udlæste

Vælg 'Kontoafstemning' i toppen.

Udlæs Hjælp

Med Java Uden Java

**Bestil nyt udtræk** Filoversigt Oversigt over faste udtræk

FI Adviseringer **Kontoafstemning** Valuta Fonds

Hyppighed  Søg konti

Konto

Jyske Bank, Demo JNE: [redacted]	USD
Jyske Bank, Demo JNE: [redacted]	HKD
Jyske Bank, Demo JNE: [redacted]	NOK
Jyske Bank, Demo JNE: [redacted]	SEK
Jyske Bank, Demo JNE: [redacted]	EUR
Jyske Bank, Demo JNE: [redacted]	DKK Folio
Jyske Bank, Demo JNE: [redacted]	CNH
Jyske Bank, Demo Netbank Erhverv: [redacted]	DKK Kassekredit
Jyske Bank, Demo Netbank Erhverv: [redacted]	Importreburs K
Jyske Bank, Demo Netbank Erhverv: [redacted]	Importreburs K
Jyske Bank, Demo Netbank Erhverv: [redacted]	Importreburs K

Dato for 1. udtræk

Dato for næste udtræk

Dataindhold:

Posteringstekst

+ Gemte indstillinger

**Bestil** Fortryd

Kontoafstemning

Hyppighed  
Konto

Dato for 1.  
udtræk

Bestil

Vælg hyppigheden 'Dagligt', så der dagligt sendes filer til Bank Connect.

Vælg den eller de konti som skal afstemmes (du kan vælge flere konti ved at holde Ctrl-tasten nede, og klikke på de konti du vil have med i filen til Bank Connect).

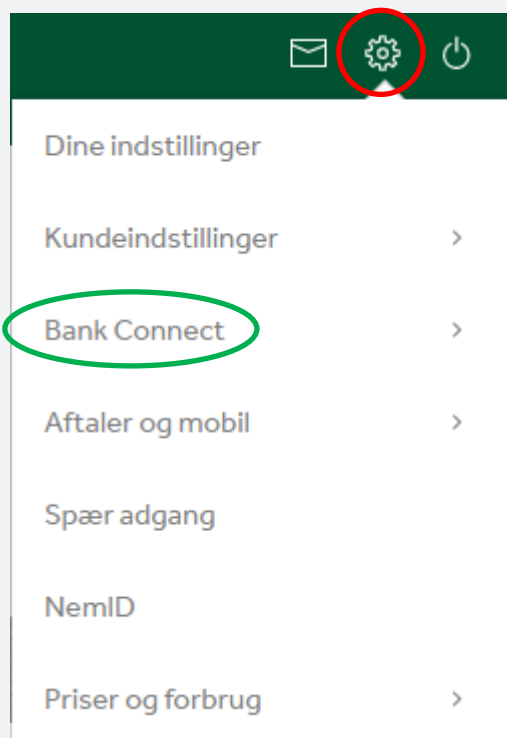
Opsætning i  
Jyske Netbank  
Erhverv  
(basisversionen)

Dato for 1. udtræk kan tidligst være 1. bankdag efter du bestiller udtrækket.

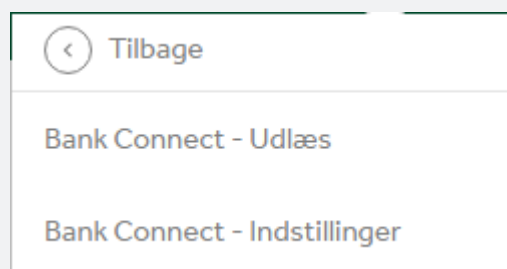
Har du behov for at danne en fil med en bestemt periode, kan du vælge hyppigheden 'Engangs' og definere den periode der skal afstemmes.

Afslut ved at klikke **Bestil** .

Når du er tilmeldt Bank Connect, kan du finde en Bank Connect menu under tandhjulet (oppe til højre i den grønne linje).



Når du klikker på 'Bank Connect' får du følgende muligheder:



Indstillinger

Du skal først vælge menupunktet 'Bank Connect - Indstillinger'.

Her skal du sikre dig, at der er valgt 'Kontoafstemning' i toppen.

Kontoafstemning

Leveringsadresse  
Format

Gem indstillinger

I feltet 'Leveringsadresse' skal du vælge den mulighed der hedder 'Bank Connect'.

Udover navnet 'Bank Connect' indeholder feltet information om jeres kundenummer, et løbenummer og en fast tekst 'XML/BCA'.

I Format-feltet skal du vælge en af de 3 muligheder, der indeholder navnet 'CAMT.54'.

'CAMT.54' er et endeligt kontoudtog, men uden saldo.

'CAMT.54 - Debet' er de endelige udbetalinger.

'CAMT.54 - Kredit' er de endelige indbetalinger.

Afslut registreringen af de faste indstillinger med **Gem indstillinger**.

Bestil udtræk

Du skal nu bestille leveringen af kontoafstemningsfiler via Bank Connect.

Vælg 'Bank Connect - Udlæs' i Bank Connect-menuen.

Vælg 'Bestil nyt udtræk' i højre side.

Udlæs Hjælp

Med Java Uden Java

+ Søg i oversigten Opdater oversigt Oversigt over faste udtræk **Bestil nyt udtræk**

Filoversigt

Marker alle Udlæs markerede Marker som udlæst Vis udlæste

Dato	Filnavn	Type	Status
Marker alle	Udlæs markerede	Marker som udlæst	Vis udlæste

Vælg 'Kontoafstemning' i toppen.

Udlæs Hjælp

Med Java Uden Java

Bestil nyt udtræk Filoversigt Oversigt over faste udtræk

FI Adviseringer **Kontoafstemning**

Hyppighed **Dagligt**

Konto

Jyske Bank, Demo JNE:	USD
Jyske Bank, Demo JNE:	HKD
Jyske Bank, Demo JNE:	NOK
Jyske Bank, Demo JNE:	SEK
Jyske Bank, Demo JNE:	EUR
Jyske Bank, Demo JNE:	DKK Folio
Jyske Bank, Demo JNE:	CNH
Jyske Bank, Demo Netbank Erhverv:	Importreburs K
<b>Jyske Bank, Demo Netbank Erhverv:</b>	<b>DKK Kassekredit</b>
Jyske Bank, Demo Netbank Erhverv:	Importreburs K
Jyske Bank, Demo Netbank Erhverv:	Importreburs K

Dato for 1. udtræk

Dato for næste udtræk

Dataindhold:

Posteringstekst

+ Gemte indstillinger

**Bestil** Fortryd

Kontoafstemning

Hyppighed  
Konto

Dato for 1.  
udtræk

Bestil

Vælg hyppigheden 'Dagligt', så der dagligt sendes filer til Bank Connect.

Vælg den eller de konti som skal afstemmes (du kan vælge flere konti ved at holde Ctrl-tasten nede, og klikke på de konti du vil have med i filen til Bank Connect).

Dato for 1. udtræk kan tidligst være 1. bankdag efter du bestiller udtrækket.

	<p>Har du behov for at danne en fil med en bestemt periode, kan du vælge hyppigheden 'Engangs' og definere den periode der skal afstemmes.</p> <p>Afslut ved at klikke <b>Bestil</b> .</p>
Support	<p>Har du spørgsmål til ovenstående vejledning, er du meget velkommen til at kontakte Hotline, på tlf. 70 12 00 00 eller på mail <a href="mailto:hotline@jyskebank.dk">hotline@jyskebank.dk</a>.</p>