



Delårsrapport 1. kvartal 2020

Delårsrapport 1. kvartal 2020

Ledelsesberetning

| | |
|---------------------------------|----|
| Jyske Bank-koncernen i hovedtal | 2 |
| Sammendrag | 3 |
| Regnskabsberetning | 5 |
| Kapital- og likviditetsstyring | 9 |
| Øvrige informationer | 12 |

Forretningssegmenter

| | |
|-----------------------|----|
| Bankaktiviteter | 13 |
| Realkreditaktiviteter | 15 |
| Leasingaktiviteter | 17 |

Perioderegnskab

| | |
|---|----|
| Jyske Bank-koncernen | |
| Resultatopgørelse og opgørelse af totalindkomst | 18 |
| Balance | 19 |
| Egenkapitalopgørelse | 20 |
| Kapitalopgørelse | 21 |
| Pengestrømsopgørelse i sammendrag | 22 |
| Noter | 23 |
| Jyske Bank A/S | 45 |

| | |
|-------------|----|
| Påtegninger | 57 |
|-------------|----|

Jyske Bank-koncernen i hovedtal

Basisresultat og periodens resultat (mio. kr.)

| | 1. kv. 2020 | 1. kv. 2019 | Indeks 20/19 | 1. kv. 2020 | 4. kv. 2019 | 3. kv. 2019 | 2. kv. 2019 | 1. kv. 2019 | Året 2019 |
|---|----------------|----------------|-----------------|----------------|----------------|----------------|----------------|----------------|--------------|
| Netto renteindtægter | 1.228 | 1.294 | 95 | 1.228 | 1.270 | 1.279 | 1.309 | 1.294 | 5.152 |
| Netto gebyr- og provisionsindtægter | 650 | 493 | 132 | 650 | 653 | 611 | 554 | 493 | 2.311 |
| Kursreguleringer | -113 | 193 | - | -113 | 252 | -95 | -8 | 193 | 342 |
| Øvrige indtægter | 30 | 47 | 64 | 30 | 41 | 7 | 59 | 47 | 154 |
| Indtægter fra operationel leasing (netto) | 8 | 24 | 33 | 8 | 15 | 28 | 34 | 24 | 101 |
| Basisindtægter | 1.803 | 2.051 | 88 | 1.803 | 2.231 | 1.830 | 1.948 | 2.051 | 8.060 |
| Basisomkostninger * | 1.346 | 1.285 | 105 | 1.346 | 1.213 | 1.275 | 1.256 | 1.285 | 5.029 |
| Basisresultat før nedskrivninger | 457 | 766 | 60 | 457 | 1.018 | 555 | 692 | 766 | 3.031 |
| Nedskrivninger på udlån mv. | 1.003 | -16 | - | 1.003 | -64 | -30 | 9 | -16 | -101 |
| Basisresultat | -546 | 782 | - | -546 | 1.082 | 585 | 683 | 782 | 3.132 |
| Beholdningsresultat | -450 | -11 | - | -450 | 144 | -136 | -50 | -11 | -53 |
| Resultat før skat | -996 | 771 | - | -996 | 1.226 | 449 | 633 | 771 | 3.079 |
| Skat | -216 | 161 | - | -216 | 260 | 84 | 134 | 161 | 639 |
| Periodens resultat | -780 | 610 | - | -780 | 966 | 365 | 499 | 610 | 2.440 |

Balance i sammendrag, ultimo (mia. kr.)

| | | | | | | | | | |
|--|-------|-------|-----|-------|-------|-------|-------|-------|-------|
| Udlån | 485,2 | 470,5 | 103 | 485,2 | 485,9 | 483,8 | 479,9 | 470,5 | 485,9 |
| - heraf realkreditlån | 336,6 | 333,3 | 101 | 336,6 | 337,5 | 338,7 | 336,9 | 333,3 | 337,5 |
| - heraf bankudlån, traditionelle bankudlån | 99,2 | 104,2 | 95 | 99,2 | 98,7 | 101,7 | 103,3 | 104,2 | 98,7 |
| - heraf bankudlån, nye boligudlån | 3,4 | 4,9 | 69 | 3,4 | 3,4 | 4,0 | 4,7 | 4,9 | 3,4 |
| - heraf repoudlån | 46,0 | 28,1 | 164 | 46,0 | 46,3 | 39,4 | 35,0 | 28,1 | 46,3 |
| Obligationer og aktier mv. | 90,9 | 94,8 | 96 | 90,9 | 91,9 | 94,8 | 98,6 | 94,8 | 91,9 |
| Aktiver i alt | 674,1 | 627,5 | 107 | 674,1 | 649,7 | 662,5 | 646,4 | 627,5 | 649,7 |
| Indlån | 146,8 | 154,2 | 95 | 146,8 | 140,2 | 157,9 | 152,7 | 154,2 | 140,2 |
| - heraf bankindlån | 131,2 | 141,0 | 93 | 131,2 | 126,9 | 138,2 | 139,4 | 141,0 | 126,9 |
| - heraf repoindlån og tripartyindlån | 15,6 | 13,2 | 118 | 15,6 | 13,3 | 19,7 | 13,3 | 13,2 | 13,3 |
| Udstedte obligationer til dagsværdi | 347,3 | 334,4 | 104 | 347,3 | 357,0 | 359,5 | 350,7 | 334,4 | 357,0 |
| Udstedte obligationer til amortiseret kostpris | 42,7 | 38,2 | 112 | 42,7 | 38,6 | 39,4 | 38,4 | 38,2 | 38,6 |
| Efterstillede kapitalindskud | 5,8 | 4,3 | 135 | 5,8 | 4,3 | 4,3 | 4,3 | 4,3 | 4,3 |
| Indehavere af hybrid kernekapital | 3,2 | 2,5 | 128 | 3,2 | 3,3 | 3,2 | 3,2 | 2,5 | 3,3 |
| Aktionærernes egenkapital | 31,2 | 32,4 | 96 | 31,2 | 32,5 | 32,0 | 32,2 | 32,4 | 32,5 |

Nøgletal

| | | | | | | | | | |
|---|-------|-------|--|-------|-------|-------|-------|-------|-------|
| Periodens resultat pr. aktie (kr.)** | -11,1 | 7,1 | | -11,1 | 12,2 | 4,2 | 5,7 | 7,1 | 29,0 |
| Periodens resultat pr. aktie (udvandet) (kr.)** | -11,1 | 7,1 | | -11,1 | 12,2 | 4,2 | 5,7 | 7,1 | 29,0 |
| Resultat før skat p.a. i pct. af gns. egenkapital** | -13,0 | 9,2 | | -13,0 | 14,7 | 5,1 | 7,3 | 9,2 | 9,1 |
| Resultat p.a. i pct. af gns. egenkapital** | -10,3 | 7,3 | | -10,3 | 11,5 | 4,0 | 5,7 | 7,3 | 7,1 |
| Omkostninger i pct. af indtægter | 74,7 | 62,7 | | 74,7 | 54,4 | 69,7 | 64,5 | 62,7 | 62,4 |
| Kapitalprocent | 21,5 | 20,1 | | 21,5 | 21,5 | 20,2 | 19,8 | 20,1 | 21,5 |
| Egentlig kernekapitalprocent (CET1 %) | 16,7 | 16,6 | | 16,7 | 17,4 | 16,3 | 16,0 | 16,6 | 17,4 |
| Individuelt solvensbehov (%) | 11,0 | 10,8 | | 11,0 | 11,2 | 11,0 | 10,7 | 10,8 | 11,2 |
| Kapitalgrundlag (mia. kr.) | 39,3 | 38,0 | | 39,3 | 39,0 | 38,3 | 38,6 | 38,0 | 39,0 |
| Vægtet risikoeksponering (mia. kr.) | 182,9 | 189,2 | | 182,9 | 181,4 | 189,7 | 195,1 | 189,2 | 181,4 |
| Ultimokurs pr. aktie (kr.) | 169 | 257 | | 169 | 243 | 221 | 228 | 257 | 243 |
| Udbetalt udbytte pr. aktie (kr.) | - | - | | - | - | - | - | - | - |
| Indre værdi pr. aktie (kr.)* | 430 | 397 | | 430 | 434 | 418 | 408 | 397 | 434 |
| Kurs/indre værdi pr. aktie (kr.)* | 0,39 | 0,6 | | 0,39 | 0,6 | 0,5 | 0,6 | 0,6 | 0,6 |
| Antal heltidsmedarbejdere ultimo perioden*** | 3.508 | 3.657 | | 3.508 | 3.559 | 3.639 | 3.660 | 3.657 | 3.559 |

Sammenhænge fra resultatposter i Jyske Bank-koncernen i hovedtal og til resultatopgørelsen side 18 fremgår af note 4.

* Basisomkostninger udgør 1.346 mio. kr. for 1. kv. 2020, hvoraf 78 mio. kr. udgør omkostninger ved salget af Jyske Bank (Gibraltar).

**Nøgletal er beregnet, som om den hybride kernekapital regnskabsmæssigt behandles som en forpligtelse.

*** Medarbejderantallet ultimo 1. kvartal 2020 er fratrukket 57 medarbejdere, som er eksternt finansierede, mod ca. 50 medarbejdere de øvrige kvartaler.

Sammendrag

"1. kvartal 2020 er i udpræget grad påvirket af udbruddet af COVID-19, der har forværret de makroøkonomiske udsigter og øget usikkerheden på de finansielle markeder betydeligt," udtaler ordførende direktør Anders Dam.

Resultat før skat og ekskl. ledelsesmæssigt skøn på nedskrivninger 24 mio. kr. i 1. kvartal

Periodens resultat er -780 mio. kr. som følge af bl.a. øget ledelsesmæssigt skøn vedrørende nedskrivninger på 1 mia. kr. grundet COVID-19 udbruddet. Skønnet er baseret på Jyske Banks erfaringer forbundet med finanskrisen i 2008. De individuelle nedskrivninger er i 1. kvartal 2020 ca. 0 kr., og andelen af kreditforringede udlån udviste et fortsat fald i 1. kvartal. Jyske Banks direkte eksponering mod særligt COVID-19 udsatte brancher, såsom luftfart, skibsfart, detail-, hotel-, restaurations- samt oplevelsesbranchen skønnes mindre end bankens normale markedsandel.

Kursreguleringer og beholdningsresultat udgjorde i 1. kvartal -563 mio. kr. Resultatet er siden primo april foreløbigt forbedret med 150-200 mio. kr. som følge af en positiv markedsudvikling. Markederne forventes fortsat at vise store udsving i den kommende tid.

Netto renteindtægterne udviste i 1. kvartal et fald, primært forårsaget af lavere indtægter fra den strategiske balance- og risikostyring og ændret udlånsmiks. Netto renteindtægter var dog i marts 2020 på det højeste niveau siden oktober 2019 og understøtter vor forventning om, at nettorenteindtægter vil stige i de kommende kvartaler.

Indlånsoverskuddet steg 4 mia. kr. til 29 mia. kr. i 1. kvartal, trods indførelsen af negative indlånsrenter for privatkunder fra december 2019. Jyske Bank har med effekt fra 1. maj 2020 hævet indlånsrenten for kunders indestående på bl.a. NemKonto til -0,60% fra -0,75%.

Netto gebyr - og provisionsindtægter var i lighed med det forudgående kvartal på et tilfredsstillende niveau og udviste en væsentlig fremgang på 32% sammenlignet med 1. kvartal 2019. Stigningen var bl.a. forårsaget af afkastafhængige honorarer og stor konverterings- og refinansieringsaktivitet.

Basisomkostninger steg i 1. kvartal sammenlignet med samme periode i 2019 som følge af ekstraordinære omkostninger i forbindelse med salget af Jyske Bank (Gibraltar) Ltd., øget lønsumsafgift, samt større betaling til afviklingsformuen under Finansiell Stabilitet.

Udviklingen i antal fuldtidsansatte viser en fortsat nedadgående tendens. Korrigeret for poster af engangskaraktter faldt basisomkostninger 1% i forhold til 1. kvartal 2019 og 4% sammenlignet med 4. kvartal 2019.

Solvansen er på et uændret solidt niveau med en kapitalprocent på 21,5 og en egentlig kernekapitalprocent på 16,7 ultimo 1. kvartal 2020.

Kapital- og likviditetsforhold

Jyske Banks bestyrelse annullerede den resterende del af det tidligere aktietilbagekøbsprogram på 1,5 mia. kr. pr. 1. april 2020. Der resterede 412 mio. kr. af tilbagekøbsprogrammet, hvor der samlet nåede at blive tilbagekøbt 4.992.980 stk. aktier.

Jyske Bank har ved udgangen af 1. kvartal 2020 en kapitalbuffer på 12 mia. kr. og en likviditetsoverdækning (LCR) på 58 mia. kr. Det nuværende kapital- og likviditetsberedskab vurderes fortsat at kunne modstå selv hårde stressscenarier.

Jyske Bank udstedte den 21. januar 2020 ny supplerende tier 2-kapital på EUR 200 mio. til en rente svarende til 3-måneders CIBOR + 1,3% og en årlig renteudgift på knap 20 mio. kr.

Jyske Bank solgte DLR kredit-aktier for modværdien af 155 mio. kr. som led i den ordinære omfordeling. Jyske Banks ejerandel er dermed faldet til 935 mio. kr. og 6,9% mod 1.832 mio. kr. og 15,7% ved udgangen af 2017.

Frigivelsen af den kontracykliske buffer og Jyske Banks tier 2-udstedelse har reduceret koncernens behov for udstedelse af ny ikke-foranstillet seniorgæld. Jyske Bank vurderer løbende behovet for udstedelser under hensyntagen til regulatoriske og markeds-mæssige forhold.

Jyske Bank (Gibraltar) Ltd.

Salget af Jyske Bank (Gibraltar) Ltd. til Rooke Investments Ltd. blev gennemført den 3. april 2020. Jyske Bank (Gibraltar) Ltd. havde ultimo 2019 en egenkapital på 686 mio. kr., udlån på 1,4 mia. kr., indlån på 4,0 mia. kr. samt 81 fuldtidsansatte.

Afslutningen af handlen medførte i 1. kvartal 2020 samlede udgifter på 78 mio. kr. Indtjeningen i Jyske Bank (Gibraltar) Ltd. var i 1. kvartal ca. 4 mio. kr., hvilket indgår i de ordinære regnskabsposter.

Forventninger

Jyske Bank forventer, at det økonomiske aktivitetsniveau i Danmark vil aftage væsentligt i 2020 målt på årsniveau, men forventer, at bunden bliver nået i 2. kvartal i år-til-år sammenligningen.

Basisindtægter forventes realiseret på et lavere niveau end i 2019 bl.a. på baggrund af mere moderate gebyrindtægter i de kommende kvartaler, mens netto renteindtægter forventes at vise en stigende tendens i de kommende kvartaler.

Koncernen har ambition om at holde de underliggende omkostninger i ave, herunder et fortsat fald i antallet af fuldtidsansatte i de kommende kvartaler.

De individuelle nedskrivninger på udlån mv. forventes at være på et væsentligt højere niveau i 2020 med gradvis stigning i løbet af året mod et fald i saldoen for det ledelsesmæssige skøn fra 1. kvartal.

For 2020 forventes et resultat efter skat på 0,0-1,5 mia. kr. Resultatforventningerne er behæftet med stor usikkerhed.

Regnskabsberetning

Basisresultat og periodens resultat (mio. kr.)

| | 1. kv. 2020 | 1. kv. 2019 | Indeks 20/19 | 1. kv. 2020 | 4. kv. 2019 | 3. kv. 2019 | 2. kv. 2019 | 1. kv. 2019 | Året 2019 |
|---|----------------|----------------|-----------------|----------------|----------------|----------------|----------------|----------------|--------------|
| Netto renteindtægter | 1.228 | 1.294 | 95 | 1.228 | 1.270 | 1.279 | 1.309 | 1.294 | 5.152 |
| Netto gebyr- og provisionsindtægter | 650 | 493 | 132 | 650 | 653 | 611 | 554 | 493 | 2.311 |
| Kursreguleringer | -113 | 193 | - | -113 | 252 | -95 | -8 | 193 | 342 |
| Øvrige indtægter | 30 | 47 | 64 | 30 | 41 | 7 | 59 | 47 | 154 |
| Indtægter fra operationel leasing (netto) | 8 | 24 | 33 | 8 | 15 | 28 | 34 | 24 | 101 |
| Basisindtægter | 1.803 | 2.051 | 88 | 1.803 | 2.231 | 1.830 | 1.948 | 2.051 | 8.060 |
| Basisomkostninger | 1.346 | 1.285 | 105 | 1.346 | 1.213 | 1.275 | 1.256 | 1.285 | 5.029 |
| Basisresultat før nedskrivninger | 457 | 766 | 60 | 457 | 1.018 | 555 | 692 | 766 | 3.031 |
| Nedskrivninger på udlån mv. | 1.003 | -16 | - | 1.003 | -64 | -30 | 9 | -16 | -101 |
| Basisresultat | -546 | 782 | - | -546 | 1.082 | 585 | 683 | 782 | 3.132 |
| Beholdningsresultat | -450 | -11 | - | -450 | 144 | -136 | -50 | -11 | -53 |
| Resultat før skat | -996 | 771 | - | -996 | 1.226 | 449 | 633 | 771 | 3.079 |
| Skat | -216 | 161 | - | -216 | 260 | 84 | 134 | 161 | 639 |
| Periodens resultat | -780 | 610 | - | -780 | 966 | 365 | 499 | 610 | 2.440 |

Periodens resultat

Resultat efter skat udgjorde -780 mio. kr. i 1. kvartal 2020 mod 610 mio. kr. i tilsvarende periode i 2019. Det lavere resultat skyldes hovedsageligt et forøget ledelsesmæssigt skøn til nedskrivninger og en negativ udvikling på de finansielle markeder i 1. kvartal 2020.

Basisindtægter

Basisindtægter udgjorde 1.803 mio. kr. mod 2.051 mio. kr. i 1. kvartal 2019. Nedgangen kan primært henføres til lavere kursreguleringer og netto renteindtægter.

Netto renteindtægter udgjorde 1.228 mio. kr. mod 1.294 mio. kr. i samme periode i 2019, svarende til en nedgang på 5%. Netto renteindtægter blev understøttet af væksten i realkredit- og leasingaktiviteter, der dog blev mere end opvejet af lavere bankudlån og marginalpres samt stigende finansieringsomkostninger og lavere netto renteindtægter fra handelsaktiviteter.

Strategisk balance- og risikostyring (mio. kr.)

| | 1. kv. 2020 | 1. kv. 2019 |
|------------------------------------|----------------|----------------|
| Netto renteindtægter | 33 | 27 |
| Kursreguleringer | -130 | 66 |
| I alt bankaktiviteter | -97 | 93 |
| Netto renteindtægter | 17 | 24 |
| Kursreguleringer | -25 | -7 |
| I alt realkreditaktiviteter | -8 | 17 |
| I alt koncern | -105 | 110 |

Ekst. effekt af strategisk balance- og risikostyring (mio. kr.)

| | 1. kv. 2020 | 1. kv. 2019 |
|----------------------|----------------|----------------|
| Netto renteindtægter | 1.178 | 1.243 |
| Kursreguleringer | 42 | 134 |

Netto gebyr- og provisionsindtægter udgjorde 650 mio. kr. mod 493 mio. kr. i 1. kvartal 2019, svarende til en stigning på 32%. 1. kvartal 2020 bar præg af forhøjet konverteringsaktivitet og inkluderede derudover afkastafhængige honorarer på 67 mio. kr. De tilsvarende honorarer var 0 mio. kr. i samme periode 2019, der indeholdt gebyrudgifter til udstedelse af en særligt dækket obligation på EUR 500 mio. i Jyske Realkredit. Korrigeret for disse to forhold er stigningen 17%.

Kursreguleringer faldt til -113 mio. kr. fra 193 mio. kr. i 1. kvartal 2019. I modsætning til 1. kvartal 2019 var kursreguleringer negativt påvirket af udvidede kreditspænd for danske realkreditobligationer. En væsentlig del af nedgangen vedrører kursreguleringer på den strategiske balance- og risikostyring, der udgjorde -155 mio. kr. mod 59 mio. kr. i 1. kvartal 2019.

Basisomkostninger

Basisomkostningerne steg med 5% til 1.346 mio. kr. fra 1.285 mio. kr. i samme periode i 2019. Stigningen kan henføres til, at afslutningen af salget af Jyske Bank (Gibraltar) Ltd. medførte en engangsudgift på 78 mio. kr. i 1. kvartal 2020. Justeret for denne faldt basisomkostninger 1% sammenlignet med 1. kvartal 2019.

Antal heltidsmedarbejdere i koncernen udgjorde 3.508 ultimo 1. kvartal 2020 mod 3.657 ultimo 1. kvartal 2019 svarende til et fald på 4%. Faldet modvirkede effekten af bl.a. stigende lønninger og lønsumsafgift samt øget bidrag til afviklingsformuen under Finansiell Stabilitet.

Basisomkostninger (mio. kr.)

| | 1. kv. 2020 | 1. kv. 2019 |
|--------------------------------|----------------|----------------|
| Medarbejderomkostninger | 764 | 757 |
| IT-omkostninger | 348 | 348 |
| Husleje mv. | 16 | 17 |
| Af- og nedskrivninger | 29 | 43 |
| Øvrige driftsomkostninger | 111 | 120 |
| Salg af Jyske Bank (Gibraltar) | 78 | 0 |
| I alt | 1.346 | 1.285 |

Nedskrivninger

Nedskrivninger på udlån mv. var en udgift på 1.003 mio. kr. mod en indtægt på 16 mio. kr. i 1. kvartal 2019. Individuelle nedskrivninger udgjorde ca. 0 kr. Stigningen skyldes et højere ledelsesmæssigt skøn relateret til forventede afledte økonomiske effekter af udbruddet af COVID-19. Ultimo 1. kvartal 2020 udgjorde nedskrivninger baseret på ledelsesmæssige skøn 1.609 mio. kr. mod 606 mio. kr. ultimo 1. kvartal 2019.

Beholdningsresultat

Beholdningsresultat udgjorde -450 mio. kr. i 1. kvartal 2020 mod -11 mio. kr. i samme periode af 2019.

Beholdningsresultat (mio. kr.)

| | 1. kv. 2020 | 1. kv. 2019 |
|----------------------------|----------------|----------------|
| Netto renteindtægter | 23 | 25 |
| Kursreguleringer | -465 | -28 |
| Indtægter | -442 | -3 |
| Omkostninger | 8 | 8 |
| Beholdningsresultat | -450 | -11 |

Beholdningsresultatet for 1. kvartal 2020 er negativt påvirket af udvidede kreditspænd, en fladere rentekurve samt eksponering mod udvalgte valutaer, herunder særligt NOK. Yderligere -92 mio. kr. vedrører afdækning af AT1-kapitalinstrumenter i SEK og modsvars af en positiv regulering i aktionærernes egenkapital.

Koncernens egenbeholdning består uændret af taktiske markedsrisici positioner (primært rente- og valutarisici), samt et mindre omfang af obligationsinvesteringer.

1. kvartal 2020 mod 4. kvartal 2019

Resultat efter skat faldt til -780 mio. kr. i 1. kvartal 2020 fra 966 mio. kr. i 4. kvartal 2019.

Basisindtægter udgjorde 1.803 mio. kr. mod 2.231 mio. kr. i 4. kvartal 2019. Udviklingen skyldes hovedsageligt lavere kursreguleringer og netto renteindtægter.

Netto renteindtægter udgjorde 1.228 mio. kr. mod 1.270 mio. kr. i 4. kvartal 2019. Faldet skyldes et lavere bidrag fra den strategiske balance- og risikostyring, pres på udlånsmarginale, lavere renteafkast af fondsbeholdning samt én rentedag færre og stigende finansieringsomkostninger som følge af en tier 2-kapitaludstedelse i januar 2020. Disse forhold mere end opvejede den positive effekt af lavere indlånsrenter.

Netto gebyr- og provisionsindtægter var tæt ved uforandrede på 650 mio. kr. mod 653 mio. kr. i det forudgående kvartal. Lavere konverteringsaktivitet og årlige investeringsrelaterede gebyrer såsom produkt- og depotgebyrer blev således modvirket af højere afkastafhængige honorarer og refinansieringsaktivitet samt årlige gebyrindtægter fra Letpension og Letsikring.

Kursreguleringer faldt til -113 mio. kr. fra 252 mio. kr. I modsætning til 4. kvartal var kursreguleringer påvirket negativt af udviklingen på de finansielle markeder, herunder udvidede kreditspænd på danske realkreditobligationer.

Basisomkostninger steg til 1.346 mio. kr. fra 1.213 mio. kr. I 4. kvartal 2019 var basisomkostningerne reduceret med 114 mio. kr. som følge af flere effekter af engangskaraktter. Omvendt var 1. kvartal negativt påvirket med 78 mio. kr. som følge af afslutningen af salget af Jyske Bank (Gibraltar) Ltd. Korrigeret for disse effekter faldt basisomkostninger 4% i forhold til 4. kvartal 2019.

Nedskrivninger udgjorde en udgift på 1.003 mio. kr. mod en indtægt på 64 mio. kr. i det forudgående kvartal. Stigningen vedrører et højere ledelsesmæssigt skøn til nedskrivninger som følge af forventede afledte økonomiske effekter af udbruddet af COVID-19.

Beholdningsresultatet faldt til -450 mio. kr. fra 144 mio. kr. i 4. kvartal 2019. Faldet kan henføres til udvidede kreditspænd, valutapositioner og en fladere rentekurve.

Forretningsomfang

Balance i sammendrag, ultimo (mia. kr.)

| | 1. kv. 2020 | 1. kv. 2019 | Indeks 20/19 | 1. kv. 2020 | 4. kv. 2019 | 3. kv. 2019 | 2. kv. 2019 | 1. kv. 2019 | Året 2019 |
|--|----------------|----------------|-----------------|----------------|----------------|----------------|----------------|----------------|--------------|
| Udlån | 485,2 | 470,5 | 103 | 485,2 | 485,9 | 483,8 | 479,9 | 470,5 | 485,9 |
| - heraf realkreditudlån | 336,6 | 333,3 | 101 | 336,6 | 337,5 | 338,7 | 336,9 | 333,3 | 337,5 |
| - heraf bankudlån, traditionelle bankudlån | 99,2 | 104,2 | 95 | 99,2 | 98,7 | 101,7 | 103,3 | 104,2 | 98,7 |
| - heraf bankudlån, nye boligudlån | 3,4 | 4,9 | 69 | 3,4 | 3,4 | 4,0 | 4,7 | 4,9 | 3,4 |
| - heraf repoudlån | 46,0 | 28,1 | 164 | 46,0 | 46,3 | 39,4 | 35,0 | 28,1 | 46,3 |
| Obligationer og aktier mv. | 90,9 | 94,8 | 96 | 90,9 | 91,9 | 94,8 | 98,6 | 94,8 | 91,9 |
| Aktiver i alt | 674,1 | 627,5 | 107 | 674,1 | 649,7 | 662,5 | 646,4 | 627,5 | 649,7 |
| Indlån | 146,8 | 154,2 | 95 | 146,8 | 140,2 | 157,9 | 152,7 | 154,2 | 140,2 |
| - heraf bankindlån | 131,2 | 141,0 | 93 | 131,2 | 126,9 | 138,2 | 139,4 | 141,0 | 126,9 |
| - heraf repoindlån og tripartyindlån | 15,6 | 13,2 | 118 | 15,6 | 13,3 | 19,7 | 13,3 | 13,2 | 13,3 |
| Udstedte obligationer til dagsværdi | 347,3 | 334,4 | 104 | 347,3 | 357,0 | 359,5 | 350,7 | 334,4 | 357,0 |
| Udstedte obligationer til amortiseret kostpris | 42,7 | 38,2 | 112 | 42,7 | 38,6 | 39,4 | 38,4 | 38,2 | 38,6 |
| Efterstillede kapitalindsud | 5,8 | 4,3 | 135 | 5,8 | 4,3 | 4,3 | 4,3 | 4,3 | 4,3 |
| Indehavere af hybrid kernekapital | 3,2 | 2,5 | 128 | 3,2 | 3,3 | 3,2 | 3,2 | 2,5 | 3,3 |
| Aktionærenes egenkapital | 31,2 | 32,4 | 96 | 31,2 | 32,5 | 32,0 | 32,2 | 32,4 | 32,5 |

Jyske Banks samlede udlån (ekskl. repoudlån) var tæt ved uforandret 439,2 mia. kr. ultimo 1. kvartal 2020 mod 439,6 mia. kr. ultimo 2019, da stigende udlån indenfor bank- og leasingaktiviteter blev modvirket af lavere realkreditudlån.

Realkreditudlån til dagsværdi faldt til 336,6 mia. kr. fra 337,5 mia. kr. ultimo 2019. Tilbagegangen skal ses i lyset af, at faldende obligationskurser i 1. kvartal har påvirket dagsværdierne negativt. Nominelle realkreditudlån steg 1% til 331,1 mia. kr. fra 327,9 mia. kr. Nye boligudlån var uforandret 3,4 mia. kr. Realkreditudlån til dagsværdi og nye boligudlån udgjorde 77% af de samlede udlån ekskl. repoudlån ultimo 1. kvartal 2020 mod 78% ultimo 2019.

Traditionelle bankudlån steg 1% til 99,2 mia. kr. sammenlignet med ultimo 2019. En fortsat tilbagegang i udlån til private kunder blev i kvartalet

mere end modvirket af stigende udlån til erhvervs-kunder og offentlige myndigheder.

Bankindlån udgjorde 131,2 mia. kr. ultimo 1. kvartal 2020, hvilket er en stigning på 3% i forhold til ultimo 2019 som følge af øget indlån fra erhvervs-kunder. Bankindlån udgjorde 29 mia. kr. mere end bankudlån ultimo 1. kvartal 2020.

Forretningsomfanget inden for kapitalforvaltning udgjorde 155 mia. kr. ultimo 1. kvartal 2020 sammenholdt med 171 mia. kr. ultimo 2019. Årets første kvartal var kendetegnet ved en bredt baseret tilbagegang på de finansielle markeder med heraf følgende negativ indvirkning på forretningsomfanget. Dertil kommer afgang af midler fra detailkunder, hvilket dog blev mere end opvejet af fortsat tilgang af nye midler fra professionelle kunder.

Kreditkvalitet

Non-performing udlån og garantier (mia. kr.)

| | 1. kv. 2020 | 1. kv. 2019 | Indeks 20/19 | 1. kv. 2020 | 4. kv. 2019 | 3. kv. 2019 | 2. kv. 2019 | 1. kv. 2019 | Året 2019 |
|--|----------------|----------------|-----------------|----------------|----------------|----------------|----------------|----------------|--------------|
| Udlån og garantier | 497,4 | 487,6 | 102 | 497,4 | 497,8 | 495,4 | 495,0 | 487,6 | 497,8 |
| Non-performing udlån og garantier | 9,8 | 10,9 | 90 | 9,8 | 10,3 | 10,2 | 10,4 | 10,9 | 10,3 |
| Nedskrivninger og hensættelser | 3,6 | 3,5 | 103 | 3,6 | 3,4 | 3,3 | 3,5 | 3,5 | 3,4 |
| Non-performing udlån og garantier efter nedskrivninger | 6,2 | 7,4 | 84 | 6,2 | 6,9 | 6,9 | 6,9 | 7,4 | 6,9 |
| NPL ratio | 1,2% | 1,5% | 80 | 1,2% | 1,4% | 1,4% | 1,4% | 1,5% | 1,4% |
| NPL dækningsgrad | 37,3% | 34,4% | 109 | 37,3% | 34,6% | 34,4% | 35,1% | 34,4% | 33,4% |
| Rentenulstillede udlån og udlån med 90-dages overtræk | 1,1 | 1,5 | 73 | 1,1 | 1,2 | 1,3 | 1,4 | 1,5 | 1,2 |
| Driftsmæssige nedskrivninger på udlån mv. | 1,0 | 0,0 | - | 1,0 | -0,1 | 0,0 | 0,0 | 0,0 | -0,1 |
| Driftsmæssige tab | 0,2 | 0,3 | 67 | 0,2 | 0,1 | 0,1 | 0,2 | 0,3 | 0,7 |

Non-performing udlån omfatter kunder med nedskrivninger, høj/fuld risiko eller 90-dages overtræk. Non-performing udlån udgjorde 1,2% af udlån og garantier i 1. kvartal 2020 mod 1,4% ultimo 2019. Udlån med kreditlempelser udgjorde 1,7% mod 2,0% ultimo 2019.

Jyske Banks samlede saldo for nedskrivninger og hensættelser udgjorde 6,2 mia. kr. ultimo 1. kvartal 2020 svarende til 1,2% af den samlede saldo for udlån og garantier mod hhv. 5,2 mia. kr. og 1,0% ultimo 2019.

Udlån og garantier – brancheopdelt (mia. kr./%)

| | Udlån og garantier | | Nedskrivningsprocent | |
|-------------------------------------|--------------------|----------------|----------------------|----------------|
| | 1. kv. 2020 | 4. kv. 2019 | 1. kv. 2020 | 4. kv. 2019 |
| Off. Myndigheder | 10,1 | 8,7 | 0,0 | 0,0 |
| Landbrug, jagt, skovbrug og fiskeri | 7,0 | 7,3 | 9,7 | 9,5 |
| Fremstilling og råstofudvinding | 10,9 | 8,6 | 2,5 | 2,4 |
| Energiforsyning | 5,4 | 4,9 | 0,9 | 0,8 |
| Bygge- og anlæg | 8,1 | 7,7 | 2,0 | 1,6 |
| Handel | 14,4 | 13,4 | 1,9 | 1,4 |
| Transport, hoteller og restauranter | 6,9 | 6,9 | 1,9 | 1,4 |
| Information og kommunikation | 0,7 | 0,8 | 25,1 | 25,4 |
| Finansiering og forsikring | 41,8 | 46,8 | 1,9 | 1,4 |
| Fast ejendom | 153,5 | 152,4 | 0,6 | 0,5 |
| Øvrige erhverv | 19,1 | 17,7 | 1,3 | 1,1 |
| Erhverv Private | 267,8 | 266,5 | 1,5 | 1,3 |
| I alt | 497,4 | 497,8 | 1,2 | 1,0 |

Ultimo 1. kvartal 2020 udgjorde nedskrivninger baseret på ledelsesmæssige skøn 1.609 mio. kr.,

heraf 160 mio. kr. relateret til landbrug mod henholdsvis 589 mio. kr. og 180 mio. kr. ultimo 2019. Stigningen skyldes et højere ledelsesmæssigt skøn relateret til forventede afledte økonomiske effekter af udbruddet af COVID-19 og er fordelt på tværs af sektorer afhængigt af forudgående nedskrivningssaldi.

Udlån og garantier - fordelt efter IFRS 9 stadier (mia. kr./%)

| | Udlån og garantier | | Nedskrivningssaldo | | Nedskrivningsprocent | |
|--------------|--------------------|----------------|--------------------|----------------|----------------------|----------------|
| | 1. kv. 2020 | 4. kv. 2019 | 1. kv. 2020 | 4. kv. 2019 | 1. kv. 2020 | 4. kv. 2019 |
| Stadie 1 | 467,9 | 468,4 | 1,0 | 0,7 | 0,2 | 0,2 |
| Stadie 2 | 24,2 | 23,5 | 1,6 | 1,1 | 6,2 | 4,5 |
| Stadie 3 | 5,3 | 5,9 | 3,4 | 3,3 | 39,1 | 35,9 |
| I alt | 497,4 | 497,8 | 6,0 | 5,1 | 1,2 | 1,0 |

Landbrug

Ultimo 1. kvartal 2020 var nedskrivningsprocenten på henholdsvis mælkeproducenter og svineavl 37% og 10% af udlån og garantier mod 34% og 11% ultimo 2019. Afregningspriserne for mælk og slagtesvin udviste stabilitet i 1. kvartal 2020.

Landbrug ekskl. fiskeri (mio. kr./%)

| | Udlån og garantier | | Nedskrivningssaldo | | Nedskrivningsprocent | |
|----------------|--------------------|----------------|--------------------|----------------|----------------------|----------------|
| | 1. kv. 2020 | 4. kv. 2019 | 1. kv. 2020 | 4. kv. 2019 | 1. kv. 2020 | 4. kv. 2019 |
| Mælk | 562 | 613 | 322 | 312 | 36,5 | 33,7 |
| Svin | 1.471 | 1.380 | 164 | 178 | 10,1 | 11,5 |
| Planteavl | 2.166 | 2.039 | 102 | 98 | 4,5 | 4,6 |
| Avl af pelsdyr | 101 | 115 | 34 | 42 | 25,3 | 26,8 |
| Øvr. landbrug | 1.239 | 1.243 | 124 | 124 | 9,1 | 9,1 |
| I alt | 5.539 | 5.390 | 746 | 754 | 11,9 | 12,3 |

Kapital- og likviditetsstyring

Kapitalstyring

Jyske Banks målsætning er en kapitalprocent på 20-22 og en egentlig kernekapitalprocent på 15-17 i de kommende 2-3 år. Ved disse niveauer er Jyske Bank i betryggende afstand til kapitalkrav og har samtidig det ønskede strategiske råderum.

Ultimo 1. kvartal 2020 havde Jyske Bank en kapitalprocent på 21,5 og en egentlig kernekapitalprocent på 16,7. Ultimo 2019 var kapitalprocenterne henholdsvis 21,5 og 17,4.

Kapitalprocenter (%)

| | 1. kvrt. 2020 | 4. kvrt. 2019 |
|--|------------------|------------------|
| Kapitalprocent | 21,5 | 21,5 |
| Kernekapitalprocent inkl. hybrid kapital | 18,6 | 19,4 |
| Egentlig kernekapitalprocent | 16,7 | 17,4 |

Den samlede vægtede risikoeksponering udgjorde 182,9 mia. kr. ultimo 1. kvartal 2020 mod 181,4 mia. kr. ultimo 2019.

Vægtet risikoeksponering (mio. kr.)

| | 1. kvrt. 2020 | 4. kvrt. 2019 |
|--------------------|------------------|------------------|
| Kreditrisiko mv. | 156.146 | 153.912 |
| Markedsrisiko | 12.031 | 11.606 |
| Operationel risiko | 14.680 | 15.930 |
| I alt | 182.857 | 181.448 |

Jyske Bank forhøjede og forlængede i forbindelse med årsrapporten for 2019 det igangværende aktietilbagekøbsprogram med 500 mio. kr. til 1.500 mio. kr. Ansporet af "Fælles erklæring mellem regeringen og Finans Danmark i lyset af udbruddet af coronavirus" den 23. marts 2020 samt i lyset af den forøgede makroøkonomiske usikkerhed, besluttede Jyske Banks bestyrelse at annullere den resterende del af det igangværende aktietilbagekøbsprogram. Der resterende 412 mio. kr. af tilbagekøbsprogrammet, hvor der samlet nåede at blive tilbagekøbt 4.992.980 stk. aktier.

Jyske Bank solgte DLR kredit-aktier for modværdien af 155 mio. kr. som led i den ordinære omfordeling. Jyske Banks ejerandel er dermed faldet til 935 mio. kr. og 6,9% mod 1.832 mio. kr. og 15,7% ved udgangen af 2017.

Individuelt solvensbehov og kapitalbuffer

Jyske Banks individuelle solvensbehov var 11,0% af den vægtede risikoeksponering ultimo 1. kvartal 2020 mod 11,2% ultimo 2019. Hertil kommer et SIFI-krav på 1,5% og kapitalbevaringsbuffer på 2,5%. Både SIFI-krav og kapitalbevaringsbuffer er

fuldt indfasede. Den kontracykliske buffer er blevet frigivet, hvilket sænker kapitalkravet med 1% af de risikovægtede poster.

Kapitalkrav (%)

| | Kapitalprocent | | Egentlig kernekapitalprocent | |
|---------------------------|------------------|------------------|------------------------------|------------------|
| | 1. kvrt. 2020 | 4. kvrt. 2019 | 1. kvrt. 2020 | 4. kvrt. 2019 |
| Søjle I | 8,0 | 8,0 | 4,5 | 4,5 |
| Søjle II | 3,0 | 3,2 | 1,7 | 1,8 |
| SIFI | 1,5 | 1,5 | 1,5 | 1,5 |
| Kapitalbevaringsbuffer | 2,5 | 2,5 | 2,5 | 2,5 |
| Kontracyklisk buffer | 0,0 | 1,0 | 0,0 | 1,0 |
| Samlet kapitalkrav | 15,0 | 16,2 | 10,2 | 11,3 |

Det danner grundlag for det samlede kapitalkrav på 15,0% mod 16,2% ultimo 2019 og efterlader en kapitalbuffer på 6,5% af den vægtede risikoeksponering, svarende til 11,9 mia. kr. mod henholdsvis 5,3% og 9,7 mia. kr. ultimo 2019.

Kapitalbuffer (%)

| | 1. kvrt. 2020 | 4. kvrt. 2019 |
|----------------------|------------------|------------------|
| Kapitalprocent | 21,5 | 21,5 |
| Samlet kapitalkrav | 15,0 | 16,2 |
| Kapitalbuffer | 6,5 | 5,3 |

Likviditetsstyring

Koncernens største finansieringskilde er særligt dækkede obligationer og realkreditobligationer, der udgør 352 mia. kr. og 52% af balancen i 1. kvartal 2020. Den næststørste fundingkilde på 131 mia. kr. er kundeindlån, hvoraf en høj andel er fra små og mellemstore virksomheder samt privatkunder.

Indlånsbasen sikrer en langsigtet stabilitet i koncernens finansiering af bankudlån, der understøtter overholdelse af lovgivningsmæssige nøgletal såvel som interne beføjelser og retningslinjer.

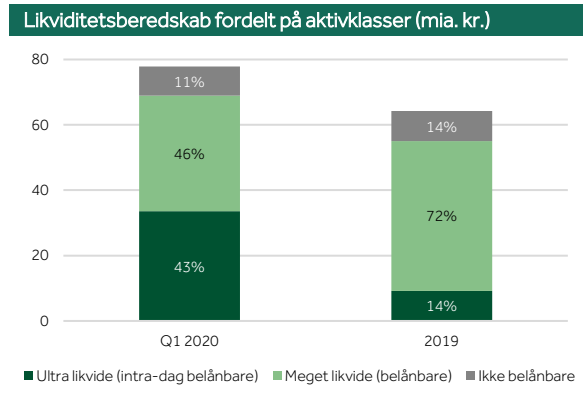
Det er en integreret del af koncernens strategiske likviditetsstyring at opretholde en løbende aktivitet på de internationale kapitalmarkeder til understøttelse af adgang til en diversificeret investorbasis.

Frigivelse af den kontracykliske buffer og Jyske Banks tier 2-udstedelse har reduceret koncernens behov for udstedelse af ny ikke-foranstillet seniorgæld i 2020. Jyske Bank vurderer løbende behovet for udstedelser under hensyntagen til regulatoriske og markeds-mæssige forhold.

Fremadrettet kan det ligeledes forventes, at Jyske Realkredit vil have en tilbagevendende aktivitet på markedet for særligt dækkede obligationer i EUR.

Likviditetsberedskab

Ultimo 1. kvartal 2020 udgør koncernens likviditetsberedskab 78 mia. kr. mod 64 mia. kr. ultimo 2019.



Beredskabet består, jf. ovenstående figur, hovedsageligt af ultralikvide og meget likvide aktiver i form af indeståender i centralbanker samt statsobligationer og særligt dækkede obligationer.

Forøgelsen af beredskabet i 1. kvartal 2020 er primært drevet af øget indlån, højere volumen under koncernens CP-program samt en ny tier 2-udstedelse.

I et stress-scenarie, hvor det forudsættes, at koncernen afskæres fra refinansiering på de internationale finansielle lånemarkeder for usikret seniorgæld, vil likviditetsberedskabet forventeligt udgøre 40 mia. kr. efter 12 måneder og 34 mia. kr. efter 24 måneder.

Likviditetsberedskab og -afløb (mia. kr.)

| | 1. kvrt. 2020 | 4. kvrt. 2019 | Indeks |
|-----------------|---------------|---------------|--------|
| Ultimo perioden | 77,9 | 64,3 | 121 |
| 12 mdr. | 39,6 | 42,2 | 94 |
| 24 mdr. | 34,0 | 33,8 | 101 |

Liquidity Coverage Ratio (LCR)

Koncernens LCR ratio var 229% ultimo 1. kvartal 2020 mod 253% ultimo 2019. Koncernens interne retningslinje er en LCR på minimum 150%. Koncernens LCR beredskab efter hair cuts ultimo 1. kvartal 2020 er vist nedenfor.

LCR beredskab

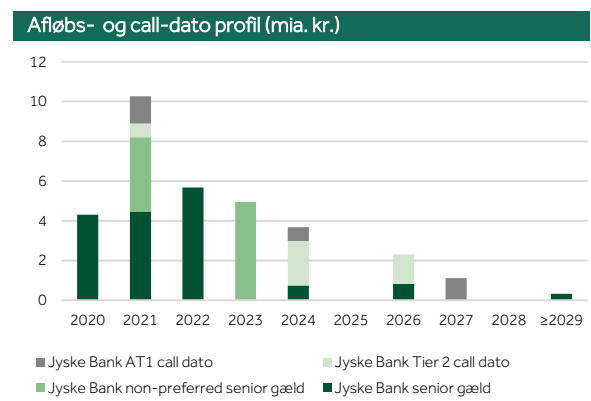
| | Mia. kr. | % |
|-----------------------|--------------|------------|
| Level 1a aktiver | 60,9 | 59 |
| Level 1b aktiver | 40,3 | 39 |
| Level 2a + 2b aktiver | 2,3 | 2 |
| I alt | 103,5 | 100 |

Som dansk systemisk vigtigt institut er det et krav, at Jyske Bank overholder et modificeret LCR-krav i EUR. Ultimo 1. kvartal 2020 overholder Jyske Bank kravet fuldt ud med en væsentlig buffer.

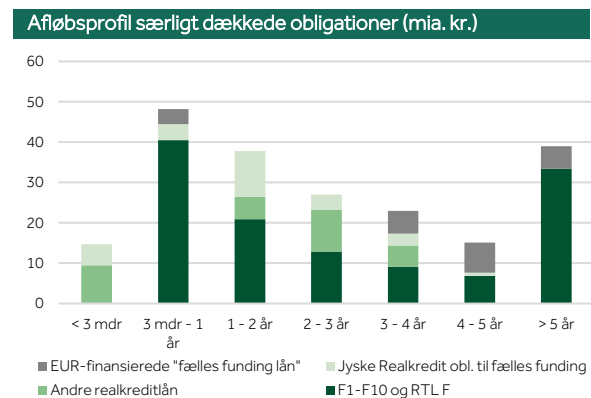
Refinansieringsprofil

Udestående usikret seniorgæld og supplerende tier 2 kapital under koncernens EMTN program udgjorde henholdsvis 21,2 mia. kr. og 4,7 mia. kr. ved udgangen af 1. kvartal 2020 mod 23,3 mia. kr. og 3,3 mia. kr. ultimo 2019.

Afløbsprofilen for koncernens usikrede seniorgæld mv., opgjort ved udgangen af 1. kvartal 2020, er illustreret i nedenstående figur.



Særligt dækkede obligationer med refinansieringsrisiko udgjorde ultimo 1. kvartal 2020 204,7 mia. kr., og afløbsprofilen for de underliggende realkreditlån er illustreret i nedenstående figur.



Kapitalmarkeder og udstedelsesaktivitet

Jyske Bank udstedte den 21. januar 2020 ny supplerende tier 2-kapital på EUR 200 mio. med rente svarende til 3-måneders CIBOR + 1,3%.

Udstedelsesaktivitet

| | Udløb | Kreditspænd |
|--|------------------------|--------------------|
| EUR 200 mio. tier 2 (vælør 28.01.2020) | 28.01.2031 (call 2026) | 3M CIBOR + 130 bp. |

Koncernen er løbende aktiv på det franske CP marked. Udestående volumen under CP programmet udgjorde 20,4 mia. kr. ultimo 1. kvartal 2020 mod 15,6 mia. kr. ultimo 2019.

Kreditvurdering

Jyske Bank er kreditvurderet af Standard & Poor's (S&P). Jyske Realkredit har samme kreditvurdering som Jyske Bank.

S&P kreditvurdering

| Jyske Bank udsteder rating | Rating | Outlook |
|--|--------|---------|
| Stand Alone Credit Profile (SACP) | A- | Stable |
| Kort usikret seniorgæld (preferred senior) | A-1 | Stable |
| Lang usikret seniorgæld (preferred senior) | A | Stable |
| Lang ikke-foranstillet seniorgæld (non-preferred senior) | BBB+ | Stable |
| Tier 2 | BBB | Stable |
| Additional Tier 1 (AT1) | BB+ | Stable |
| Jyske Realkredit obligationsudstedelser | | |
| Kapitalcenter E, særligt dækkede obligationer | AAA | |
| Kapitalcenter B, realkreditobligationer | AAA | |

Øvrige informationer

Tilsynsdiamanten fastlægger en række særlige risikoområder med angivne grænseværdier, som institutterne som udgangspunkt bør ligge inden for.

Der henvises desuden til www.jyskerealkredit.dk. Her findes Jyske Realkredits delårsrapport 1. kvartal 2020, Årsrapport 2019 samt detaljerede finansielle informationer om Jyske Realkredit.

Tilsynsdiamanten Jyske Bank A/S

| Tilsynsdiamanten for Jyske Bank A/S | | |
|---|----------------|----------------|
| | 1. kv. 2020 | 4. kv. 2019 |
| Summen af store eksponeringer <175% af den egentlige kernekapital | 89% | 84% |
| Udlånsvækst <20% om året | -5% | -7% |
| Ejendomseksponering <25% af de samlede udlån | 10% | 10% |
| Funding ratio <1 | 0,52 | 0,52 |
| Likviditetspejlemærke >100% | 133% | 188% |

Jyske Bank A/S opfylder alle tilsynsdiamantens pejlemærker.

Tilsynsdiamanten Jyske Realkredit A/S

| Tilsynsdiamanten for Jyske Realkredit A/S | | |
|---|----------------|----------------|
| | 1. kv. 2020 | 4. kv. 2019 |
| Koncentrationsrisiko <100% | 49,8% | 47,9% |
| Udlånsvækst <15% om året i segment: | | |
| Ejeboliger og fritidshuse | 0,8% | 2,4% |
| Boligudlejningsejendomme | 1,8% | 0,2% |
| Andet erhverv | 6,7% | 6,1% |
| Låntagers renterisiko <25% | | |
| Ejendomme med boligformål | 17,8% | 17,8% |
| Afdragsfrihed <10% | | |
| Ejeboliger og fritidshuse | 6,1% | 6,4% |
| Lån med kort rente: | | |
| Refinansiering (årlig) <25% | 14,0% | 15,0% |
| Refinansiering (kvartal) <12,5% | 5,2% | 1,7% |

Jyske Realkredit A/S opfylder alle tilsynsdiamantens pejlemærker.

Yderligere information

For yderligere information henvises til www.jyskebank.dk. Her findes interview med ordførende direktør Anders Dam, detaljerede finansielle informationer samt Jyske Banks Årsrapport 2019 og Risk and Capital Management 2019, som indeholder yderligere informationer om Jyske Banks interne risiko- og kapitalstyring samt regulatoriske forhold, herunder en beskrivelse af de væsentligste risici og usikkerhedsfaktorer som Jyske Bank kan påvirkes af.

Forretningssegmenter

Forretningssegmenterne afspejler samtlige aktiviteter i bank, realkredit og leasing.

Bankaktiviteter

Resultatopgørelse i sammendrag (mio. kr.)

| | 1. kv. 2020 | 1. kv. 2019 | Indeks 20/19 | 1. kv. 2020 | 4. kv. 2019 | 3. kv. 2019 | 2. kv. 2019 | 1. kv. 2019 | Året 2019 |
|--|----------------|----------------|-----------------|----------------|----------------|----------------|----------------|----------------|--------------|
| Netto renteindtægter | 519 | 593 | 88 | 519 | 550 | 568 | 590 | 593 | 2.301 |
| Netto gebyr- og provisionsindtægter | 778 | 629 | 124 | 778 | 802 | 816 | 721 | 629 | 2.968 |
| Kursreguleringer | -69 | 173 | - | -69 | 256 | -63 | -37 | 173 | 329 |
| Øvrige indtægter | 26 | 37 | 70 | 26 | 34 | -12 | 61 | 37 | 120 |
| Basisindtægter | 1.254 | 1.432 | 88 | 1.254 | 1.642 | 1.309 | 1.335 | 1.432 | 5.718 |
| Basisomkostninger | 1.217 | 1.160 | 105 | 1.217 | 1.089 | 1.150 | 1.131 | 1.160 | 4.530 |
| Basisresultat før nedskrivninger på udlån | 37 | 272 | 14 | 37 | 553 | 159 | 204 | 272 | 1.188 |
| Nedskrivninger på udlån mv. | 455 | 13 | 3.500 | 455 | -99 | -33 | -19 | 13 | -138 |
| Basisresultat | -418 | 259 | - | -418 | 652 | 192 | 223 | 259 | 1.326 |
| Beholdningsresultat | -450 | -11 | - | -450 | 144 | -136 | -50 | -11 | -53 |
| Resultat før skat | -868 | 248 | - | -868 | 796 | 56 | 173 | 248 | 1.273 |

Balance i sammendrag, ultimo (mia. kr.)

| | | | | | | | | | |
|--|-------|-------|-----|-------|-------|-------|-------|-------|-------|
| Udlån | 129,0 | 118,8 | 109 | 129,0 | 128,7 | 125,7 | 123,8 | 118,8 | 128,7 |
| - heraf bankudlån, traditionelle bankudlån | 79,6 | 85,8 | 93 | 79,6 | 79,0 | 82,3 | 84,1 | 85,8 | 79,0 |
| - heraf bankudlån, nye boligudlån | 3,4 | 4,9 | 69 | 3,4 | 3,4 | 4,0 | 4,7 | 4,9 | 3,4 |
| - heraf repoudlån | 46,0 | 28,1 | 164 | 46,0 | 46,3 | 39,4 | 35,0 | 28,1 | 46,3 |
| Aktiver i alt | 274,9 | 242,4 | 113 | 274,9 | 242,6 | 248,8 | 244,4 | 242,4 | 242,6 |
| Indlån | 146,6 | 153,9 | 95 | 146,6 | 140,0 | 157,6 | 152,5 | 153,9 | 140,0 |
| - heraf bankindlån | 131,0 | 140,7 | 93 | 131,0 | 126,7 | 137,9 | 139,2 | 140,7 | 126,7 |
| - heraf repoindlån og tripartyindlån | 15,6 | 13,2 | 118 | 15,6 | 13,3 | 19,7 | 13,3 | 13,2 | 13,3 |
| Udstedte obligationer | 36,8 | 38,2 | 96 | 36,8 | 38,6 | 39,4 | 38,4 | 38,2 | 38,6 |

Bankaktiviteter omfatter rådgivning i forbindelse med traditionelle finansielle løsninger rettet mod privat-, private banking- og erhvervs-kunder samt handels- og investeringsaktiviteter rettet mod store erhvervs-kunder og institutionelle kunder, herunder handel med renteprodukter, valuta, aktier, råvarer og derivater.

Den strategiske balance- og risikostyring i Jyske Bank samt beholdningsresultat allokeres også til bankaktiviteter.

Periodens resultat

Bankaktiviteter realiserede i 1. kvartal 2020 et resultat før skat på -868 mio. kr. mod 248 mio. kr. i 1. kvartal 2019. Det lavere resultat skyldes hovedsageligt et forøget ledelsesmæssigt skøn til nedskrivninger og en negativ udvikling på de finansielle markeder i 1. kvartal 2020.

Basisindtægter

Basisindtægter udgjorde 1.254 mio. kr. mod 1.432 mio. kr. i 1. kvartal 2019. Nedgangen kan primært henføres til lavere kursreguleringer og netto renteindtægter.

Netto renteindtægter udgjorde 519 mio. kr. mod 593 mio. kr. i samme periode 2019, svarende til en

nedgang på 12%. Udviklingen skyldes lavere bankudlån og marginalpres samt stigende finansieringsomkostninger og lavere netto renteindtægter fra handelsaktiviteter.

Netto gebyr- og provisionsindtægter udgjorde 778 mio. kr. mod 629 mio. kr. i 1. kvartal 2019, svarende til en stigning på 24%. 1. kvartal 2020 bar præg af forhøjet konverteringsaktivitet og inkluderede afkastafhængige honorarer på 67 mio. kr. mod 0 mio. kr. i 1. kvartal 2019. Justeret for denne post var stigningen 13%.

Kursreguleringer faldt til -69 mio. kr. fra 173 mio. kr. i 1. kvartal 2019. I modsætning til 1. kvartal 2019 var kursreguleringer negativt påvirket af udvidede kreditspænd for danske realkreditobligationer. En væsentlig del af nedgangen vedrører kursreguleringer fra den strategiske balance- og risikostyring, der udgjorde -130 mio. kr. mod 66 mio. kr. i 1. kvartal 2019.

Basisomkostninger

Basisomkostningerne steg med 5% til 1.217 mio. kr. fra 1.160 mio. kr. i samme periode i 2019. Stigningen kan henføres til, at afslutningen af salget af Jyske Bank (Gibraltar) Ltd. medførte en engangsudgift på 78 mio. kr. i 1. kvartal 2020.

Korrigeret herfor faldt basisomkostninger 2% som følge af et lavere medarbejderantal, der modvirkede effekterne af stigende lønninger, lønsumsafgift og bidrag til afviklingsformuen under Finansiell Stabilitet.

Nedskrivninger

Nedskrivninger på udlån mv. var 455 mio. kr. mod 13 mio. kr. i 1. kvartal 2019. Stigningen skyldes et 550 mio. kr. højere ledelsesmæssigt skøn relateret til forventede afledte økonomiske effekter af udbruddet af COVID-19.

Beholdningsresultat

Beholdningsresultat udgjorde -450 mio. kr. i 1. kvartal 2020 mod -11 mio. kr. i samme periode af 2019.

Beholdningsresultatet for 1. kvartal 2020 er negativt påvirket af udvidede kreditspænd, en fladere rentekurve samt eksponering mod udvalgte valutaer, herunder særligt NOK. Yderligere -92 mio. kr. vedrører afdækning af AT1-kapitalinstrumenter i SEK og modsvares af en positiv regulering i aktionærernes egenkapital.

Koncernens egenbeholdning består uændret af taktiske markedsrisici positioner (primært rente- og valutarisici), samt et mindre omfang af obligationsinvesteringer.

Forretningsomfang

Traditionelle bankudlån udgjorde 79,6 mia. kr. ultimo 1. kvartal 2020, hvilket er en stigning på 1% i forhold til ultimo 2019. En fortsat tilbagegang i udlån til private kunder blev i kvartalet modvirket af stigende udlån til erhvervs kunder.

Bankindlån ekskl. repoindlån udgjorde 131,0 mia. kr. ultimo 1. kvartal 2020, hvilket er en stigning på 3% i forhold til ultimo 2019 som følge af øget indlån fra erhvervs kunder.

1. kvartal 2020 mod 4. kvartal 2019

Resultat før skat faldt til -868 mio. kr. i 1. kvartal 2020 fra 796 mio. kr. i 4. kvartal 2019.

Basisindtægter udgjorde 1.254 mio. kr. mod 1.642 mio. kr. i 4. kvartal 2019. Udviklingen skyldes hovedsageligt lavere kursreguleringer og netto renteindtægter.

Netto renteindtægter udgjorde 519 mio. kr. mod 550 mio. kr. i 4. kvartal 2019. Faldet skyldes et lavere bidrag fra den strategiske balance- og risikostyring, pres på udlånmarginaler samt én rentedag færre og stigende finansieringsomkostninger som følge af en tier 2 kapitaludstedelse i januar 2020. Disse forhold mere end opvejede den positive effekt af lavere indlånsrenter.

Netto gebyr- og provisionsindtægter faldt til 778 mio. kr. fra 802 mio. kr. i det forudgående kvartal. Nedgangen skyldes investeringsrelaterede gebyrer såsom årlige produkt- og depotgebyrer i 4. kvartal. Afkastafhængige honorarer steg til 67 mio. kr. fra 33 mio. kr.

Kursreguleringer faldt til -69 mio. kr. fra 256 mio. kr. I modsætning til 4. kvartal var kursreguleringer påvirket negativt af udviklingen på de finansielle markeder, herunder udvidelse af kreditspænd på danske realkreditobligationer.

Basisomkostninger steg til 1.217 mio. kr. fra 1.089 mio. kr. I 4. kvartal 2019 var basisomkostningerne reduceret med 114 mio. kr. som følge af flere effekter af engangskaraktter. Omvendt var 1. kvartal negativt påvirket med 78 mio. kr. som følge af afslutningen af salget af Jyske Bank (Gibraltar) Ltd. Korrigeret for disse effekter faldt basisomkostninger 4% i forhold til 4. kvartal 2019.

Nedskrivninger udgjorde en udgift på 455 mio. kr. mod en indtægt på 99 mio. kr. i det forudgående kvartal. Stigningen vedrører et højere ledelsesmæssigt skøn til nedskrivninger som følge af potentielle afledte økonomiske effekter af udbruddet af COVID-19.

Beholdningsresultatet faldt til -450 mio. kr. fra 144 mio. kr. i 4. kvartal 2019. Faldet kan henføres til udvidede kreditspænd, valutapositioner og en fladere rentekurve.

Realkreditaktiviteter

Resultatopgørelse i sammendrag (mio. kr.)

| | 1. kv. 2020 | 1. kv. 2019 | Indeks 20/19 | 1. kv. 2020 | 4. kv. 2019 | 3. kv. 2019 | 2. kv. 2019 | 1. kv. 2019 | Året 2019 |
|--|----------------|----------------|-----------------|----------------|----------------|----------------|----------------|----------------|--------------|
| Bidragsindtægter mv. ¹ | 587 | 576 | 102 | 587 | 590 | 586 | 582 | 576 | 2.334 |
| Øvrige netto renteindtægter | 6 | 12 | 50 | 6 | 15 | 10 | 21 | 12 | 58 |
| Netto gebyr- og provisionsindtægter | -119 | -132 | 90 | -119 | -144 | -200 | -165 | -132 | -641 |
| Kursreguleringer | 3 | 26 | 12 | 3 | -21 | -23 | 23 | 26 | 5 |
| Øvrige indtægter | 0 | 0 | - | 0 | 4 | 17 | 1 | 0 | 22 |
| Basisindtægter | 477 | 482 | 99 | 477 | 444 | 390 | 462 | 482 | 1.778 |
| Basisomkostninger | 87 | 79 | 110 | 87 | 77 | 76 | 78 | 79 | 310 |
| Basisresultat før nedskrivninger på udlån mv. | 390 | 403 | 97 | 390 | 367 | 314 | 384 | 403 | 1.468 |
| Nedskrivninger på udlån mv. | 485 | -26 | - | 485 | 41 | -23 | 43 | -26 | 35 |
| Resultat før skat | -95 | 429 | - | -95 | 326 | 337 | 341 | 429 | 1.433 |

¹ Bidragsindtægter mv. består af bidragsindtægter samt rentemarginal på fælles finansierede lån

Balance i sammendrag (mia. kr.)

| | 2020 | 2019 | Indeks 20/19 | 2020 | 2019 | 2019 | 2019 | 2019 | 2019 |
|-----------------------|-------|-------|-----------------|-------|-------|-------|-------|-------|-------|
| Realkreditudlån | 336,6 | 333,3 | 101 | 336,6 | 337,5 | 338,7 | 336,9 | 333,3 | 337,5 |
| Aktiver i alt | 376,7 | 363,9 | 104 | 376,7 | 384,9 | 391,6 | 380,2 | 363,9 | 384,9 |
| Udstedte obligationer | 353,2 | 334,4 | 106 | 353,2 | 357,0 | 359,5 | 350,7 | 334,4 | 357,0 |

Realkreditaktiviteter omfatter finansielle løsninger til finansiering af fast ejendom, som foretages af Jyske Realkredit. Realkreditaktiviteter er primært rettet mod danske privatkunder, erhvervskunder og alment byggeri.

Resultat

Resultat før skat udgjorde -95 mio. kr. i 1. kvartal 2020 mod 429 mio. kr. for samme periode i 2019. Resultatet for 1. kvartal 2020 er påvirket af et øget ledelsesmæssigt skøn vedrørende nedskrivninger på 440 mio. kr., primært som følge af udbruddet af COVID-19.

Basisindtægter

Basisindtægter udgjorde 477 mio. kr. i 1. kvartal 2020 mod 482 mio. kr. i 1. kvartal 2019. Nedgangen kan primært henføres til lavere kursreguleringer.

Bidragsindtægter mv. steg 2% til 587 mio. kr. i 1. kvartal 2020 sammenlignet med 576 mio. kr. for samme periode af 2019. Realkreditudlån opgjort til nominel værdi steg i samme periode 3%. Høj konverteringsaktivitet i de forudgående kvartaler har for særligt private kunder givet anledning til at omlægge lån til produkter, hvor bidragsindsatsen og risikoen er lavere.

Øvrige netto renteindtægter faldt til 6 mio. kr. mod 12 mio. kr. i 1. kvartal 2019. Nedgangen kan henføres til lavere renteafkast af den midlertidige fondsbeholdning.

Netto gebyr- og provisionsindtægter udgjorde -119 mio. kr. i 1. kvartal 2020 mod -132 mio. kr. i 1. kvartal 2019. Fremgangen skyldes primært højere konverteringsaktivitet.

Kursreguleringer udgjorde 3 mio. kr. i 1. kvartal 2020 mod 26 mio. kr. i 1. kvartal 2019. Nedgangen skyldes negative kursreguleringer vedrørende den faste fondsbeholdning, som hovedsageligt består af obligationer.

Basisomkostninger

Basisomkostninger udgjorde 87 mio. kr. i 1. kvartal 2020 mod 79 mio. kr. for samme periode af 2019. Stigningen skyldes flere splitansatte medarbejdere allokeret til Jyske Realkredit.

Nedskrivninger

Nedskrivninger på udlån mv. udgjorde en udgift på 485 mio. kr. i 1. kvartal 2020 mod en indtægt på 26 mio. kr. i 1. kvartal 2019. Af nedskrivningerne i 1. kvartal 2020 kan 440 mio. kr. henføres til et øget ledelsesmæssigt skøn, herunder 400 mio. kr. vedrørende udbruddet af COVID-19.

Forretningsomfang

Realkreditudlån til dagsværdi faldt til 336,6 mia. kr. fra 337,5 mia. kr. ultimo 2019. Tilbagegangen skal ses i lyset af, at faldende obligationskurser i 1. kvartal har påvirket dagsværdierne negativt. Nominelle realkreditudlån steg 1% til 331,1 mia. kr. fra 327,9 mia. kr., primært som følge af stigende udlån til erhvervskunder.

For yderligere oplysninger vedrørende Jyske Realkredit henvises til Jyske Realkredits delårsrapport for 1. kvartal 2020.

1. kvartal 2020 mod 4. kvartal 2019

Resultat før skat udgjorde -95 mio. kr. i 1. kvartal 2020 mod 326 mio. kr. i 4. kvartal 2019.

Nedgangen kan henføres til højere nedskrivninger som følge af et øget ledelsesmæssigt skøn.

Bidragsindtægter mv. udgjorde 587 mio. kr. i 1. kvartal 2020 mod 590 mio. kr. i 4. kvartal 2019.

Faldet skyldes hovedsageligt privatkunders konvertering til produkter, hvor bidragsatsen og risikoen er lavere.

Øvrige netto renteindtægter udgjorde 6 mio. kr. i 1. kvartal 2020 mod 15 mio. kr. i 4. kvartal 2019.

Faldet kan primært henføres til lavere renteafkast på den midlertidige fondsbeholdning som følge af lavere konverteringsaktivitet.

Netto gebyr- og provisionsindtægter udgjorde en -119 mio. kr. i 1. kvartal 2020 mod -144 mio. kr. i 4. kvartal 2019. Stigningen skyldes lavere afgivet formidlingsprovision og højere refinansieringsaktivitet.

Kursreguleringer udgjorde en indtægt på 3 mio. kr. i 1. kvartal 2020 mod en udgift på 21 mio. kr. i 4. kvartal 2019. Stigningen skyldes hovedsageligt positive kursreguleringer på obligationer mod slutningen af 1. kvartal 2020.

Øvrige indtægter udgjorde 0 mio. kr. i 1. kvartal 2020 mod 4 mio. kr. i 4. kvartal 2019.

Basisomkostninger steg til 87 mio. kr. i 1. kvartal 2020 fra 77 mio. kr. i 4. kvartal 2019. Stigningen skyldes flere splitansatte medarbejdere allokert til Jyske Realkredit.

Nedskrivninger udgjorde en udgift på 485 mio. kr. i 1. kvartal 2020 mod en udgift på 41 mio. kr. i 4. kvartal 2019. Stigningen kan hovedsageligt henføres til øgede ledelsesmæssige skøn, herunder 400 mio. kr. vedrørende udbruddet af COVID-19.

Leasingaktiviteter

Resultatopgørelse i sammendrag (mio. kr.)

| | 1. kv. 2020 | 1. kv. 2019 | Indeks 20/19 | 1. kv. 2020 | 4. kv. 2019 | 3. kv. 2019 | 2. kv. 2019 | 1. kv. 2019 | Året 2019 |
|--|----------------|----------------|-----------------|----------------|----------------|----------------|----------------|----------------|--------------|
| Netto renteindtægter | 116 | 113 | 103 | 116 | 115 | 115 | 116 | 113 | 459 |
| Netto gebyr- og provisionsindtægter | -9 | -4 | 225 | -9 | -5 | -5 | -2 | -4 | -16 |
| Kursreguleringer | -47 | -6 | 783 | -47 | 17 | -9 | 6 | -6 | 8 |
| Øvrige indtægter | 4 | 10 | 40 | 4 | 3 | 2 | -3 | 10 | 12 |
| Indtægter fra operationel leasing (netto) | 8 | 24 | 33 | 8 | 15 | 28 | 34 | 24 | 101 |
| Basisindtægter | 72 | 137 | 53 | 72 | 145 | 131 | 151 | 137 | 564 |
| Basisomkostninger | 42 | 46 | 91 | 42 | 47 | 49 | 47 | 46 | 189 |
| Basisresultat før nedskrivninger på udlån mv. | 30 | 91 | 33 | 30 | 98 | 82 | 104 | 91 | 375 |
| Nedskrivninger på udlån mv. | 63 | -3 | - | 63 | -6 | 26 | -15 | -3 | 2 |
| Resultat før skat | -33 | 94 | - | -33 | 104 | 56 | 119 | 94 | 373 |

Balance i sammendrag, ultimo (mia. kr.)

| | | | | | | | | | |
|---------------|------|------|-----|------|------|------|------|------|------|
| Udlån | 19,6 | 18,5 | 106 | 19,6 | 19,7 | 19,4 | 19,2 | 18,5 | 19,7 |
| Aktiver i alt | 22,5 | 21,2 | 106 | 22,5 | 22,1 | 22,1 | 21,9 | 21,2 | 22,1 |
| Indlån | 0,2 | 0,2 | 100 | 0,2 | 0,2 | 0,2 | 0,2 | 0,2 | 0,2 |

Leasingaktiviteter omfatter finansielle løsninger i form af leasing og finansiering inden for bilfinansiering samt leasing og finansiering af materiel til erhvervslivet. Aktiviteterne er primært rettet mod danske privat- og erhvervskunder samt forhandlersamarbejder og partnerskaber. Sekundært er aktiviteterne rettet mod bilfinansiering i Sverige.

Resultat

Resultat før skat udgjorde i 1. kvartal 2020 -33 mio. kr. mod 94 mio. kr. i 1. kvartal 2019. Nedgangen skyldes primært højere nedskrivninger og lavere kursreguleringer.

Netto renteindtægter steg 3% til 116 mio. kr. som følge af stigende udlån.

Netto gebyr- og provisionsindtægter udgjorde -9 mio. kr. i 1. kvartal 2020 mod -4 mio. kr. i samme periode 2019.

Kursreguleringer faldt til -47 mio. kr. mod -6 mio. kr. i 1. kvartal 2019. Nedgangen skyldes hovedsageligt valutakurssikringen af den svenske portefølje i EUR.

Indtægter fra operationel leasing (netto) faldt til 8 mio. kr. fra 24 mio. kr. i 1. kvartal 2019, da den forventede restværdi for biler under operationel leasing blev nedskrevet som følge af udbruddet af COVID-19.

Basisomkostninger faldt 9% i forhold til 1. kvartal 2019.

Nedskrivninger på udlån mv. steg til 63 mio. kr. mod en indtægt på 3 mio. kr. i 1. kvartal 2019. Stigningen kan henføres til et 50 mio. kr. højere

ledelsesmæssigt skøn vedrørende nedskrivninger som følge af udbruddet af COVID-19.

Forretningsomfang

Udlån under leasingaktiviteter steg 6% til 19,6 mia. kr. i 1. kv. 2020 sammenlignet med samme periode 2019.

1. kvartal 2020 mod 4. kvartal 2019

Resultat før skat udgjorde -33 mio. kr. i 1. kv. 2020 mod 104 mio. kr. i 4. kv. 2019. Nedgangen skyldes primært højere nedskrivninger og lavere kursreguleringer.

Basisindtægter faldt til 72 mio. kr. i 1. kv. 2020 fra 145 mio. kr. i det forudgående kvartal. Udviklingen kan henføres til lavere kursreguleringer som følge af valutakurssikring af den svenske portefølje i EUR.

Basisomkostninger udgjorde 42 mio. kr. mod 47 mio. kr. i 4. kvartal 2019.

Nedskrivninger udgjorde en udgift på 63 mio. kr. mod en indtægt på 3 mio. kr. i det forudgående kvartal. Stigningen kan henføres til et øget ledelsesmæssigt skøn vedrørende nedskrivninger som følge af udbruddet af COVID-19.

| Note | Jyske Bank-koncernen | | |
|-------------------------------------|--|------------------|--------------|
| Mio. kr. | 1. kvrt. 2020 | 1. kvrt. 2019 | |
| Resultatopgørelse | | | |
| 5 | Renteindtægter opgjort efter den effektive rentemetode | 871 | 873 |
| 5 | Andre renteindtægter | 1.483 | 1.728 |
| 6 | Renteudgifter | 1.106 | 1.283 |
| | Netto renteindtægter | 1.248 | 1.318 |
| 7 | Gebyrer og provisionsindtægter | 754 | 610 |
| | Afgivne gebyrer og provisionsudgifter | 104 | 117 |
| | Netto rente- og gebyrindtægter | 1.898 | 1.811 |
| 8 | Kursreguleringer | -575 | 166 |
| 9 | Øvrige indtægter | 187 | 181 |
| 10 | Udgifter til personale og administration mv. | 1.328 | 1.256 |
| | Af- og nedskrivninger på immaterielle og materielle aktiver | 175 | 147 |
| 12 | Nedskrivninger på udlån mv. | 1.003 | -16 |
| | Resultat før skat | -996 | 771 |
| 11 | Skat | -216 | 161 |
| | Periodens resultat | -780 | 610 |
| | Fordeles således: | | |
| | Aktionærer i Jyske Bank A/S | -821 | 578 |
| | Indhavere af hybrid kernekapital (AT1) | 41 | 32 |
| | I alt | -780 | 610 |
| Periodens resultat pr. aktie | | | |
| | Periodens resultat pr. aktie, kr. | -11,09 | 7,09 |
| | Periodens resultat pr. aktie, kr. udvandet | -11,09 | 7,09 |
| Opgørelse af totalindkomst | | | |
| | Periodens resultat | -780 | 610 |
| | Anden totalindkomst: | | |
| | <i>Poster, der kan blive reklassificeret til resultatopgørelsen:</i> | | |
| | Valutakursregulering af udenlandske enheder | -27 | 32 |
| | Regnskabsmæssig sikring af udenlandske enheder | 27 | -32 |
| | Skat af regnskabsmæssig sikring | -6 | 7 |
| | Anden totalindkomst efter skat | -6 | 7 |
| | Periodens totalindkomst | -786 | 617 |
| | Fordeles således: | | |
| | Aktionærer i Jyske Bank A/S | -827 | 585 |
| | Indhavere af hybrid kernekapital (AT1) | 41 | 32 |
| | I alt | -786 | 617 |

| Note | Jyske Bank-koncernen | | |
|--|----------------------|------------------|------------------|
| Mio. kr. | 31. mar. 2020 | 31. dec. 2019 | 31. mar. 2019 |
| BALANCE | | | |
| AKTIVER | | | |
| | 33.828 | 9.889 | 4.871 |
| | 17.699 | 23.392 | 18.384 |
| 15, 16 Udlån til dagsværdi | 338.939 | 339.906 | 336.590 |
| 17 Udlån til amortiseret kostpris | 146.258 | 145.994 | 133.905 |
| | 72.115 | 78.333 | 83.706 |
| | 16.666 | 11.136 | 7.798 |
| | 2.103 | 2.422 | 3.291 |
| | 0 | 1 | 3 |
| | 4.420 | 4.530 | 4.561 |
| | 330 | 168 | 904 |
| | 3.350 | 2.476 | 578 |
| 18 Andre aktiver | 38.389 | 31.491 | 32.898 |
| Aktiver i alt | 674.097 | 649.738 | 627.489 |
| PASSIVER | | | |
| Forpligtelser | | | |
| | 42.602 | 29.278 | 20.071 |
| 19 Indlån | 146.853 | 140.235 | 154.163 |
| 20 Udstedte obligationer til dagsværdi | 347.284 | 357.037 | 334.435 |
| | 42.693 | 38.556 | 38.232 |
| | 4.494 | 4.037 | 0 |
| 21 Andre forpligtelser | 48.799 | 39.189 | 39.670 |
| 22 Hensatte forpligtelser | 1.209 | 1.369 | 1.673 |
| 23 Efterstillede kapitalindsbud | 5.785 | 4.327 | 4.332 |
| Forpligtelser i alt | 639.719 | 614.028 | 592.576 |
| Egenkapital | | | |
| | 776 | 776 | 849 |
| | 205 | 205 | 317 |
| | 30.246 | 31.472 | 31.225 |
| | 31.227 | 32.453 | 32.391 |
| | 3.151 | 3.257 | 2.522 |
| Egenkapital i alt | 34.378 | 35.710 | 34.913 |
| Passiver i alt | 674.097 | 649.738 | 627.489 |

Mio. kr.

Egenkapitalopgørelse

| | Aktie- kapital | Opskriv- ningshen- læggelser | Valutaom- regnings- reserve | Overført overskud | Fore- slået udbytte | Aktionæ- rer i Jyske Bank A/S | Hybrid kerne- kapital* | Total egen- kapital |
|---------------------------------------|-------------------|------------------------------------|-----------------------------------|----------------------|---------------------------|-------------------------------------|------------------------------|---------------------------|
| Egenkapital 1. januar 2020 | 776 | 205 | 0 | 31.472 | 0 | 32.453 | 3.257 | 35.710 |
| Periodens resultat | 0 | 0 | 0 | -821 | 0 | -821 | 41 | -780 |
| <i>Anden totalindkomst:</i> | | | | | | | | |
| Ejendomsopskrivninger | 0 | 0 | 0 | 0 | 0 | 0 | 0 | 0 |
| Omregning af udenlandske enheder | 0 | 0 | -27 | 0 | 0 | -27 | 0 | -27 |
| Hedge af udenlandske enheder | 0 | 0 | 27 | 0 | 0 | 27 | 0 | 27 |
| Skat af anden totalindkomst | 0 | 0 | 0 | -6 | 0 | -6 | 0 | -6 |
| Anden totalindkomst efter skat | 0 | 0 | 0 | -6 | 0 | -6 | 0 | -6 |
| Periodens totalindkomst | 0 | 0 | 0 | -827 | 0 | -827 | 41 | -786 |
| Betalte renter af hybrid kernekapital | 0 | 0 | 0 | 0 | 0 | 0 | -55 | -55 |
| Valutakursregulering | 0 | 0 | 0 | 92 | 0 | 92 | -92 | 0 |
| Køb af egne aktier | 0 | 0 | 0 | -930 | 0 | -930 | 0 | -930 |
| Salg af egne aktier | 0 | 0 | 0 | 439 | 0 | 439 | 0 | 439 |
| Transaktioner med ejere | 0 | 0 | 0 | -399 | 0 | -399 | -147 | -546 |
| Egenkapital 31. marts 2020 | 776 | 205 | 0 | 30.246 | 0 | 31.227 | 3.151 | 34.378 |

| | | | | | | | | |
|---------------------------------------|------------|------------|----------|---------------|----------|---------------|--------------|---------------|
| Egenkapital 1. januar 2019 | 849 | 316 | 0 | 30.101 | 520 | 31.786 | 2.546 | 34.332 |
| Periodens resultat | 0 | 1 | 0 | 577 | 0 | 578 | 32 | 610 |
| <i>Anden totalindkomst:</i> | | | | | | | | |
| Ejendomsopskrivninger | 0 | 0 | 0 | 0 | 0 | 0 | 0 | 0 |
| Omregning af udenlandske enheder | 0 | 0 | 32 | 0 | 0 | 32 | 0 | 32 |
| Hedge af udenlandske enheder | 0 | 0 | -32 | 0 | 0 | -32 | 0 | -32 |
| Skat af anden totalindkomst | 0 | 0 | 0 | 7 | 0 | 7 | 0 | 7 |
| Anden totalindkomst efter skat | 0 | 0 | 0 | 7 | 0 | 7 | 0 | 7 |
| Periodens totalindkomst | 0 | 1 | 0 | 584 | 0 | 585 | 32 | 617 |
| Betalte renter af hybrid kernekapital | 0 | 0 | 0 | 0 | 0 | 0 | -45 | -45 |
| Valutakursregulering | 0 | 0 | 0 | 11 | 0 | 11 | -11 | 0 |
| Foreslået udbytte tilbageført | 0 | 0 | 0 | 520 | -520 | 0 | 0 | 0 |
| Køb af egne aktier | 0 | 0 | 0 | -255 | 0 | -255 | 0 | -255 |
| Salg af egne aktier | 0 | 0 | 0 | 264 | 0 | 264 | 0 | 264 |
| Transaktioner med ejere | 0 | 0 | 0 | 540 | -520 | 20 | -56 | -36 |
| Egenkapital 31. marts 2019 | 849 | 317 | 0 | 31.225 | 0 | 32.391 | 2.522 | 34.913 |

*Hybrid kernekapital (AT1) er uden forfald. Betaling af renter og tilbagebetaling af hovedstol er frivillig. Derfor behandles hybrid kernekapital regnskabsmæssigt som egenkapital. Jyske Bank udstedte i september 2016 SEK 1,25 mia. AT1 og 500 mio. kr. AT1 med mulighed for førtidsindfrielse tidligst september 2021. Udstedelserne forrentes med henholdsvis STIBOR+5,80% og CIBOR+5,30% frem til september 2021. Jyske Bank udstedte i september 2017 EUR 150 mio. AT1 med mulighed for førtidsindfrielse tidligst september 2027. Udstedelsen har en kuponrente på 4,75% frem til september 2027. Jyske Bank udstedte i april 2019 SEK 1 mia. AT1 med mulighed for førtidsindfrielse tidligst april 2024. Udstedelsen forrentes med STIBOR+5% frem til april 2024. For alle AT1 udstedelser gælder, at lånene vil blive nedskrevet såfremt den egentlige kernekapital i Jyske Bank A/S eller Jyske Bank-koncernen falder under 7%.

| Jyske Bank-koncernen | | | |
|---|------------------|------------------|------------------|
| Mio. kr. | 31. mar. 2020 | 31. dec. 2019 | 31. mar. 2019 |
| Kapitalopgørelse | | | |
| Aktionærernes egenkapital | 31.227 | 32.453 | 32.391 |
| Aktietilbagekøbsprogram, ej udnyttet ramme | 0 | -404 | -500 |
| Forventet udbytte, lovpligtigt opgjort | 0 | 0 | -140 |
| Immaterielle aktiver | 0 | -1 | -3 |
| Udskudte skatteforpligtelser vedr. immaterielle aktiver | 0 | 0 | 1 |
| Forsigtig værdiansættelse | -520 | -366 | -307 |
| Øvrige fradrag | -109 | -27 | -124 |
| Egentlig kernekapital | 30.598 | 31.655 | 31.318 |
| Hybrid kernekapital (AT1) efter reduktion | 3.397 | 3.619 | 2.906 |
| Kernekapital | 33.995 | 35.274 | 34.224 |
| Ansvarlig lånekapital efter reduktion | 5.328 | 3.763 | 3.805 |
| Kapitalgrundlag | 39.323 | 39.037 | 38.029 |
| Vægtet risikoeksponering med kreditrisiko mv. | 156.146 | 153.912 | 159.747 |
| Vægtet risikoeksponering med markedsrisiko | 12.031 | 11.606 | 13.530 |
| Vægtet risikoeksponering med operationel risiko | 14.680 | 15.930 | 15.930 |
| Vægtet risikoeksponering i alt | 182.857 | 181.448 | 189.207 |
| Kapitalkrav fra Søjle I | 14.629 | 14.516 | 15.138 |
| Kapitalprocent | 21,5 | 21,5 | 20,1 |
| Kernekapitalprocent | 18,6 | 19,4 | 18,1 |
| Egentlig kernekapitalprocent | 16,7 | 17,4 | 16,6 |

For opgørelse af det individuelle solvensbehov henvises til risikorapporten, Risk and Capital Management 2019, eller www.jyskebank.dk/ir/rating.

| Jyske Bank-koncernen | | |
|---|----------------|----------------|
| Mio. kr. | 1. kv. 2020 | 1. kv. 2019 |
| Pengestrømsopgørelse i sammendrag | | |
| Periodens resultat | -780 | 610 |
| Regulering for ikke-likvide driftsposter og ændring i driftskapitalen | 18.213 | 3.470 |
| Pengestrømme fra driftsaktivitet | 17.433 | 4.080 |
| Modtaget udbytte | 11 | 15 |
| Køb og salg af materielle aktiver | -82 | -11 |
| Pengestrømme fra investeringsaktivitet | -71 | 4 |
| Betalte renter af hybrid kernekapital | -55 | -45 |
| Køb af egne aktier | -930 | -255 |
| Salg af egne aktier | 439 | 264 |
| Optagelse af efterstillede kapitalindskud | 1.452 | 0 |
| Afdrag på leasinggæld | -17 | -17 |
| Pengestrømme fra finansieringsaktivitet | 889 | -53 |
| Periodens pengestrøm | 18.251 | 4.031 |
| Likvider primo | 33.276 | 19.224 |
| Likvider ultimo | 51.527 | 23.255 |
| Likvider ultimo omfatter: | | |
| Kassebeholdning og anfordringstilgodehavender hos centralbanker | 33.828 | 4.871 |
| Tilgodehavender hos kreditinstitutter og centralbanker | 17.699 | 18.384 |
| Likvider ultimo | 51.527 | 23.255 |

1 Anvendt regnskabspraksis

Delårsrapporten for perioden 1. januar – 31. marts 2020 for Jyske Bank-koncernen er aflagt i overensstemmelse med IAS 34, Præsentation af delårsregnskaber som godkendt af EU. Delårsrapporten er herudover aflagt i overensstemmelse med yderligere danske oplysningskrav til delårsrapporter for børsnoterede finansielle selskaber.

Anvendt regnskabspraksis er uændret i forhold til årsrapporten 2019, som indeholder den fulde beskrivelse af anvendt regnskabspraksis.

2 Væsentlige regnskabsmæssige skøn

Målingen af visse aktiver og forpligtelser kræver ledelsesmæssige skøn over, hvorledes fremtidige begivenheder påvirker værdien af disse aktiver og forpligtelser. Skøn, der er væsentlige for regnskabsaflæggelsen, foretages blandt andet ved opgørelse af nedskrivninger på udlån mv., dagsværdier af unoterede finansielle instrumenter samt hensatte forpligtelser, jf. nærmere redegørelse i årsrapporten 2019. De anvendte skøn er baseret på forudsætninger, som ledelsen vurderer forsvarlige, men som i sagens natur er usikre. Endvidere er koncernen underlagt risici og usikkerheder, som kan føre til, at de faktiske resultater vil afvige fra disse skøn.

COVID-19 udbruddet i 1. kvartal 2020 har væsentlig negativ effekt på den økonomiske vækst. Det er imidlertid betydelig usikkerhed om størrelsen af den negative effekt, hvilket øger usikkerheden ved opgørelsen af nedskrivninger på udlån mv.

Note

Jyske Bank-koncernen

| Mio. kr. | 1. kv. 2020 | 4. kv. 2019 | 3. kv. 2019 | 2. kv. 2019 | 1. kv. 2019 |
|--|----------------|----------------|----------------|----------------|----------------|
| 3 Hoved og nøgletal i fem kvartaler | | | | | |
| Resultatopgørelse i sammendrag | | | | | |
| Netto renteindtægter | 1.248 | 1.303 | 1.342 | 1.348 | 1.318 |
| Netto gebyr- og provisionsindtægter | 650 | 653 | 611 | 554 | 493 |
| Kursreguleringer | -575 | 371 | -286 | -91 | 166 |
| Øvrige indtægter | 187 | 180 | 138 | 192 | 181 |
| Indtægter | 1.510 | 2.507 | 1.805 | 2.003 | 2.158 |
| Omkostninger | 1.503 | 1.345 | 1.386 | 1.361 | 1.403 |
| Resultat før nedskrivninger | 7 | 1.162 | 419 | 642 | 755 |
| Nedskrivninger på udlån mv. | 1.003 | -64 | -30 | 9 | -16 |
| Resultat før skat | -996 | 1.226 | 449 | 633 | 771 |
| Skat | -216 | 260 | 84 | 134 | 161 |
| Periodens resultat | -780 | 966 | 365 | 499 | 610 |
| Nøgletal | | | | | |
| Resultat før skat pr. aktie (kr.)* | -14,0 | 15,7 | 5,3 | 7,4 | 9,1 |
| Periodens resultat pr. aktie (kr.)* | -11,1 | 12,2 | 4,2 | 5,7 | 7,1 |
| Periodens resultat (udvandet) pr. aktie (kr.)* | -11,1 | 12,2 | 4,2 | 5,7 | 7,1 |
| Basisresultat pr. aktie (kr.)* | -7,9 | 13,8 | 7,0 | 8,0 | 9,2 |
| Ultimokurs pr. aktie (kr.) | 169 | 243 | 221 | 228 | 257 |
| Indre værdi pr. aktie (kr.)* | 430 | 434 | 418 | 408 | 397 |
| Kurs/indre værdi pr. aktie (kr.)* | 0,4 | 0,6 | 0,5 | 0,6 | 0,6 |
| Udestående antal aktier i omløb (1.000 stk.) | 72.655 | 74.841 | 76.582 | 78.814 | 81.570 |
| Gennemsnitlig antal aktier i omløb (1.000 stk.) | 73.991 | 75.637 | 77.515 | 80.364 | 81.569 |
| Kapitalprocent | 21,5 | 21,5 | 20,2 | 19,8 | 20,1 |
| Kernekapitalprocent | 18,6 | 19,4 | 18,2 | 17,9 | 18,1 |
| Egentlig kernekapitalprocent | 16,7 | 17,4 | 16,3 | 16,0 | 16,6 |
| Resultat før skat i pct. af gns. egenkapital* | -3,3 | 3,7 | 1,3 | 1,8 | 2,3 |
| Periodens resultat i pct. af gns. egenkapital* | -2,6 | 3,0 | 1,0 | 1,4 | 1,8 |
| Indtjening pr. omkostningskrone inkl. nedskrivninger | 0,6 | 2,0 | 1,3 | 1,5 | 1,6 |
| Renterisiko (%) | 1,4 | 0,5 | 0,2 | -0,1 | 0,1 |
| Valutarisiko (%) | 0,0 | 0,0 | 0,0 | 0,0 | 0,1 |
| Akkumuleret nedskrivningsprocent | 1,2 | 1,0 | 1,0 | 1,0 | 1,1 |
| Periodens nedskrivningsprocent | 0,2 | 0,0 | 0,0 | 0,0 | 0,0 |
| Antal heltidsmedarbejdere ultimo perioden | 3.565 | 3.614 | 3.693 | 3.713 | 3.709 |
| Antal heltidsmedarbejdere gns. i perioden | 3.590 | 3.654 | 3.703 | 3.711 | 3.716 |

*Nøgletal er beregnet, som om den hybride kernekapital (AT1) regnskabsmæssigt behandles som en forpligtelse.

Mio. kr.

| 4 Segmentregnskab | Bank-aktiviteter | Realkredit-aktiviteter | Leasing-aktiviteter | Jyske Bank-koncernen i hovedtal * |
|--|------------------|------------------------|---------------------|-----------------------------------|
| 1. kvartal 2020 | | | | |
| Netto renteindtægter | 519 | 593 | 116 | 1.228 |
| Netto gebyr- og provisionsindtægter | 778 | -119 | -9 | 650 |
| Kursreguleringer | -69 | 3 | -47 | -113 |
| Øvrige indtægter | 26 | 0 | 4 | 30 |
| Indtægter fra operationel leasing (netto) | 0 | 0 | 8 | 8 |
| Basisindtægter | 1.254 | 477 | 72 | 1.803 |
| Basisomkostninger | 1.217 | 87 | 42 | 1.346 |
| Basisresultat før nedskrivninger på udlån mv. | 37 | 390 | 30 | 457 |
| Nedskrivninger på udlån mv. | 455 | 485 | 63 | 1.003 |
| Basisresultat | -418 | -95 | -33 | -546 |
| Beholdningsresultat | -450 | 0 | 0 | -450 |
| Resultat før skat | -868 | -95 | -33 | -996 |
| | | | | |
| Udlån | 129.035 | 336.573 | 19.589 | 485.197 |
| - heraf realkreditudlån | 0 | 336.573 | 0 | 336.573 |
| - heraf bankudlån | 82.996 | 0 | 19.589 | 102.585 |
| - heraf repoudlån | 46.039 | 0 | 0 | 46.039 |
| Aktiver i alt | 274.921 | 376.685 | 22.491 | 674.097 |
| | | | | |
| Indlån | 146.637 | 0 | 216 | 146.853 |
| - heraf bankindlån | 130.999 | 0 | 216 | 131.215 |
| - heraf repoindlån og tripartyindlån | 15.638 | 0 | 0 | 15.638 |
| Udstedte obligationer | 36.825 | 353.152 | 0 | 389.977 |
| 1. kvartal 2019 | | | | |
| Netto renteindtægter | 593 | 588 | 113 | 1.294 |
| Netto gebyr- og provisionsindtægter | 629 | -132 | -4 | 493 |
| Kursreguleringer | 173 | 26 | -6 | 193 |
| Øvrige indtægter | 37 | 0 | 10 | 47 |
| Indtægter fra operationel leasing (netto) | 0 | 0 | 24 | 24 |
| Basisindtægter | 1.432 | 482 | 137 | 2.051 |
| Basisomkostninger | 1.160 | 79 | 46 | 1.285 |
| Basisresultat før nedskrivninger på udlån mv. | 272 | 403 | 91 | 766 |
| Nedskrivninger på udlån mv. | 13 | -26 | -3 | -16 |
| Basisresultat | 259 | 429 | 94 | 782 |
| Beholdningsresultat | -11 | 0 | 0 | -11 |
| Resultat før skat | 248 | 429 | 94 | 771 |
| | | | | |
| Udlån | 118.751 | 333.277 | 18.467 | 470.495 |
| - heraf realkreditudlån | 0 | 333.277 | 0 | 333.277 |
| - heraf bankudlån | 90.672 | 0 | 18.467 | 109.139 |
| - heraf repoudlån | 28.079 | 0 | 0 | 28.079 |
| Aktiver i alt | 242.448 | 363.852 | 21.189 | 627.489 |
| | | | | |
| Indlån | 153.932 | 0 | 231 | 154.163 |
| - heraf bankindlån | 140.750 | 0 | 231 | 140.981 |
| - heraf repoindlån og tripartyindlån | 13.182 | 0 | 0 | 13.182 |
| Udstedte obligationer | 38.232 | 334.435 | 0 | 372.667 |

* Sammenhængen fra resultatposter i Jyske Bank-koncernen i hovedtal og til resultatopgørelsen 18 fremgår af næste side.

Mio. kr.

4 Segmentregnskab, fortsat
Basis- og beholdningsresultat

Resultat før skat for 1. kvartal 2020 fordelt på basis- og beholdningsresultat fremgår nedenfor.

Fordeling af periodens resultat

Mio. kr.

| | 1. kvartal 2020 | | | | 1. kvartal 2019 | | | |
|---|--------------------|-------------------------------|----------------------------|--------------|--------------------|-------------------------------|----------------------------|--------------|
| | Basis- resultat | Behold- nings- resultat | Re- klassi- fikation | I alt | Basis- resultat | Behold- nings- resultat | Re- klassi- fikation | I alt |
| Netto renteindtægter | 1.228 | 23 | -3 | 1.248 | 1.294 | 25 | -1 | 1.318 |
| Netto gebyr- og provisionsindtægter | 650 | 0 | 0 | 650 | 493 | 0 | 0 | 493 |
| Kursreguleringer | -113 | -465 | 3 | -575 | 193 | -28 | 1 | 166 |
| Øvrige indtægter | 30 | 0 | 3 | 33 | 47 | 0 | 6 | 53 |
| Indtægter fra operationel leasing (netto) | 8 | 0 | 146 | 154 | 24 | 0 | 104 | 128 |
| Indtægter | 1.803 | -442 | 149 | 1.510 | 2.051 | -3 | 110 | 2.158 |
| Omkostninger | 1.346 | 8 | 149 | 1.503 | 1.285 | 8 | 110 | 1.403 |
| Resultat før nedskrivninger på udlån mv. | 457 | -450 | 0 | 7 | 766 | -11 | 0 | 755 |
| Nedskrivninger på udlån mv. | 1.003 | 0 | 0 | 1.003 | -16 | 0 | 0 | -16 |
| Resultat før skat | -546 | -450 | 0 | -996 | 782 | -11 | 0 | 771 |

Alternative resultatmål

De i ledelsesberetningen anvendte alternative resultatmål udgør værdifuld information for en regnskabslæser, da de giver et mere ensartet grundlag for at sammenligne regnskabsperioder. Der foretages ingen korrigerende posteringer, hvilket betyder, at periodens resultat er det samme i ledelsesberetningens alternative resultatmål og i IFRS-regnskabet.

Basisresultat er defineret som resultat før skat eksklusiv beholdningsresultat. Hermed opnås et bedre udtryk for kundeindtjeningen end i IFRS-regnskabet.

Beholdningsresultat er defineret som afkastet af koncernens beholdning af aktier, obligationer, afledte finansielle instrumenter og kapitalandele, dog ekskl. likviditetsberedskab og visse strategiske kapitalandele. Beholdningsresultatet er opgjort efter udgifter til funding og henførbare omkostninger.

Tabellen ovenfor viser sammenhænge fra resultatposter i Jyske Bank-koncernen i hovedtal side 2 og til resultatposter i IFRS-regnskabet side 18.

Reklassifikation omfatter følgende forhold

- Indtægter på 3 mio. kr. (1. kvartal 2019: 1 mio. kr.) fra kursreguleringer vedrørende balanceprincippet i Jyske Realkredit reklassificeres fra kursreguleringer til renteindtægter.
- Indtægter på 3 mio. kr. (1. kvartal 2019: 6 mio. kr.) fra ekstern omsætning reklassificeres fra indtægter til modregning i omkostninger
- Driftsafskrivninger på 146 mio. kr. (1. kvartal 2019: 104 mio. kr.) reklassificeres fra omkostninger til indtægter fra operationel leasing (netto)

Nedenfor defineres de yderligere nøgletal, der anføres i Jyske Bank-koncernen side 2:

"Periodens resultat pr. aktie", "Periodens resultat pr. aktie (udvandet)", "Resultat før skat p.a. i pct. af gns. egenkapital" og "Periodens resultat p.a. i pct. af gns. egenkapital" er beregnet, som om den hybride kernekapital regnskabsmæssigt behandles som en forpligtelse. I tælleren er resultatet fratrukket renteudgifter på 41 mio. kr. (1. kvartal 2019: 32 mio. kr.) til hybrid kernekapital (AT1), og nævneren beregnes som egenkapitalen eksklusiv hybrid kernekapital (AT1) på 3.151 mio. kr. (1. kvartal 2019: 2.522 mio. kr.)

"Omkostninger i pct. af indtægter" er beregnet som Basisomkostninger divideret med Basisindtægter.

"Indre værdi pr. aktie" og "Kurs/indre værdi pr. aktie" er beregnet, som om den hybride kernekapital (AT1) regnskabsmæssigt behandles som en forpligtelse. Indre værdi er beregnet eksklusiv hybrid kernekapital (AT1) på 3.151 mio. kr. (1. kvartal 2019: 2.522 mio. kr.)

Mio. kr.

4 Segmentregnskab, fortsat

| Omsætning fordelt på lande | 1. kvartal 2020 | | 1. kvartal 2019 | |
|----------------------------|-----------------|-------------------------------------|-----------------|-------------------------------------|
| | Omsætning | Heltidsmed- arbejdere, ultimo | Omsætning | Heltidsmed- arbejdere, ultimo |
| Danmark | 3.253 | 3.408 | 3.328 | 3.555 |
| Gibraltar | 28 | 91 | 33 | 94 |
| Tyskland | 3 | 9 | 3 | 8 |
| I alt | 3.284 | 3.508 | 3.364 | 3.657 |

Omsætning er defineret som renteindtægter, gebyr- og provisionsindtægter samt andre driftsindtægter.

Jyske Bank udøver sin aktivitet i nedenstående lande ved en dattervirksomhed eller en filial. Navne på dattervirksomheder fremgår af koncernoversigten.

Aktiviteter i de enkelte lande:

Danmark: Jyske Bank-koncernen har aktiviteter indenfor bank - og realkreditvirksomhed, handel og formuerådgivning samt leasing.

Gibraltar: Jyske Bank-koncernen har aktiviteter indenfor bankvirksomhed samt handel og formuerådgivning.

Tyskland: Jyske Bank-koncernen har aktiviteter indenfor bankvirksomhed.

Note

Jyske Bank-koncernen

| Mio. kr. | 1.kvt. 2020 | 1. kv. 2019 |
|---|----------------|----------------|
| 5 Renteindtægter | | |
| Tilgodehavender hos kreditinstitutter og centralbanker | 3 | 4 |
| Udlån | 1.395 | 1.771 |
| Bidrag | 459 | 435 |
| Obligationer | 139 | 203 |
| Afledte finansielle instrumenter i alt | 75 | 68 |
| Heraf | | |
| Valutakontrakter | 78 | 65 |
| Rentekontrakter | -3 | 3 |
| I alt | 2.071 | 2.481 |
| Renter af egne realkreditobligationer modregnet i renter af udstedte obligationer | 40 | 66 |
| I alt efter modregning af negative renter | 2.031 | 2.415 |
| Negative renteindtægter modregnet i renteindtægter | 135 | 63 |
| Negative renteudgifter modregnet i renteudgifter | 188 | 123 |
| I alt før modregning af negative renter | 2.354 | 2.601 |

Negative renteindtægter udgør 135 mio. kr. (2019: 63 mio. kr.), og vedrører primært repo-forretninger. I ovenstående tabel er negative renteindtægter modregnet i renteindtægter. I resultatopgørelsen er negative renteindtægter præsenteret som renteudgifter, og negative renteudgifter er præsenteret som renteindtægter.

| | | |
|---|--------------|--------------|
| 6 Renteudgifter | | |
| Gæld til kreditinstitutter og centralbanker | 20 | 16 |
| Indlån | -63 | 2 |
| Udstedte obligationer | 858 | 1.085 |
| Efterstillede kapitalindskud | 26 | 25 |
| Andet | -18 | 35 |
| I alt | 823 | 1.163 |
| Renter af egne realkreditobligationer modregnet i renter af udstedte obligationer | 40 | 66 |
| I alt efter modregning af negative renter | 783 | 1.097 |
| Negative renteudgifter modregnet i renteudgifter | 188 | 123 |
| Negative renteindtægter modregnet i renteindtægter | 135 | 63 |
| I alt før modregning af negative renter | 1.106 | 1.283 |

Negative renteudgifter udgør 188 mio. kr. (2019: 123 mio. kr.), og vedrører primært repo-forretninger samt indlån og udstedte obligationer. I ovenstående tabel er negative renteudgifter modregnet i renteudgifter. I resultatopgørelsen er negative renteudgifter præsenteret som renteindtægter, og negative renteindtægter er præsenteret som renteudgifter.

| Note | | Jyske Bank-koncernen | |
|----------|---|----------------------|----------------|
| Mio. kr. | | 1. kv. 2020 | 1. kv. 2019 |
| 7 | Gebyrer og provisionsindtægter | | |
| | Værdipapirhandel og depoter | 423 | 299 |
| | Betalingsformidling | 49 | 53 |
| | Lånesagsgebyrer | 118 | 96 |
| | Garantiprovision | 27 | 28 |
| | Øvrige gebyrer og provisioner | 137 | 134 |
| | I alt | 754 | 610 |
| | <p>Periodens gebyrindtægter på 754 mio. kr. med fradrag af periodens afgivne gebyrer og provisionsudgifter på 104 mio. kr. udgør periodens netto gebyrer og provisionsindtægter på 650 mio. kr. (2019: 493 mio. kr.). Disse indregnes i segmentregnskabet for bankens tre forretningsområder, jf. note 4.</p> | | |
| 8 | Kursreguleringer | | |
| | Udlån til dagsværdi | -3.675 | 3.392 |
| | Obligationer | -310 | 270 |
| | Øvrige finansielle investeringsaktiver | -20 | 99 |
| | Valuta | -270 | 35 |
| | Valuta-, rente-, aktie-, råvare- og andre kontrakter samt andre afledte finansielle instrumenter | 67 | 36 |
| | Udstedte obligationer | 3.640 | -3.645 |
| | Øvrige aktiver og forpligtelser | -7 | -21 |
| | I alt | -575 | 166 |
| 9 | Øvrige indtægter | | |
| | Drift af fast ejendom | 12 | 14 |
| | Indtægter fra operationel leasing ¹ | 154 | 128 |
| | Udbytte af aktier mv. | 11 | 15 |
| | Resultat af kapitalandele i associerede og tilknyttede virksomheder | 0 | 13 |
| | Øvrige indtægter | 10 | 11 |
| | I alt | 187 | 181 |

¹) Omkostninger vedrørende operationel leasing påvirker regnskabsposten af- og nedskrivninger på immaterielle og materielle aktiver med 146 mio. kr. i 1. kvartal 2020 mod 104 mio. kr. i samme periode i 2019.

| Note | | Jyske Bank-koncernen | |
|------|--|----------------------|----------------|
| | | 1. kv. 2020 | 1. kv. 2019 |
| | | Mio. kr. | |
| 10 | Udgifter til personale og administration | | |
| | Personaleudgifter | | |
| | Lønninger mv. | 593 | 595 |
| | Pensioner | 79 | 79 |
| | Udgifter til social sikring | 87 | 81 |
| | I alt | 759 | 755 |
| | Lønninger og vederlag til direktion, bestyrelse og repræsentantskab | | |
| | Direktion | 8 | 8 |
| | Bestyrelse | 2 | 2 |
| | Repræsentantskab | 0 | 0 |
| | I alt | 10 | 10 |
| | Øvrige administrationsudgifter mv. | | |
| | IT-udgifter | 348 | 348 |
| | Andre driftsudgifter | 22 | 24 |
| | Udgifter ved salget af Jyske Bank (Gibraltar) | 78 | 0 |
| | Øvrige administrationsudgifter | 111 | 119 |
| | I alt | 559 | 491 |
| | Udgifter til personale og administration mv. i alt | 1.328 | 1.256 |
| 11 | Effektiv skatteprocent | | |
| | Selskabsskatteprocent i Danmark | 22,0 | 22,0 |
| | Ikke-skattepligtige indtægter og ikke-fradragsberettigede udgifter mv. | -0,3 | -1,1 |
| | I alt | 21,7 | 20,9 |

| Note | | Jyske Bank-koncernen | |
|-----------|---|----------------------|----------------|
| | | 1. kv. 2020 | 1. kv. 2019 |
| | Mio. kr. | | |
| 12 | Nedskrivninger på udlån mv. indregnet i resultatopgørelsen | | |
| | Nedskrivninger og hensættelser på udlån og garantier i perioden | 974 | -7 |
| | Nedskrivninger på tilgodehavender hos kreditinstitutter i perioden | 5 | 1 |
| | Hensættelser på kredittilsagn og uudnyttede kreditrammer i perioden | 25 | -25 |
| | Tabsoført ej dækket af nedskrivninger og hensættelser | 83 | 101 |
| | Indgået på tidligere afskrevne fordringer | -56 | -46 |
| | Indtægtsført underkurs på overtagne udlån | -28 | -40 |
| | Nedskrivninger på udlån mv. indregnet i resultatopgørelsen | 1.003 | -16 |
| | Resultateffekt ekskl. udlån til dagsværdi og underkurssaldo | 546 | 50 |
| 13 | Nedskrivnings- og hensættelsessaldo | | |
| | Nedskrivnings- og hensættelsessaldo primo | 5.227 | 5.607 |
| | Nedskrivninger og hensættelser i perioden | 1.000 | -32 |
| | Tabsoført dækket af nedskrivninger og hensættelser | -73 | -154 |
| | Andre bevægelser | 16 | 20 |
| | Nedskrivnings- og hensættelsessaldo ultimo | 6.170 | 5.441 |
| | Nedskrivninger på udlån mv. til amortiseret kostpris | 4.096 | 3.955 |
| | Nedskrivninger på udlån til dagsværdi | 1.655 | 1.136 |
| | Hensættelser på garantier | 253 | 228 |
| | Hensættelser på kredittilsagn og uudnyttede kreditrammer | 166 | 122 |
| | Nedskrivnings- og hensættelsessaldo ultimo | 6.170 | 5.441 |

Mio. kr.

| 14 | Fordeling af nedskrivnings- og hensættelsessaldo i stadier – i alt | Stadie 1 | Stadie 2 | Stadie 3 | I alt |
|----|---|-----------------|-----------------|-----------------|--------------|
| | Saldo primo 2020 | 705 | 1.193 | 3.329 | 5.227 |
| | Overførsel af primo nedskrivninger til stadie 1 | 84 | -80 | -4 | 0 |
| | Overførsel af primo nedskrivninger til stadie 2 | -17 | 36 | -19 | 0 |
| | Overførsel af primo nedskrivninger til stadie 3 | -1 | -50 | 51 | 0 |
| | Nedskrivninger på nye udlån mv. | 134 | 109 | 81 | 324 |
| | Nedskrivninger på udgåede udlån mv. | -81 | -155 | -147 | -383 |
| | Effekt af genberegninger | 203 | 609 | 288 | 1.100 |
| | Tidligere nedskrevet nu endeligt tabt | 0 | -1 | -97 | -98 |
| | Nedskrivnings- og hensættelsessaldo pr. 31. marts 2020 | 1.027 | 1.661 | 3.482 | 6.170 |

| | Fordeling af nedskrivnings- og hensættelsessaldo i stadier – i alt | Stadie 1 | Stadie 2 | Stadie 3 | I alt |
|--|---|-----------------|-----------------|-----------------|--------------|
| | I alt primo 2019 | 640 | 1.306 | 3.661 | 5.607 |
| | Overførsel af primo nedskrivninger til stadie 1 | 158 | -121 | -37 | 0 |
| | Overførsel af primo nedskrivninger til stadie 2 | -23 | 142 | -119 | 0 |
| | Overførsel af primo nedskrivninger til stadie 3 | -1 | -44 | 45 | 0 |
| | Nedskrivninger på nye udlån mv. | 124 | 61 | 36 | 221 |
| | Nedskrivninger på udgåede udlån mv. | -69 | -63 | -136 | -268 |
| | Effekt af genberegninger | -187 | 39 | 183 | 35 |
| | Tidligere nedskrevet nu endeligt tabt | 0 | -1 | -153 | -154 |
| | Nedskrivnings- og hensættelsessaldo pr. 31. marts 2019 | 642 | 1.319 | 3.480 | 5.441 |

| | Fordeling af nedskrivningssaldo i stadier - udlån til amortiseret kost | Stadie 1 | Stadie 2 | Stadie 3 | I alt |
|--|---|-----------------|-----------------|-----------------|--------------|
| | Saldo primo 2020 | 325 | 505 | 2.830 | 3.660 |
| | Overførsel af primo nedskrivninger til stadie 1 | 53 | -49 | -4 | 0 |
| | Overførsel af primo nedskrivninger til stadie 2 | -9 | 21 | -12 | 0 |
| | Overførsel af primo nedskrivninger til stadie 3 | 0 | -45 | 45 | 0 |
| | Nedskrivninger på nye udlån mv. | 45 | 25 | 64 | 134 |
| | Nedskrivninger på udgåede udlån mv. | -37 | -23 | -133 | -193 |
| | Effekt af genberegninger | 143 | 242 | 175 | 560 |
| | Tidligere nedskrevet nu endeligt tabt | 0 | 0 | -65 | -65 |
| | Nedskrivnings- og hensættelsessaldo 31. marts 2020 | 520 | 676 | 2.900 | 4.096 |

| | Fordeling af nedskrivningssaldo i stadier - udlån til amortiseret kost | Stadie 1 | Stadie 2 | Stadie 3 | I alt |
|--|---|-----------------|-----------------|-----------------|--------------|
| | I alt primo 2019 | 322 | 590 | 3.166 | 4.078 |
| | Overførsel af primo nedskrivninger til stadie 1 | 73 | -55 | -18 | 0 |
| | Overførsel af primo nedskrivninger til stadie 2 | -15 | 52 | -37 | 0 |
| | Overførsel af primo nedskrivninger til stadie 3 | -1 | -28 | 29 | 0 |
| | Nedskrivninger på nye udlån mv. | 36 | 17 | 29 | 82 |
| | Nedskrivninger på udgåede udlån mv. | -17 | -28 | -83 | -128 |
| | Effekt af genberegninger | -70 | 7 | 134 | 71 |
| | Tidligere nedskrevet nu endeligt tabt | 0 | 0 | -148 | -148 |
| | Nedskrivnings- og hensættelsessaldo 31. marts 2019 | 328 | 555 | 3.072 | 3.955 |

Mio. kr.

| 14 | Fordeling af nedskrivningssaldo i stadier – udlån til dagsværdi | Stadie 1 | Stadie 2 | Stadie 3 | I alt |
|----|--|-----------------|-----------------|-----------------|--------------|
| | Saldo primo 2020 | 323 | 623 | 248 | 1.194 |
| | Overførsel af primo nedskrivninger til stadie 1 | 27 | -26 | -1 | 0 |
| | Overførsel af primo nedskrivninger til stadie 2 | -7 | 14 | -7 | 0 |
| | Overførsel af primo nedskrivninger til stadie 3 | 0 | -5 | 5 | 0 |
| | Nedskrivninger på nye udlån mv. | 60 | 76 | 9 | 145 |
| | Nedskrivninger på udgåede udlån mv. | -30 | -124 | -4 | -158 |
| | Effekt af genberegninger | 36 | 351 | 119 | 506 |
| | Tidligere nedskrevet nu endeligt tabt | 0 | -1 | -31 | -32 |
| | Nedskrivnings- og hensættelsessaldo 31. marts 2020 | 409 | 908 | 338 | 1.655 |

| | Fordeling af nedskrivningssaldo i stadier – udlån til dagsværdi | Stadie 1 | Stadie 2 | Stadie 3 | I alt |
|--|--|-----------------|-----------------|-----------------|--------------|
| | I alt primo 2019 | 249 | 634 | 283 | 1.166 |
| | Overførsel af primo nedskrivninger til stadie 1 | 58 | -41 | -17 | 0 |
| | Overførsel af primo nedskrivninger til stadie 2 | -7 | 84 | -77 | 0 |
| | Overførsel af primo nedskrivninger til stadie 3 | 0 | -15 | 15 | 0 |
| | Nedskrivninger på nye udlån mv. | 66 | 35 | 5 | 106 |
| | Nedskrivninger på udgåede udlån mv. | -34 | -26 | -35 | -95 |
| | Effekt af genberegninger | -89 | 35 | 19 | -35 |
| | Tidligere nedskrevet nu endeligt tabt | 0 | -1 | -5 | -6 |
| | Nedskrivnings- og hensættelsessaldo 31. marts 2019 | 243 | 705 | 188 | 1.136 |

| | Fordeling af hensættelsessaldo i stadier – garantier og kredittilsagn | Stadie 1 | Stadie 2 | Stadie 3 | I alt |
|--|--|-----------------|-----------------|-----------------|--------------|
| | Saldo primo 2020 | 57 | 65 | 251 | 373 |
| | Overførsel af primo nedskrivninger til stadie 1 | 5 | -5 | 0 | 0 |
| | Overførsel af primo nedskrivninger til stadie 2 | -1 | 1 | 0 | 0 |
| | Overførsel af primo nedskrivninger til stadie 3 | 0 | 0 | 0 | 0 |
| | Nedskrivninger på nye udlån mv. | 27 | 7 | 11 | 45 |
| | Nedskrivninger på udgåede udlån mv. | -14 | -8 | -10 | -32 |
| | Effekt af genberegninger | 24 | 17 | -7 | 34 |
| | Tidligere nedskrevet nu endeligt tabt | 0 | 0 | -1 | -1 |
| | Nedskrivnings- og hensættelsessaldo 31. marts 2020 | 98 | 77 | 244 | 419 |

| | Fordeling af hensættelsessaldo i stadier – garantier og kredittilsagn | Stadie 1 | Stadie 2 | Stadie 3 | I alt |
|--|--|-----------------|-----------------|-----------------|--------------|
| | I alt primo 2019 | 69 | 82 | 212 | 363 |
| | Overførsel af primo nedskrivninger til stadie 1 | 27 | -25 | -2 | 0 |
| | Overførsel af primo nedskrivninger til stadie 2 | -2 | 5 | -3 | 0 |
| | Overførsel af primo nedskrivninger til stadie 3 | 0 | -1 | 1 | 0 |
| | Nedskrivninger på nye udlån mv. | 21 | 9 | 3 | 33 |
| | Nedskrivninger på udgåede udlån mv. | -18 | -10 | -18 | -46 |
| | Effekt af genberegninger | -26 | -1 | 27 | 0 |
| | Tidligere nedskrevet nu endeligt tabt | 0 | 0 | 0 | 0 |
| | Nedskrivnings- og hensættelsessaldo 31. marts 2019 | 71 | 59 | 220 | 350 |

Mio. kr.

| 14 Bruttoudlån og garantier fordelt på stadier | Stadie 1 | Stadie 2 | Stadie 3 | I alt |
|--|---------------------|---------------------|---------------------|------------------|
| Bruttoudlån og garantier 1. januar 2020 | 469.093 | 24.608 | 9.217 | 502.918 |
| Overførsel af udlån og garantier til stadie 1 | 4.871 | -4.803 | -68 | 0 |
| Overførsel af udlån og garantier til stadie 2 | -6.624 | 6.947 | -323 | 0 |
| Overførsel af udlån og garantier til stadie 3 | -264 | -389 | 653 | 0 |
| Øvrige bevægelser | 1.727 | -518 | -695 | 514 |
| Bruttoudlån og garantier 31. marts 2020 | 468.803 | 25.845 | 8.784 | 503.432 |
| Nedskrivninger og hensættelser i alt | 954 | 1.615 | 3.435 | 6.004 |
| Nettoudlån og garantier 31. marts 2020 | 467.849 | 24.230 | 5.349 | 497.428 |
| Bruttoudlån og garantier fordelt på stadier | Stadie 1 | Stadie 2 | Stadie 3 | I alt |
| Bruttoudlån og garantier 1. januar 2019 | 449.690 | 27.305 | 10.049 | 487.044 |
| Overførsel af udlån og garantier til stadie 1 | 12.813 | -12.411 | -402 | 0 |
| Overførsel af udlån og garantier til stadie 2 | -7.982 | 8.517 | -535 | 0 |
| Overførsel af udlån og garantier til stadie 3 | -673 | -1.412 | 2.085 | 0 |
| Øvrige bevægelser | 15.245 | 2.609 | -1.980 | 15.874 |
| Bruttoudlån og garantier 31. december 2019 | 469.093 | 24.608 | 9.217 | 502.918 |
| Nedskrivninger og hensættelser i alt | 663 | 1.151 | 3.272 | 5.086 |
| Nettoudlån og garantier 31. december 2019 | 468.430 | 23.457 | 5.945 | 497.832 |

| Note | Jyske Bank-koncernen | | | | |
|------|----------------------|--|--|--|--|
|------|----------------------|--|--|--|--|

Mio. kr.

31. mar. 2020

31. dec.
2019

14 Udlån og garantier fordelt i stadier og intern ratings – brutto før nedskrivninger og hensættelser

| | | Stadie 1 | Stadie 2 | Stadie 3 | I alt | I alt |
|----------------|--------------|----------------|---------------|--------------|----------------|---------|
| Performing | PD-bånd i % | | | | | |
| 1 | 0,00 - 0,10 | 40.681 | 177 | 0 | 40.858 | 41.057 |
| 2 | 0,10 - 0,15 | 9.934 | 23 | 0 | 9.957 | 10.691 |
| 3 | 0,15 - 0,22 | 34.479 | 59 | 0 | 34.538 | 33.419 |
| 4 | 0,22 - 0,33 | 37.675 | 151 | 0 | 37.826 | 37.827 |
| 5 | 0,33 - 0,48 | 91.804 | 418 | 0 | 92.222 | 92.561 |
| STY 1 – 5 | | 214.573 | 828 | 0 | 215.401 | 215.555 |
| 6 | 0,48 - 0,70 | 83.865 | 651 | 0 | 84.516 | 82.304 |
| 7 | 0,70 - 1,02 | 69.176 | 730 | 0 | 69.906 | 71.193 |
| 8 | 1,02 - 1,48 | 42.566 | 1.917 | 0 | 44.483 | 45.712 |
| 9 | 1,48 - 2,15 | 30.431 | 1.234 | 0 | 31.665 | 31.443 |
| 10 | 2,15 - 3,13 | 10.803 | 1.953 | 0 | 12.756 | 12.018 |
| 11 | 3,13 - 4,59 | 6.832 | 3.378 | 0 | 10.210 | 10.041 |
| STY 6 – 11 | | 243.673 | 9.863 | 0 | 253.536 | 252.711 |
| 12 | 4,59 - 6,79 | 3.259 | 3.062 | 0 | 6.321 | 6.216 |
| 13 | 6,79 - 10,21 | 1.574 | 3.405 | 0 | 4.979 | 5.322 |
| 14 | 10,21 - 25,0 | 677 | 7.103 | 0 | 7.780 | 9.145 |
| STY 12-14 | | 5.510 | 13.570 | 0 | 19.080 | 20.683 |
| Øvrige | | 4.844 | 862 | 0 | 5.706 | 3.853 |
| Non-performing | | 203 | 722 | 8.784 | 9.709 | 10.116 |
| Total | | 468.803 | 25.845 | 8.784 | 503.432 | 502.918 |

Uigenkaldelige kredittilsagn på 17.512 mio. kr. (ultimo 2019: 18.770 mio. kr.) er alle i stadie 1 og fordeles på intern ratings: STY 1: 2.162 mio. kr., STY 2: 519 mio. kr., STY 3: 809 mio. kr., STY 4: 692 mio. kr., STY 6: 23 mio. kr., STY 7: 4.833 mio. kr., STY 8: 393 mio. kr., STY 9: 2.302 mio. kr. og STY 11: 5.779 mio. kr. (Ultimo 2019: STY 1: 2.565 mio. kr., STY 2: 520 mio. kr., STY 3: 473 mio. kr., STY 4: 784 mio. kr. STY 7: 5.543 mio. kr., STY 9: 1.886 mio. kr. og STY 11: 6.999 mio. kr.).

31. mar. 2020

31. dec.
2019

Nedskrivninger og hensættelser på udlån og garantier fordelt i stadier og intern ratings

| | | Stadie 1 | Stadie 2 | Stadie 3 | I alt | I alt |
|----------------|--------------|------------|--------------|--------------|--------------|-------|
| Performing | PD-bånd i % | | | | | |
| 1 | 0,00 - 0,10 | 17 | 1 | 0 | 18 | 17 |
| 2 | 0,10 - 0,15 | 13 | 0 | 0 | 13 | 10 |
| 3 | 0,15 - 0,22 | 25 | 0 | 0 | 25 | 31 |
| 4 | 0,22 - 0,33 | 38 | 1 | 0 | 39 | 29 |
| 5 | 0,33 - 0,48 | 89 | 6 | 0 | 95 | 92 |
| STY 1 - 5 | | 182 | 8 | 0 | 190 | 179 |
| 6 | 0,48 - 0,70 | 120 | 13 | 0 | 133 | 86 |
| 7 | 0,70 - 1,02 | 142 | 12 | 0 | 154 | 102 |
| 8 | 1,02 - 1,48 | 145 | 63 | 0 | 208 | 109 |
| 9 | 1,48 - 2,15 | 134 | 32 | 0 | 166 | 109 |
| 10 | 2,15 - 3,13 | 42 | 70 | 0 | 112 | 65 |
| 11 | 3,13 - 4,59 | 100 | 101 | 0 | 201 | 111 |
| STY 6 – 11 | | 683 | 291 | 0 | 974 | 582 |
| 12 | 4,59 - 6,79 | 28 | 137 | 0 | 165 | 90 |
| 13 | 6,79 - 10,21 | 22 | 218 | 0 | 240 | 136 |
| 14 | 10,21 - 25,0 | 15 | 785 | 0 | 800 | 575 |
| STY 12-14 | | 66 | 1.139 | 0 | 1.205 | 801 |
| Øvrige | | 23 | 62 | 0 | 85 | 142 |
| Non-performing | | 0 | 115 | 3.435 | 3.550 | 3.381 |
| Total | | 954 | 1.615 | 3.435 | 6.004 | 5.086 |

| Note | | Jyske Bank-koncernen | | |
|------|--|----------------------|------------------|------------------|
| | | 31. mar. 2020 | 31. dec. 2019 | 31. mar. 2019 |
| | Mio. kr. | | | |
| 15 | Udlån til dagsværdi | | | |
| | Realkreditudlån, nominal værdi | 331.114 | 327.926 | 321.869 |
| | Regulering for renterisiko m.v. | 6.738 | 10.410 | 12.137 |
| | Regulering for kreditrisiko | -1.730 | -1.286 | -1.256 |
| | Realkreditudlån til dagsværdi i alt | 336.122 | 337.050 | 332.750 |
| | Restancer og udlæg i alt | 105 | 148 | 125 |
| | Øvrige udlån | 2.712 | 2.708 | 3.715 |
| | Udlån til dagsværdi i alt | 338.939 | 339.906 | 336.590 |
| 16 | Udlån til dagsværdi fordelt på ejendoms kategorier | | | |
| | Ejerboliger | 168.418 | 170.836 | 170.482 |
| | Fritidshuse | 8.195 | 8.285 | 8.265 |
| | Alment byggeri til beboelse | 53.707 | 53.989 | 54.684 |
| | Andelsboliger | 14.153 | 14.820 | 16.191 |
| | Private beboelsesejendomme til udlejning | 51.320 | 49.366 | 45.624 |
| | Industri- og håndværksejendomme | 3.000 | 2.630 | 1.800 |
| | Kontor- og forretnings ejendomme | 34.268 | 34.365 | 34.632 |
| | Landbrugsejendomme | 63 | 63 | 77 |
| | Ejendomme til sociale, kulturelle og undervisningsmæssige formål | 5.681 | 5.415 | 4.683 |
| | Andre ejendomme | 134 | 137 | 152 |
| | I alt | 338.939 | 339.906 | 336.590 |
| 17 | Udlån til amortiseret kostpris og garantier fordelt på brancher | | | |
| | Offentlige myndigheder | 9.727 | 8.255 | 8.267 |
| | Landbrug, jagt, skovbrug, fiskeri | 6.801 | 7.083 | 8.642 |
| | Industri og råstofudvinding | 10.339 | 8.114 | 7.643 |
| | Energiforsyning | 4.325 | 4.029 | 4.119 |
| | Bygge og anlæg | 4.148 | 4.265 | 4.245 |
| | Handel | 12.030 | 11.187 | 13.962 |
| | Transport, hoteller og restaurant | 6.064 | 6.044 | 6.676 |
| | Information og kommunikation | 572 | 706 | 1.072 |
| | Finansiering og forsikring | 39.348 | 44.079 | 28.094 |
| | Fast ejendom | 16.882 | 17.083 | 16.484 |
| | Øvrige erhverv | 9.355 | 7.348 | 7.475 |
| | Erhverv i alt | 109.864 | 109.938 | 98.412 |
| | Private i alt | 38.898 | 39.733 | 44.324 |
| | I alt | 158.489 | 157.926 | 151.003 |

| Note | Jyske Bank-koncernen | | |
|------|----------------------|--|--|
|------|----------------------|--|--|

| Mio. kr. | 31. mar. 2020 | 31. dec. 2019 | 31. mar. 2019 |
|--|------------------|------------------|------------------|
| 18 Andre aktiver | | | |
| Positiv dagsværdi af afledte finansielle instrumenter | 32.282 | 24.911 | 25.738 |
| Aktiver tilknyttede puljeordninger | 3.396 | 4.128 | 3.977 |
| Tilgodehavende renter og provision | 276 | 280 | 461 |
| Kapitalandele i associerede virksomheder og joint ventures | 257 | 257 | 306 |
| Periodeafgrænsningsposter | 375 | 370 | 604 |
| Investerings ejendomme | 28 | 28 | 28 |
| Øvrige aktiver | 1.775 | 1.517 | 1.784 |
| I alt | 38.389 | 31.491 | 32.898 |
| Netting | | | |
| Positiv dagsværdi af afledte finansielle instrumenter mv., brutto | 46.553 | 37.138 | 35.171 |
| Netting af positiv og negativ dagsværdi | 14.271 | 12.227 | 9.433 |
| I alt | 32.282 | 24.911 | 25.738 |
| Netting af dagsværdi kan henføres til clearing af derivater gennem et centralt clearinghus (CCP-clearing). | | | |
| 19 Indlån | | | |
| På anfordring | 111.710 | 106.481 | 110.188 |
| Med opsigelsesvarsel | 1.426 | 1.777 | 2.807 |
| Tidsindsud | 23.130 | 21.405 | 30.410 |
| Særlige indlånsformer | 6.445 | 6.370 | 6.990 |
| Indlån i puljeordninger | 4.142 | 4.202 | 3.768 |
| I alt | 146.853 | 140.235 | 154.163 |
| 20 Udstedte obligationer til dagsværdi | | | |
| Udstedte obligationer til dagsværdi, nominal værdi | 372.766 | 365.561 | 358.509 |
| Regulering til dagsværdi | 7.616 | 11.003 | 13.171 |
| Egne realkreditobligationer modregnet, dagsværdi | -33.098 | -19.527 | -37.245 |
| I alt | 347.284 | 357.037 | 334.435 |
| 21 Andre forpligtelser | | | |
| Modpost til negative obligationsbeholdninger ifm. repo-/reverseforretninger | 6.060 | 3.988 | 4.118 |
| Negativ dagsværdi af afledte finansielle instrumenter mv. | 35.007 | 26.882 | 27.115 |
| Skyldige renter og provision | 1.719 | 1.562 | 2.374 |
| Periodeafgrænsningsposter | 148 | 139 | 137 |
| Leasinggæld | 352 | 369 | 346 |
| Øvrige passiver | 5.513 | 6.249 | 5.580 |
| I alt | 48.799 | 39.189 | 39.670 |
| Netting | | | |
| Negativ dagsværdi af afledte finansielle instrumenter mv., brutto | 49.278 | 39.109 | 36.548 |
| Netting af positiv og negativ dagsværdi | 14.271 | 12.227 | 9.433 |
| I alt | 35.007 | 26.882 | 27.115 |
| Netting af dagsværdi kan henføres til clearing af derivater gennem et centralt clearinghus (CCP-clearing). | | | |
| 22 Hensatte forpligtelser | | | |
| Hensættelser til pensioner og lignende forpligtelser | 643 | 639 | 592 |
| Hensættelser til tab på garantier | 253 | 233 | 228 |
| Hensættelser til tab på kredittilsagn og uudnyttede kreditrammer | 166 | 140 | 122 |
| Hensættelser til udskudt skat | 31 | 241 | 583 |
| Andre hensatte forpligtelser | 116 | 116 | 148 |
| I alt | 1.209 | 1.369 | 1.673 |

Note

Jyske Bank-koncernen

| | 31. mar. 2020 | 31. dec. 2019 | 31. mar. 2019 |
|---|------------------|------------------|------------------|
| Mio. kr. | | | |
| 23 Efterstillede kapitalindskud | | | |
| Supplerende kapital: | | | |
| 1,25 % Obligationslån EUR 200 mio. 28.01.2031 | 1.494 | 0 | 0 |
| 2,25% Obligationslån EUR 300 mio. 05.04.2029 | 2.240 | 2.241 | 2.240 |
| Var. % Obligationslån SEK 600 mio. 19.05.2026 | 405 | 429 | 431 |
| 3,25% Obligationslån SEK 400 mio. 19.05.2026 | 270 | 286 | 287 |
| 6,73% Obligationslån EUR 10,5 mio. 2020-2026 | 78 | 78 | 90 |
| Var.% Obligationslån EUR 10 mio. 13.02.2023 | 75 | 75 | 75 |
| 5,65% Obligationslån EUR 10 mio. 27.03.2023 | 75 | 75 | 75 |
| 5,67% Obligationslån EUR 10 mio. 31.07.2023 | 75 | 75 | 75 |
| | 4.712 | 3.259 | 3.273 |
| Hybrid kernekapital: | | | |
| Var.% Obligationslån EUR 72,8 mio. Uendelig | 543 | 544 | 543 |
| Var.% Obligationslån EUR 60,7 mio. Uendelig | 453 | 453 | 453 |
| | 996 | 997 | 996 |
| Efterstillede kapitalindskud, nominelt | 5.708 | 4.256 | 4.269 |
| Sikring af renterisiko til dagsværdi | 77 | 71 | 63 |
| I alt | 5.785 | 4.327 | 4.332 |
| Efterstillede kapitalindskud, som medregnes ved opgørelsen af kapitalgrundlaget | 5.587 | 4.151 | 4.194 |
| Ovennævnte udstedelser af hybrid kernekapital opfylder ikke betingelserne for hybrid kernekapital i kapitalkravsforordningen, CRR. Udstedelserne indregnes under gældsforpligtelser i henhold til IAS 32. | | | |
| 24 Eventualforpligtelser | | | |
| Garantier mv. | 12.231 | 11.932 | 17.098 |
| Andre eventualforpligtelser mv. | 17.588 | 18.846 | 17.342 |
| Garantier og andre eventualforpligtelser i alt | 29.819 | 30.778 | 34.440 |

Garantier er primært betalingsgarantier, hvor risikoen kan sidestilles med risikoen på kreditter.

Andre eventualforpligtelser er primært uigenkaldelige kredittilsagn for realkreditlån.

24 Eventualforpligtelser, fortsat

Som følge af de forretningsmæssige aktiviteter er Jyske Bank herudover part i forskellige retssager og tvister. Jyske Bank vurderer risikoen i hvert enkelt tilfælde, og nødvendige hensættelser bogføres under hensættelser til forpligtelser. Jyske Bank forventer ikke, at sådanne forpligtelser får væsentlig indvirkning på Jyske Banks finansielle stilling.

Den lovpligtige deltagelse i indskydergarantiordningen medfører, at sektoren har betalt et årligt bidrag på 2,5‰ af de dækkede nettoindlån, indtil Pengeinstitutafdelingens formue overstiger 0,8% af de samlede dækkede nettoindlån, hvilket er opnået. Pengeinstitutafdelingen bærer de umiddelbare tab ved afvikling af nødlidende pengeinstitutter i medfør af Bankpakke 3 og Bankpakke 4, der kan henføres til dækkede nettoindlån. Eventuelle tab ved den endelige afvikling dækkes af garantifonden via Afviklings- og Restruktureringsafdelingen, hvor Jyske Bank aktuelt indestår for 8,70% af eventuelle tab.

Den lovpligtige deltagelse i afviklingsfinansieringsordningen (afviklingsformuen) fra juni 2015 medfører, at kreditinstitutter betaler et årligt bidrag over en 10-årig periode til en målformue på i alt 1% af de dækkede indskud. Kreditinstitutter skal bidrage i forhold til deres relative størrelse og risiko i Danmark, og de første bidrag til afviklingsformuen er betalt ultimo 2015. Jyske Bank-koncernen forventer at skulle betale samlet ca. 500 mio. kr. over en 10 årig periode fra 2015-2025.

Jyske Banks medlemskab af Bankdata medfører, at banken ved en eventuel udtræden er forpligtet til betaling af en udtrædelsesgodtgørelse til Bankdata.

Jyske Bank er administrationsselskab i en dansk sambeskatning. Jyske Bank hæfter derfor i henhold til selskabsskattelovens regler herom fra og med indkomståret 2013 for indkomstsatter mv. for de sambeskattede selskaber, og fra og med 1. juli 2012 for eventuelle forpligtelser til at indeholde kildeskat på renter og udbytter for de sambeskattede selskaber.

25 Aktionærer

BRFholding a/s, Kgs. Lyngby, Danmark har meddelt Jyske Bank, at de ejer 23,28% af aktiekapitalen. BRFholding a/s er et 100% ejet datterselskab af BRF-fonden. BRFholding a/s har ifølge Jyske Banks vedtægter 4.000 stemmer. Jyske Bank ejer 6,31% af aktiekapitalen pr. 31. marts 2020.

26 Nærtstående parter

Jyske Bank er bankforbindelse for en række af de nærtstående parter. Transaktioner med nærtstående parter er kendetegnet ved almindelige finansielle forretninger og ydelser af driftsmæssig karakter. Transaktioner med nærtstående parter er foretaget på markedsmæssige vilkår eller afregnet på basis af de faktiske omkostninger.

I perioden har der ikke været usædvanlige transaktioner med nærtstående parter. Der henvises til Jyske Banks årsrapport 2019 for en nærmere beskrivelse af transaktioner med nærtstående parter.

27 Obligationer til sikkerhed

Jyske Bank-koncernen har deponeret obligationer hos nationalbanker og clearingcentraler mv. i forbindelse med clearing og afvikling af fonds- og valutaforetninger samt triparty repoforetninger med en samlet kursværdi på 38.056 mio. kr. (ultimo 2019: 23.743 mio. kr.)

Herudover har Jyske Bank-koncernen afgivet kontant sikkerhedsstillelse i forbindelse med CSA-aftaler på 9.892 mio. kr. (ultimo 2019: 6.544 mio. kr.) samt obligationer for 1.339 mio. kr. (ultimo 2019: 1.677 mio. kr.)

Indgåelse af repoforetninger indebærer, at der stilles obligationer til sikkerhed for det beløb, der lånes. Repoforetninger udgør 8.757 mio. kr. (ultimo 2019: 10.058 mio. kr.)

28 Noter vedrørende dagsværdi
Generelt om metoder til måling af dagsværdi

Dagsværdi er den pris, der ville blive opnået ved salg af et aktiv eller betalt for at overdrage en forpligtelse i en normal transaktion mellem markedsdeltagerne på målingstidspunktet. Dagsværdi kan stemme overens med indre værdi, såfremt indre værdi beregnes på baggrund af underliggende aktiver og forpligtelser målt til dagsværdi.

På alle aktive markeder anvendes officielt noteret kurs som dagsværdi (kategorien "Noterede priser"). Såfremt kursen ikke noteres, anvendes en anden offentlig kurs, der antages bedst at svare til dagsværdi (kategorien "Observerbare priser"). For finansielle aktiver og forpligtelser, hvor noteret kurs eller anden offentlig kurs ikke er tilgængelig eller ikke vurderes at afspejle dagsværdien, anvendes vurderingsteknikker og andre observerbare markedsoplysninger til at fastsætte dagsværdien. I de tilfælde, hvor observerbare priser baseret på markedsoplysninger ikke er tilgængelige eller ikke skønnes at være brugbare til fastsættelse af dagsværdi, anvendes anerkendte teknikker, herunder diskonterede betalingsstrømme, og egne forudsætninger til fastsættelse af dagsværdi (kategorien "Ikke observerbare priser"). Forudsætningerne kan blandt andet være nylige transaktioner i sammenlignelige aktiver eller forpligtelser, renter, valutakurser, volatilitet, kreditspænd mv. Generelt placeres koncernens unoterede aktier i denne kategori.

Generelt indhentes noterede priser og observerbar input i form af renter, aktie-, obligations- og valutakurser, volatiliteter mm. fra anerkendte børser og udbydere.

Specifikke oplysninger om metoder til måling af dagsværdi

Udlån til dagsværdi er helt overvejende realkreditlån og er som udgangspunkt værdiansat til noterede kurser fra en anerkendt børs på de bagvedliggende obligationer. Såfremt der ikke foreligger en markedskurs indenfor de seneste 7 dage, foretages værdiansættelse på baggrund af en beregnet kurs ud fra den officielle markedsrente. Såfremt der indgår afledte finansielle instrumenter i finansieringen af realkreditlånene, er værdien af disse integreret i værdiansættelsen. Dagsværdien reduceres med den beregnede nedskrivning, der for udlån til dagsværdi måles efter samme principper, som for opgørelse af nedskrivninger for udlån til amortiseret kostpris.

Obligationer til dagsværdi, aktier mv., aktiver tilknyttet puljeordninger og afledte finansielle instrumenter er i regnskabet målt til dagsværdi, således at indregnede værdier svarer til dagsværdier.

Obligationer er som udgangspunkt værdiansat til noterede kurser fra en anerkendt børs. Alternativt anvendes beregnede kurser ud fra egne værdiansættelsesmodeller, som tager afsæt i en rentekurve tillagt et kreditspænd. De beregnede kurser tager i al væsentlighed udgangspunkt i observerbare input.

Aktier mv. er som udgangspunkt værdiansat til noterede kurser fra en anerkendt børs. Alternativt anvendes beregnede kurser ud fra egne værdiansættelsesmodeller, som tager afsæt i observerbare input, aktionæroverenskomster, gennemførte transaktioner mv. Unoterede aktier værdiansættes via DCF-modeller, hvor forventede fremtidige betalingsstrømmes diskonteres.

Afledte finansielle instrumenter værdiansættes ud fra følgende værdiansættelsesteknikker:

- Valutaterminer værdiansættes ud fra indhentede rentekurver samt valutakurser
- Renteswaps og valutaswaps værdiansættes ud fra indhentede valutakurser, rentepunkter, interpolering herimellem, valutakurser, samt korrektion af kreditrisiko (CVA og DVA). Kundemarginaler amortiseres ud over restløbetiden. Nutidsværdiberegning med tilbagediskontering anvendes
- Futures værdiansættes ud fra indhentede priser på børsomsatte futures markeder
- Optioner værdiansættes ud fra indhentede volatiliteter, korrelationsmatricer, pris på underliggende aktiv og exercise kurs. Hertil benyttes optionsmodeller som eksempelvis Black-Scholes.

Aktiver tilknyttet puljeordninger værdiansættes i henhold til ovenstående principper.

Oplysninger om forskelle mellem indregnet værdi og måling af dagsværdi

Udlån ekskl. realkreditlån og visse andre boliglån er indregnet til amortiseret kostpris. Forskellen til dagsværdier forudsættes at være modtagne gebyrer og provisioner, afholdte omkostninger ved udlånsforretninger samt den renteniveauafhængige kursregulering, som udregnes ved at sammenholde aktuelle markedsrenter med markedsrenter, da udlånene blev etableret. Ændringer i kreditkvaliteten forudsættes at indgå i nedskrivninger på udlån for såvel indregnede værdier som dagsværdier.

Efterstillede kapitalindskud og udstedte obligationer ekskl. realkreditudstedelser måles til amortiseret kostpris suppleret med dagsværdi af den sikrede renterisiko. Forskellen til dagsværdier er beregnet ud fra eksternt indhentede kurser på egne udstedelser.

Indlån er indregnet til amortiseret kostpris. Forskellen til dagsværdier forudsættes at være den renteniveauafhængige kursregulering, som udregnes ved at sammenholde aktuelle markedsrenter med markedsrenter, da indlånene blev etableret.

Mellemværender med kreditinstitutter er indregnet til amortiseret kostpris. Forskellen til dagsværdier forudsættes at være den renteniveauafhængige kursregulering, som udregnes ved at sammenholde aktuelle markedsrenter med markedsrenter, da mellemværenderne blev etableret. Ændringerne i kreditkvaliteten af tilgodehavender hos kreditinstitutter forudsættes at indgå i nedskrivninger på udlån og tilgodehavender. Ændringer i dagsværdien af gæld til kreditinstitutter på grund af ændring i Jyske Banks egen kreditværdighed tages ikke i betragtning.

De opgjorte dagsværdier af finansielle aktiver og forpligtelser indregnet til amortiseret kostpris er i al væsentlighed ikke observerbare priser (niveau 3) i dagsværdihierarkiet.

Mio. kr.

28 Noter vedrørende dagsværdi, fortsat
Oplysning om ændringer i kreditrisikoen vedrørende derivater med positiv dagsværdi

For at tage hensyn til kreditrisikoen vedrørende derivater for kunder uden kreditforringelse foretages en justering af dagsværdien (CVA). Kunder med kreditforringelse justeres også, men behandles individuelt.

For en given modparts samlede portefølje af derivater er CVA en funktion af sandsynligheden for modpartens konkurs (PD), den forventede positive eksponering (EPE) samt tabsprocenten i tilfælde af konkurs (LGD). Jyske Bank anvender risikoneutral PD'er beregnet på baggrund af IRB PD'er. IRB PD'erne justeres via korrelationen til den observerbare pris på risiko i markedte, beregnet på baggrund af OMX C25 indekset. Ved anvendelse af denne metode opnås PD'er svarende til markedsoberverbare PD'er. En anden kilde til markedsoberverbare PD'er er at udlede dem fra Credit Default Swap (CDS) spreads. Jyske Bank undgår dog primært derivatforretninger med unoterede danske modparter, for hvilke der kun i yderst begrænset omfang findes CDS eller CDS proxy spreads, hvorfor førstnævnte metode anvendes i stedet. Der tages i beregningen af CVA ligeledes hensyn til, hvordan ratingen forventes at udvikle sig over tid. Dette sker på baggrund af historiske ratingmigrationer. Ved opgørelsen af EPE anvendes en model til at fastlægge den forventede fremtidige positive eksponering for modpartens portefølje over derivaternes løbetid. For LGD anvendes interne estimater for den enkelte modpart justeret for eventuelt modtagne sikkerheder samt indgåede CSA aftaler.

Ud over CVA foretages der tillige en justering af dagsværdien for derivater, der har en forventet fremtidig negativ dagsværdi. Dette sker for at tage hensyn til ændringer i modparternes kreditrisiko mod Jyske Bank-koncernen (DVA). DVA justeringen foregår efter samme principper som CVA justeringen, dog fastsættes PD for Jyske Bank med udgangspunkt i Jyske Banks eksterne rating fra Standard & Poor's. Ved udgangen af 1. kvartal 2020 udgør CVA og DVA akkumuleret netto 88 mio. kr., som akkumuleret er udgiftsført under kursreguleringer, mod akkumuleret 73 mio. kr. ved udgangen af 2019

29 Dagsværdi af finansielle aktiver og forpligtelser

Tabellen viser dagsværdien af finansielle aktiver og forpligtelser sammenholdt med indregnede værdier. Koncernen har ikke finansielle aktiver til dagsværdi gennem anden totalindkomst.

Regulering til dagsværdier for finansielle aktiver og forpligtelser viser en samlet ikke-indregnet urealiseret gevinst på 243 mio. kr. ultimo 1. kvartal 2020 mod et urealiseret tab på 136 mio. kr. ultimo 2019.

| | 31. marts 2020 | | 31. december 2019 | |
|---|-----------------|----------------|-------------------|----------------|
| | Indregnet værdi | Dagsværdi | Indregnet værdi | Dagsværdi |
| FINANSIELLE AKTIVER | | | | |
| Kassebeholdning og anfordringstilgodehavender hos centralbanker | 33.828 | 33.828 | 9.889 | 9.889 |
| Tilgodehavender hos kreditinstitutter og centralbanker | 17.699 | 17.705 | 23.392 | 23.397 |
| Udlån til dagsværdi | 338.939 | 338.939 | 339.906 | 339.906 |
| Udlån til amortiseret kostpris | 146.258 | 146.245 | 145.994 | 146.033 |
| Obligationer til dagsværdi | 72.115 | 72.115 | 78.333 | 78.333 |
| Obligationer til amortiseret kostpris | 16.666 | 16.435 | 11.136 | 11.245 |
| Aktier mv. | 2.103 | 2.103 | 2.422 | 2.422 |
| Aktiver tilknyttet puljeordninger | 3.396 | 3.396 | 4.128 | 4.128 |
| Afledte finansielle instrumenter | 32.282 | 32.282 | 24.911 | 24.911 |
| I alt | 663.286 | 663.048 | 640.111 | 640.264 |
| FINANSIELLE FORPLIGTELSE | | | | |
| Gæld til kreditinstitutter og centralbanker | 42.602 | 42.606 | 29.278 | 29.315 |
| Indlån | 142.711 | 142.710 | 136.033 | 136.042 |
| Indlån i puljeordninger | 4.142 | 4.142 | 4.202 | 4.202 |
| Udstedte obligationer til dagsværdi | 347.284 | 347.284 | 357.037 | 357.037 |
| Udstedte obligationer til amortiseret kostpris | 42.693 | 42.490 | 38.556 | 38.887 |
| Efterstillede kapitalindskud | 4.494 | 4.213 | 4.327 | 4.239 |
| Modpost til negative obligationsbeholdninger | 6.060 | 6.060 | 3.988 | 3.988 |
| Afledte finansielle instrumenter | 35.007 | 35.007 | 26.882 | 26.882 |
| I alt | 624.993 | 624.512 | 600.303 | 600.592 |

Mio. kr.

30 Dagsværdihierarki
31. marts 2020

| Finansielle aktiver | Noterede priser | Observerbare priser | Ikke observerbare priser | Dagsværdi i alt | Indregnet værdi |
|-----------------------------------|------------------------|----------------------------|---------------------------------|------------------------|------------------------|
| Udlån til dagsværdi | 0 | 338.939 | 0 | 338.939 | 338.939 |
| Obligationer til dagsværdi | 65.492 | 6.623 | 0 | 72.115 | 72.115 |
| Aktier mv. | 321 | 405 | 1.377 | 2.103 | 2.103 |
| Aktiver tilknyttet puljeordninger | 3 | 3.393 | 0 | 3.396 | 3.396 |
| Afledte finansielle instrumenter | 785 | 31.497 | 0 | 32.282 | 32.282 |
| I alt | 66.601 | 380.857 | 1.377 | 448.835 | 448.835 |

Finansielle forpligtelser

| | | | | | |
|--|----------------|---------------|----------|----------------|----------------|
| Indlån i puljeordninger | 0 | 4.142 | 0 | 4.142 | 4.142 |
| Udstedte obligationer til dagsværdi | 298.268 | 49.016 | 0 | 347.284 | 347.284 |
| Modpost til negative obligationsbeholdninger | 6.029 | 31 | 0 | 6.060 | 6.060 |
| Afledte finansielle instrumenter | 708 | 34.299 | 0 | 35.007 | 35.007 |
| I alt | 305.005 | 87.488 | 0 | 392.493 | 392.493 |

31. december 2019
Finansielle aktiver

| | | | | | |
|-----------------------------------|---------------|----------------|--------------|----------------|----------------|
| Udlån til dagsværdi | 0 | 339.906 | 0 | 339.906 | 339.906 |
| Obligationer til dagsværdi | 60.178 | 18.155 | 0 | 78.333 | 78.333 |
| Aktier mv. | 418 | 474 | 1.530 | 2.422 | 2.422 |
| Aktiver tilknyttet puljeordninger | 1 | 4.127 | 0 | 4.128 | 4.128 |
| Afledte finansielle instrumenter | 375 | 24.536 | 0 | 24.911 | 24.911 |
| I alt | 60.972 | 387.198 | 1.530 | 449.700 | 449.700 |

Finansielle forpligtelser

| | | | | | |
|--|----------------|----------------|----------|----------------|----------------|
| Indlån i puljeordninger | 0 | 4.202 | 0 | 4.202 | 4.202 |
| Udstedte obligationer til dagsværdi | 272.829 | 84.208 | 0 | 357.037 | 357.037 |
| Modpost til negative obligationsbeholdninger | 3.677 | 311 | 0 | 3.988 | 3.988 |
| Afledte finansielle instrumenter | 302 | 26.580 | 0 | 26.882 | 26.882 |
| I alt | 276.808 | 115.301 | 0 | 392.109 | 392.109 |

Ovenstående tabel angiver dagsværdihierarki for finansielle aktiver og forpligtelser indregnet til dagsværdi. Koncernen har en praksis for, at såfremt opdatering af kurser på danske obligationer ikke forekommer i to dage, vil dette føre til overførsler mellem kategorierne noterede priser og observerbare priser. Dette har ikke medført væsentlige overførsler i 2020 og 2019.

IKKE OBSERVERBARE PRISER

| | 1. kv. 2020 | 2019 |
|--|--------------------|--------------|
| Dagsværdi primo | 1.530 | 2.052 |
| Periodens overførsler | 0 | 0 |
| Periodens kursgevinst og -tab i resultatopgørelse under kursreguleringer | 4 | 111 |
| Periodens salg eller indfrielse | 157 | 633 |
| Periodens køb | 0 | 0 |
| Dagsværdi ultimo | 1.377 | 1.530 |

Ikke observerbare priser

Ikke observerbare priser omfatter ultimo 1. kvartal 2020 noterede aktier for 1.377 mio. kr. mod noterede aktier for 1.530 mio. kr. ultimo 2019. Der er primært tale om sektoraktier. Værdiansættelsen, som er behæftet med nogen usikkerhed, sker ud fra aktiernes indre værdi, markedshandler, aktionæroverenskomster, samt egne antagelser og ekstrapolationer mv. I de tilfælde, hvor Jyske Bank beregner dagsværdien ud fra selskabets forventede fremtidige indtjening, anvendes et afkastkrav på 15% p.a. før skat. Såfremt det antages, at en faktisk handelspris vil afvige med +/- 10% i forhold til den beregnede dagsværdi, vil resultatpåvirkningen udgøre 138 mio. kr. pr. 31. marts 2020 (0,44% af aktionærernes egenkapital 31. marts 2020). For 2019 er resultatpåvirkningen skønnet til 153 mio. kr. (0,48% af aktionærernes egenkapital ultimo 2019). Periodens kursgevinst og -tab i resultatopgørelse fra illikvide obligationer og noterede aktier kan henføres til aktiver, som besiddes ultimo 1. kvartal 2020. Jyske Bank finder det mindre sandsynligt, at alternative priser til anvendelsen af dagsværdimåling vil medføre en væsentlig anderledes dagsværdi.

30 Dagsværdihierarki, fortsat

Ikke-finansielle aktiver indregnet til dagsværdi

Investeringsjendomme er indregnet til dagsværdi med 28 mio. kr. (ultimo 2019: 28 mio. kr.). Dagsværdien tilhører kategorien ikke observerbare priser beregnet ud fra et afkastkrav på 7% (ultimo 2019: 7%).

Aktiver i midlertidig besiddelse omfatter aktiver i afståelsesgrupper med henblik på salg, midlertidig overtagne ejendomme, kapitalandele og biler mv. samt tilsvarende aktiver bestemt for salg. Aktiver i midlertidig besiddelse indregnes til det laveste beløb af kostpris og dagsværdi med fradrag af omkostninger ved salg. Aktiver i midlertidig besiddelse er indregnet med 3.350 mio. kr. (ultimo 2019: 2.476 mio. kr.). Dagsværdien tilhører kategorien ikke observerbare priser bortset fra obligationer på 1.504 mio. kr. (ultimo 2019: 570 mio. kr.)

Domicilejendomme ekskl. leasede ejendomme er indregnet til omvurderet værdi svarende til dagsværdien på omvurderingsdagen med fradrag af efterfølgende af- og nedskrivninger. Eksterne eksperter er involveret i målingen af udvalgte grunde og bygninger. Målingen sker på basis af afkastmetoden efter almindeligt anerkendte principper og med et vægтет gennemsnitligt afkastkrav på 6,44% ultimo 2019. Domicilejendomme ekskl. leasede ejendomme er indregnet med 1.772 mio. kr. (2019: 1.776 mio. kr.). Den omvurderede værdi tilhører kategorien ikke observerbare priser. Leasede ejendomme er indregnet med 342 mio. kr. (ultimo 2019: 360 mio. kr.)

31 Koncernoversigt

| | | | Selskabs- kapital 1.000 enheder | Ejer- andel i % | Stem- me- andel i % | Aktiver mio. kr. ultimo 2019 | Forplig- telser mio. kr. ultimo 2019 | Egen- kapital mio. kr. ultimo 2019 | Ind- tægter mio. kr. 2019 | Re- sultat mio. kr. 2019 |
|--|----------|---------------------|--|-----------------------|------------------------------|---------------------------------------|--|--|------------------------------------|-----------------------------------|
| 31. marts 2020 | * | Va- luta | | | | | | | | |
| Jyske Bank A/S | a | DKK | 775.538 | | | 304.100 | 268.390 | 35.710 | 6.228 | 2.440 |
| Dattervirksomheder | | | | | | | | | | |
| Jyske Realkredit, Kgs. Lyngby | b | DKK | 4.306.480 | 100 | 100 | 384.899 | 366.038 | 18.861 | 6.666 | 1.117 |
| Jyske Bank (Gibraltar) Ltd. | a | GBP | 26.500 | 100 | 100 | 4.789 | 4.103 | 686 | 147 | 32 |
| Jyske Bank (Gibraltar) Nominees Ltd. | d | GBP | 0 | 100 | 100 | 0 | 0 | 0 | 0 | 0 |
| Jyske Bank (Gibraltar) Management Ltd. | d | GBP | 0 | 100 | 100 | 0 | 0 | 0 | 0 | 0 |
| Jyske Bank (Gibraltar) Secretaries Ltd. | d | GBP | 0 | 100 | 100 | 0 | 0 | 0 | 0 | 0 |
| Trendsetter, S.L., Spanien | e | EUR | 706 | 100 | 100 | 18 | 0 | 18 | 1 | 0 |
| Jyske Bank Nominees Ltd., London | d | GBP | 0 | 100 | 100 | 0 | 0 | 0 | 0 | 0 |
| Inmobiliaria Saroesma S.L., Spanien | e | EUR | 853 | 100 | 100 | 47 | 41 | 6 | 1 | -10 |
| Jyske Finans A/S, Silkeborg Ejendomsselskabet af 01.11.2017 | c | DKK | 100.000 | 100 | 100 | 22.150 | 20.790 | 1.360 | 1.227 | 294 |
| A/S, Silkeborg | e | DKK | 500 | 100 | 100 | 45 | 44 | 1 | 2 | 1 |
| Gl. Skovridergaard A/S, Silkeborg Ejendomsselskabet af 01.10.2015 | e | DKK | 500 | 100 | 100 | 30 | 27 | 3 | 19 | 0 |
| ApS, Silkeborg | c | DKK | 500 | 100 | 100 | 114 | 113 | 1 | 1 | 1 |
| Jyske Invest Fund Management A/S, Silkeborg | d | DKK | 76.000 | 100 | 100 | 397 | 73 | 324 | 134 | 24 |

Alle bank- og realkreditinstitutter undergivet nationale Finanstilsyn er genstand for lovpligtige kapitalkrav. Disse kapitalkrav kan begrænse koncerninterne faciliteter og udbyttebetalinger.

* Aktivitet:

a: Bank

b: Realkredit

c: Leasing, finansiering og factoring

d: Investering og finansiering

e: Ejendomme og kursusvirksomhed

Selskaberne har hjemsted i Silkeborg, hvor intet andet er anført.

| Note | | Jyske Bank | |
|-----------------------------------|--|----------------|----------------|
| Mio. kr. | | 1. kv. 2020 | 1. kv. 2019 |
| Resultatopgørelse | | | |
| 3 | Renteindtægter | 831 | 855 |
| 4 | Renteudgifter | 298 | 248 |
| | Netto renteindtægter | 533 | 607 |
| | Udbytte af aktier mv. | 11 | 15 |
| 5 | Gebyrer og provisionsindtægter | 769 | 631 |
| | Afgivne gebyrer og provisionsudgifter | 31 | 39 |
| | Netto rente- og gebyrindtægter | 1.282 | 1.214 |
| 6 | Kursreguleringer | -537 | 139 |
| | Andre driftsindtægter | 93 | 84 |
| | Udgifter til personale og administration | 1.138 | 1.154 |
| | Af- og nedskrivninger på immaterielle og materielle aktiver | 28 | 31 |
| | Andre driftsudgifter | 99 | 7 |
| 7 | Nedskrivninger på udlån mv. | 455 | 20 |
| | Resultat af kapitalandele i associerede og tilknyttede virksomheder | -89 | 430 |
| | Resultat før skat | -971 | 655 |
| | Skat | 191 | 45 |
| | Periodens resultat | -780 | 610 |
| | Fordeles således: | | |
| | Aktionærer i Jyske Bank A/S | -821 | 578 |
| | Indehavere af hybrid kernekapital (AT1) | 41 | 32 |
| | I alt | -780 | 610 |
| Opgørelse af totalindkomst | | | |
| | Periodens resultat | -780 | 610 |
| | Anden totalindkomst: | | |
| | <i>Poster, der kan blive reklassificeret til resultatopgørelsen:</i> | | |
| | Valutakursregulering af udenlandske enheder | -27 | 32 |
| | Regnskabsmæssig sikring af udenlandske enheder | 27 | -32 |
| | Skat af regnskabsmæssig sikring | -6 | 7 |
| | Anden totalindkomst efter skat | -6 | 7 |
| | Periodens totalindkomst | -786 | 617 |

| Note | | Jyske Bank | | |
|---------------------------------|---|------------------|------------------|------------------|
| | | 31. mar. 2020 | 31. dec. 2019 | 31. mar. 2019 |
| Mio. kr. | | | | |
| BALANCE | | | | |
| AKTIVER | | | | |
| | Kassebeholdning og anfordringstilgodehavender hos centralbanker | 33.802 | 9.848 | 4.770 |
| | Tilgodehavender hos kreditinstitutter og centralbanker | 16.464 | 11.846 | 17.563 |
| 10 | Udlån til dagsværdi | 2.366 | 2.357 | 3.314 |
| 8,9,10 | Udlån til amortiseret kostpris | 147.700 | 147.040 | 134.378 |
| | Obligationer til dagsværdi | 59.725 | 64.021 | 70.998 |
| | Obligationer til amortiseret kostpris | 17.416 | 11.887 | 7.798 |
| | Aktier mv. | 1.833 | 2.137 | 2.973 |
| | Kapitalandele i associerede virksomheder | 252 | 252 | 306 |
| | Kapitalandele i tilknyttede virksomheder | 20.445 | 20.534 | 20.246 |
| | Aktiver tilknyttet puljeordninger | 3.396 | 4.128 | 3.977 |
| | Domicilejendomme | 1.755 | 1.759 | 1.769 |
| | Domicilejendomme, leasing | 342 | 360 | 345 |
| | Øvrige materielle aktiver | 67 | 70 | 88 |
| | Aktuelle skatteaktiver | 1.042 | 880 | 1.275 |
| | Udskudte skatteaktiver | 211 | 24 | 9 |
| | Aktiver i midlertidig besiddelse | 602 | 696 | 24 |
| | Andre aktiver | 33.039 | 25.929 | 26.783 |
| | Periodeafgrænsningsposter | 335 | 332 | 326 |
| | Aktiver i alt | 340.792 | 304.100 | 296.942 |
| PASSIVER | | | | |
| Gæld | | | | |
| | Gæld til kreditinstitutter og centralbanker | 63.235 | 47.188 | 31.948 |
| 11 | Indlån | 142.895 | 135.838 | 145.598 |
| | Indlån i puljeordninger | 4.143 | 4.202 | 3.768 |
| | Udstedte obligationer til amortiseret kostpris | 42.693 | 38.556 | 38.232 |
| | Andre passiver | 46.490 | 37.158 | 37.084 |
| | Periodeafgrænsningsposter | 21 | 20 | 19 |
| | Gæld i alt | 299.477 | 262.962 | 256.649 |
| Hensatte forpligtelser | | | | |
| | Hensættelser til pensioner og lignende forpligtelser | 607 | 603 | 558 |
| | Hensættelser til tab på garantier | 270 | 247 | 226 |
| | Hensættelser på kredittilsagn og uudnyttede kreditrammer | 162 | 138 | 117 |
| | Andre hensatte forpligtelser | 113 | 113 | 147 |
| | Hensatte forpligtelser i alt | 1.152 | 1.101 | 1.048 |
| | Efterstillede kapitalindskud | 5.785 | 4.327 | 4.332 |
| Egenkapital | | | | |
| | Aktiekapital | 776 | 776 | 849 |
| | Opskrivningshenlæggelser | 205 | 205 | 214 |
| | Reserve efter indre værdis metode | 6.613 | 6.703 | 5.808 |
| | Overført overskud | 23.633 | 24.769 | 25.520 |
| | Aktionærer i Jyske Bank A/S | 31.227 | 32.453 | 32.391 |
| | Indehavere af hybrid kernekapital (AT1) | 3.151 | 3.257 | 2.522 |
| | Egenkapital i alt | 34.378 | 35.710 | 34.913 |
| | Passiver i alt | 340.792 | 304.100 | 296.942 |
| IKKE BALANCEFØRTE POSTER | | | | |
| | Garantier mv. | 21.609 | 20.260 | 20.091 |
| | Andre eventualforpligtelser | 4.652 | 4.397 | 2.709 |
| | Garantier og andre eventualforpligtelser i alt | 26.261 | 24.657 | 22.800 |

Mio. kr.

Egenkapitalopgørelse

| | Aktie- kapital | Opskriv- ningshen- læggelser | Valuta- omreg- nings- reserve | Reserve efter indre værdi- metode | Overført overskud | Foreslået udbytte | Aktionæ- rer i Jyske Bank A/S | Hybrid kerne- kapital* | Total egen- kapital |
|--|-------------------|------------------------------------|--|---|----------------------|----------------------|-------------------------------------|------------------------------|------------------------|
| Egenkapital 1. januar 2020 | 776 | 205 | 0 | 6.703 | 24.769 | 0 | 32.453 | 3.257 | 35.710 |
| Periodens resultat | 0 | 0 | 0 | -90 | -731 | 0 | -821 | 41 | -780 |
| Anden totalindkomst | 0 | 0 | 0 | 0 | -6 | 0 | -6 | 0 | -6 |
| Periodens totalindkomst | 0 | 0 | 0 | -90 | -737 | 0 | -827 | 41 | -786 |
| Betalte renter af hybrid kernekapital | 0 | 0 | 0 | 0 | 0 | 0 | 0 | -55 | -55 |
| Valutakursregulering | 0 | 0 | 0 | 0 | 92 | 0 | 92 | -92 | 0 |
| Køb af egne aktier | 0 | 0 | 0 | 0 | -930 | 0 | -930 | 0 | -930 |
| Salg af egne aktier | 0 | 0 | 0 | 0 | 439 | 0 | 439 | 0 | 439 |
| Transaktioner med ejere | 0 | 0 | 0 | 0 | -399 | 0 | -399 | -147 | -546 |
| Egenkapital 31. mar. 2020 | 776 | 205 | 0 | 6.613 | 23.633 | 0 | 31.227 | 3.151 | 34.378 |
| Egenkapital 1. januar 2019 | 849 | 214 | 0 | 5.612 | 24.591 | 520 | 31.786 | 2.546 | 34.332 |
| Periodens resultat | 0 | 9 | 0 | 196 | 382 | 0 | 578 | 32 | 610 |
| Anden totalindkomst | 0 | 0 | 0 | 0 | 7 | 0 | 7 | 0 | 7 |
| Periodens totalindkomst | 0 | 0 | 0 | 196 | 389 | 0 | 585 | 32 | 617 |
| Betalte renter af hybrid kernekapital | 0 | 0 | 0 | 0 | 0 | 0 | 0 | -45 | -45 |
| Valutakursregulering | 0 | 0 | 0 | 0 | 11 | 0 | 11 | -11 | 0 |
| Foreslået udbytte tilbageført | 0 | 0 | 0 | 0 | 520 | -520 | 0 | 0 | 0 |
| Køb af egne aktier | 0 | 0 | 0 | 0 | -255 | 0 | -255 | 0 | -255 |
| Salg af egne aktier | 0 | 0 | 0 | 0 | 264 | 0 | 264 | 0 | 264 |
| Transaktioner med ejere | 0 | 0 | 0 | 0 | 540 | -520 | 20 | -56 | -36 |
| Egenkapital 31. mar. 2019 | 849 | 214 | 0 | 5.808 | 25.520 | 0 | 32.391 | 2.522 | 34.913 |

*Hybrid kernekapital (AT1) er uden forfald. Betaling af renter og tilbagebetaling af hovedstol er frivillig. Derfor behandles hybrid kernekapital regnskabsmæssigt som egenkapital. Jyske Bank udstedte i september 2016 SEK 1,25 mia. AT1 og 500 mio. kr. AT1 med mulighed for førtidsindfrielse tidligst september 2021. Udstedelserne forrentes med henholdsvis STIBOR+5,80% og CIBOR+5,30% frem til september 2021. Jyske Bank udstedte i september 2017 EUR 150 mio. AT1 med mulighed for førtidsindfrielse tidligst september 2027. Udstedelsen har en kuponrente på 4,75% frem til september 2027. Jyske Bank udstedte i april 2019 SEK 1 mia. AT1 med mulighed for førtidsindfrielse tidligst april 2024. Udstedelsen forrentes med STIBOR+5% frem til april 2024. For alle AT1 udstedelser gælder, at lånene vil blive nedskrevet såfremt den egentlige kernekapital i Jyske Bank A/S eller Jyske Bank-koncernen falder under 7%.

| Mio. kr. | 31. mar. 2020 | 31. dec. 2019 | 31. mar. 2019 |
|---|----------------|----------------|----------------|
| Kapitalopgørelse | | | |
| Aktionærernes egenkapital | 31.227 | 32.453 | 32.391 |
| Aktietilbagekøbsprogram, ej udnyttet ramme | 0 | -404 | -500 |
| Forventet udbytte, lovpligtigt opgjort | 0 | 0 | -140 |
| Udskudte skatteaktiver | -211 | -24 | -9 |
| Forsigtig værdiansættelse | -487 | -349 | -287 |
| Øvrige fradrag | -109 | -27 | -124 |
| Egentlig kernekapital | 30.420 | 31.649 | 31.331 |
| Hybrid kernekapital (AT1) efter reduktion | 3.397 | 3.619 | 2.906 |
| Kernekapital | 33.817 | 35.268 | 34.237 |
| Ansvarlig lånekapital efter reduktion | 5.328 | 3.763 | 3.805 |
| Kapitalgrundlag | 39.145 | 39.031 | 38.042 |
| Vægtet risikoeksponering med kreditrisiko mv. | 104.491 | 100.706 | 104.553 |
| Vægtet risikoeksponering med markedsrisiko | 12.372 | 11.850 | 13.991 |
| Vægtet risikoeksponering med operationel risiko | 10.979 | 11.478 | 11.478 |
| Vægtet risikoeksponering i alt | 127.842 | 124.034 | 130.022 |
| Kapitalkrav fra Søjle I | 10.227 | 9.923 | 10.402 |
| Kapitalprocent | 30,6 | 31,5 | 29,3 |
| Kernekapitalprocent | 26,4 | 28,4 | 26,3 |
| Egentlig kernekapitalprocent | 23,8 | 25,5 | 24,1 |

For opgørelse af det individuelle solvensbehov henvises til risikoreportten, Risk and Capital Management 2019, eller www.jyskebank.dk/ir/rating.

| Note | Jyske Bank | |
|---|----------------|----------------|
| Mio. kr. | 1. kv. 2020 | 1. kv. 2019 |
| Noter | | |
| 1 Anvendt regnskabspraksis | | |
| Delårsregnskabet for moderselskabet Jyske Bank A/S for perioden 1. januar – 31. marts 2020 er aflagt i overensstemmelse med lov om finansiel virksomhed, herunder bekendtgørelse om finansielle rapporter for kreditinstitutter m.fl. | | |
| Reglerne for indregning og måling i Jyske Bank A/S er forenelig med IFRS. Præsentationen i Jyske Bank A/S er forskellig fra præsentationen i koncernen for så vidt angår klassifikation og omfang. Der henvises til den fulde beskrivelse af koncernens anvendte regnskabspraksis i note 68 i årsrapporten 2019. Anvendt regnskabspraksis er uændret i forhold til årsrapporten 2019. | | |
| Årsregnskabet aflægges i danske kroner afrundet til nærmeste mio. kr. | | |
| Økonomiske forhold og risikoplysninger | | |
| Jyske Bank A/S påvirkes af de økonomiske forhold og risikofaktorer, som er beskrevet i ledelsesberetningen for koncernen, hvorfor der henvises hertil. | | |
| 2 Nøgletal | | |
| Resultat før skat p.a. i pct. af gns egenkapital* | -12,7 | 7,8 |
| Periodens resultat i pct. af gns. egenkapital* | -2,6 | 1,8 |
| Indtjening pr. omkostningskrone | 0,4 | 1,5 |
| Kapitalprocent | 30,6 | 29,3 |
| Egentlig kernekapitalprocent (CET1) | 23,8 | 24,1 |
| Individuelt solvensbehov (%) | 12,3 | 12,1 |
| Kapitalgrundlag (mio. kr.) | 39.145 | 38.042 |
| Samlet risikoeksponering (mio. kr.) | 127.842 | 130.022 |
| Renterisiko (%) | 1,2 | 0,0 |
| Valutarisiko (%) | 0,0 | 0,1 |
| Akkumuleret nedskrivningsprocent | 2,3 | 2,4 |
| Periodens nedskrivningsprocent | 0,3 | 0,0 |
| Antal heltidsmedarbejdere ultimo perioden | 3.237 | 3.361 |
| Antal heltidsmedarbejdere gns. i perioden | 3.269 | 3.367 |
| *Nøgletal er beregnet, som om den hybride kernekapital (AT1) regnskabsmæssigt behandles som en forpligtelse. | | |
| 3 Renteindtægter | | |
| Tilgodehavender hos kreditinstitutter og centralbanker | 22 | 3 |
| Udlån | 408 | 515 |
| Obligationer | 108 | 140 |
| Afledte finansielle instrumenter i alt | 32 | 33 |
| Heraf valutakontrakter | 78 | 64 |
| Heraf rentekontrakter | -46 | -31 |
| Øvrige | 0 | 0 |
| I alt efter modregning af negative renter | 570 | 691 |
| Negative renteindtægter modregnet i renteindtægter | 107 | 57 |
| Negative renteudgifter modregnet i renteudgifter | 154 | 107 |
| I alt før modregning af negative renter | 831 | 855 |
| Heraf udgør renteindtægter af ægte købs- og tilbagesalgsforretninger ført under: | | |
| Tilgodehavender hos kreditinstitutter og centralbanker | -5 | -8 |
| Udlån | -56 | -25 |

| Note | | Jyske Bank | |
|---|--|----------------|----------------|
| | | 1. kv. 2020 | 1. kv. 2019 |
| Mio. kr. | | | |
| Noter | | | |
| 4 | Renteudgifter | | |
| | Gæld til kreditinstitutter og centralbanker | 20 | 19 |
| | Indlån | -67 | -4 |
| | Udstedte obligationer | 56 | 41 |
| | Efterstillede kapitalindskud | 26 | 25 |
| | Øvrige renteudgifter | 2 | 3 |
| | I alt efter modregning af negative renter | 37 | 84 |
| | Negative renteudgifter modregnet i renteudgifter | 154 | 107 |
| | Negative renteindtægter modregnet i renteindtægter | 107 | 57 |
| | I alt før modregning af negative renter | 298 | 248 |
| Heraf udgør renteudgifter af ægte købs- og tilbagesalgsforretninger ført under: | | | |
| | Gæld til kreditinstitutter og centralbanker | -17 | -14 |
| | Indlån | -5 | -5 |
| 5 | Gebyrer og provisionsindtægter | | |
| | Værdipapirhandel og depoter | 308 | 224 |
| | Betalingsformidling | 46 | 50 |
| | Lånesagsgebyrer | 26 | 22 |
| | Garantiprovision | 26 | 27 |
| | Øvrige gebyrer og provisioner | 363 | 308 |
| | I alt | 769 | 631 |
| 6 | Kursreguleringer | | |
| | Udlån til dagsværdi | -3 | 18 |
| | Obligationer | -185 | 149 |
| | Aktier mv. | -21 | 94 |
| | Valuta | -225 | 40 |
| | Valuta-, rente-, aktie-, råvare- og andre kontrakter samt andre afledte finansielle instrumenter | -83 | -140 |
| | Aktiver tilknyttet puljeordninger | -565 | 361 |
| | Indlån i puljeordninger | 565 | -361 |
| | Øvrige aktiver | 0 | 1 |
| | Udstedte obligationer | -13 | -1 |
| | Øvrige forpligtelser | -7 | -22 |
| | I alt | -537 | 139 |

| Note | | Jyske Bank | |
|----------|---|----------------|----------------|
| Mio. kr. | | 1. kv. 2020 | 1. kv. 2019 |
| 7 | Nedskrivninger på udlån mv. indregnet i resultatopgørelsen | | |
| | Nedskrivninger og hensættelser på udlån og garantier i perioden | 449 | 31 |
| | Nedskrivninger på tilgodehavender hos kreditinstitutter i perioden | 5 | 1 |
| | Hensættelser på kredittilsagn og uudnyttede kreditrammer i perioden | 23 | -26 |
| | Tabsbogført ej dækket af nedskrivninger og hensættelser | 35 | 47 |
| | Indgået på tidligere afskrevne fordringer | -47 | -30 |
| | Indtægtsført underkurs på overtagne udlån | -10 | -3 |
| | Nedskrivninger på udlån mv. indregnet i resultatopgørelsen | 455 | 20 |
| | | | |
| 8 | Nedskrivnings- og hensættelsessaldo | | |
| | Nedskrivnings- og hensættelsessaldo primo | 3.801 | 4.118 |
| | Nedskrivninger og hensættelser i perioden | 472 | 5 |
| | Tabsbogført dækket af nedskrivninger og hensættelser | -62 | -146 |
| | Andre bevægelser | 17 | 20 |
| | Nedskrivnings- og hensættelsessaldo | 4.228 | 3.997 |
| | | | |
| | Nedskrivninger på udlån til amortiseret kostpris | 3.797 | 3.653 |
| | Nedskrivninger på udlån til dagsværdi | 1 | 1 |
| | Hensættelser på garantier | 270 | 226 |
| | Hensættelser på kredittilsagn og uudnyttede kreditrammer | 160 | 117 |
| | Nedskrivnings- og hensættelsessaldo ultimo | 4.228 | 3.997 |

Mio. kr.

| 8 Fordeling af nedskrivnings- og hensættelsessaldo i stadier – i alt | Stadie 1 | Stadie 2 | Stadie 3 | I alt |
|---|-----------------|-----------------|-----------------|--------------|
| Saldo primo 2020 | 335 | 513 | 2.953 | 3.801 |
| Overførsel af primo nedskrivninger til stadie 1 | 49 | -46 | -3 | 0 |
| Overførsel af primo nedskrivninger til stadie 2 | -9 | 19 | -10 | 0 |
| Overførsel af primo nedskrivninger til stadie 3 | 0 | -40 | 40 | 0 |
| Nedskrivninger på nye udlån mv. | 54 | 20 | 67 | 141 |
| Nedskrivninger på udgåede udlån mv. | -46 | -24 | -130 | -200 |
| Effekt af genberegninger | 154 | 247 | 147 | 548 |
| Tidligere nedskrevet nu endeligt tabt | 0 | 0 | -62 | -62 |
| Nedskrivnings- og hensættelsessaldo pr. 31. marts 2020 | 537 | 689 | 3.002 | 4.228 |

| Fordeling af nedskrivnings- og hensættelsessaldo i stadier – i alt | Stadie 1 | Stadie 2 | Stadie 3 | I alt |
|---|-----------------|-----------------|-----------------|--------------|
| Saldo primo 2019 | 320 | 603 | 3.195 | 4.118 |
| Overførsel af primo nedskrivninger til stadie 1 | 89 | -70 | -19 | 0 |
| Overførsel af primo nedskrivninger til stadie 2 | -14 | 54 | -40 | 0 |
| Overførsel af primo nedskrivninger til stadie 3 | 0 | -27 | 27 | 0 |
| Nedskrivninger på nye udlån mv. | 42 | 17 | 27 | 86 |
| Nedskrivninger på udgåede udlån mv. | -30 | -31 | -86 | -147 |
| Effekt af genberegninger | -76 | 1 | 161 | 86 |
| Tidligere nedskrevet nu endeligt tabt | 0 | 0 | -146 | -146 |
| Nedskrivnings- og hensættelsessaldo pr. 31. marts 2019 | 331 | 547 | 3.119 | 3.997 |

| Fordeling af nedskrivningssaldo i stadier - udlån til amortiseret kost | Stadie 1 | Stadie 2 | Stadie 3 | I alt |
|---|-----------------|-----------------|-----------------|--------------|
| Saldo primo 2020 | 269 | 445 | 2.702 | 3.416 |
| Overførsel af primo nedskrivninger til stadie 1 | 44 | -41 | -3 | 0 |
| Overførsel af primo nedskrivninger til stadie 2 | -8 | 17 | -9 | 0 |
| Overførsel af primo nedskrivninger til stadie 3 | 0 | -40 | 40 | 0 |
| Nedskrivninger på nye udlån mv. | 31 | 15 | 55 | 101 |
| Nedskrivninger på udgåede udlån mv. | -33 | -17 | -119 | -169 |
| Effekt af genberegninger | 130 | 227 | 153 | 510 |
| Tidligere nedskrevet nu endeligt tabt | 0 | 0 | -61 | -61 |
| Nedskrivnings- og hensættelsessaldo 31. marts 2020 | 433 | 606 | 2.758 | 3.797 |

| Fordeling af nedskrivningssaldo i stadier - udlån til amortiseret kost | Stadie 1 | Stadie 2 | Stadie 3 | I alt |
|---|-----------------|-----------------|-----------------|--------------|
| Saldo primo 2019 | 253 | 522 | 2.986 | 3.761 |
| Overførsel af primo nedskrivninger til stadie 1 | 62 | -46 | -16 | 0 |
| Overførsel af primo nedskrivninger til stadie 2 | -12 | 49 | -37 | 0 |
| Overførsel af primo nedskrivninger til stadie 3 | 0 | -26 | 26 | 0 |
| Nedskrivninger på nye udlån mv. | 23 | 9 | 23 | 55 |
| Nedskrivninger på udgåede udlån mv. | -14 | -22 | -68 | -104 |
| Effekt af genberegninger | -50 | 2 | 135 | 87 |
| Tidligere nedskrevet nu endeligt tabt | 0 | 0 | -146 | -146 |
| Nedskrivnings- og hensættelsessaldo 31. marts 2019 | 262 | 488 | 2.903 | 3.653 |

Mio. kr.

| 8 Fordeling af nedskrivningssaldo i stadier – udlån til dagsværdi | Stadie 1 | Stadie 2 | Stadie 3 | I alt |
|--|-----------------|-----------------|-----------------|--------------|
| Saldo primo 2020 | 0 | 1 | 0 | 1 |
| Overførsel af primo nedskrivninger til stadie 1 | 0 | 0 | 0 | 0 |
| Overførsel af primo nedskrivninger til stadie 2 | 0 | 0 | 0 | 0 |
| Overførsel af primo nedskrivninger til stadie 3 | 0 | 0 | 0 | 0 |
| Nedskrivninger på nye udlån mv. | 0 | 0 | 0 | 0 |
| Nedskrivninger på udgåede udlån mv. | 0 | 0 | 0 | 0 |
| Effekt af genberegninger | 0 | 0 | 0 | 0 |
| Tidligere nedskrevet nu endeligt tabt | 0 | 0 | 0 | 0 |
| Nedskrivnings- og hensættelsessaldo 31. marts 2020 | 0 | 1 | 0 | 1 |

| Fordeling af nedskrivningssaldo i stadier – udlån til dagsværdi | Stadie 1 | Stadie 2 | Stadie 3 | I alt |
|--|-----------------|-----------------|-----------------|--------------|
| Saldo primo 2019 | 1 | 1 | 0 | 2 |
| Overførsel af primo nedskrivninger til stadie 1 | 0 | 0 | 0 | 0 |
| Overførsel af primo nedskrivninger til stadie 2 | 0 | 0 | 0 | 0 |
| Overførsel af primo nedskrivninger til stadie 3 | 0 | 0 | 0 | 0 |
| Nedskrivninger på nye udlån mv. | 0 | 0 | 0 | 0 |
| Nedskrivninger på udgåede udlån mv. | -1 | 0 | 0 | -1 |
| Effekt af genberegninger | 0 | 0 | 0 | 0 |
| Tidligere nedskrevet nu endeligt tabt | 0 | 0 | 0 | 0 |
| Nedskrivnings- og hensættelsessaldo 31. marts 2019 | 0 | 1 | 0 | 1 |

| Fordeling af hensættelsessaldo i stadier – garantier og kredittilsagn | Stadie 1 | Stadie 2 | Stadie 3 | I alt |
|--|-----------------|-----------------|-----------------|--------------|
| Saldo primo 2020 | 65 | 68 | 251 | 384 |
| Overførsel af primo nedskrivninger til stadie 1 | 5 | -5 | 0 | 0 |
| Overførsel af primo nedskrivninger til stadie 2 | -1 | 1 | 0 | 0 |
| Overførsel af primo nedskrivninger til stadie 3 | 0 | 0 | 0 | 0 |
| Nedskrivninger på nye udlån mv. | 22 | 7 | 11 | 40 |
| Nedskrivninger på udgåede udlån mv. | -12 | -8 | -11 | -31 |
| Effekt af genberegninger | 25 | 19 | -6 | 38 |
| Tidligere nedskrevet nu endeligt tabt | 0 | 0 | -1 | -1 |
| Nedskrivnings- og hensættelsessaldo 31. marts 2020 | 104 | 82 | 244 | 430 |

| Fordeling af hensættelsessaldo i stadier – garantier og kredittilsagn | Stadie 1 | Stadie 2 | Stadie 3 | I alt |
|--|-----------------|-----------------|-----------------|--------------|
| Saldo primo 2019 | 66 | 80 | 209 | 355 |
| Overførsel af primo nedskrivninger til stadie 1 | 27 | -24 | -3 | 0 |
| Overførsel af primo nedskrivninger til stadie 2 | -2 | 5 | -3 | 0 |
| Overførsel af primo nedskrivninger til stadie 3 | 0 | -1 | 1 | 0 |
| Nedskrivninger på nye udlån mv. | 19 | 8 | 3 | 30 |
| Nedskrivninger på udgåede udlån mv. | -15 | -9 | -18 | -42 |
| Effekt af genberegninger | -27 | -1 | 28 | 0 |
| Tidligere nedskrevet nu endeligt tabt | 0 | 0 | 0 | 0 |
| Nedskrivnings- og hensættelsessaldo 31. marts 2019 | 68 | 58 | 217 | 343 |

Mio. kr.

| 9 Bruttoudlån og garantier fordelt på stadier | Stadie 1 | Stadie 2 | Stadie 3 | I alt |
|--|---------------------|---------------------|---------------------|------------------|
| Bruttoudlån og garantier 1. januar 2020 | 159.229 | 8.212 | 5.880 | 173.321 |
| Overførsel af udlån og garantier til stadie 1 | 1.678 | -1.636 | -42 | 0 |
| Overførsel af udlån og garantier til stadie 2 | -2.694 | 2.730 | -36 | 0 |
| Overførsel af udlån og garantier til stadie 3 | -45 | -198 | 245 | 0 |
| Øvrige bevægelser | 3.232 | -373 | -438 | 2.421 |
| Bruttoudlån og garantier 31. marts 2020 | 161.400 | 8.735 | 5.607 | 175.742 |
| Nedskrivninger og hensættelser i alt | 468 | 644 | 2.955 | 4.067 |
| Nettoudlån og garantier 31. marts 2020 | 160.932 | 8.091 | 2.652 | 171.675 |
| Bruttoudlån og garantier fordelt på stadier | Stadie 1 | Stadie 2 | Stadie 3 | I alt |
| Bruttoudlån og garantier 1. januar 2019 | 143.725 | 9.840 | 6.491 | 160.056 |
| Overførsel af udlån og garantier til stadie 1 | 5.810 | -5.507 | -303 | 0 |
| Overførsel af udlån og garantier til stadie 2 | -4.039 | 4.231 | -192 | 0 |
| Overførsel af udlån og garantier til stadie 3 | -244 | -946 | 1.190 | 0 |
| Øvrige bevægelser | 13.977 | 594 | -1.306 | 13.265 |
| Bruttoudlån og garantier 31. december 2019 | 159.229 | 8.212 | 5.880 | 173.321 |
| Nedskrivninger og hensættelser i alt | 294 | 472 | 2.898 | 3.664 |
| Nettoudlån og garantier 31. december 2019 | 158.935 | 7.740 | 2.982 | 169.657 |

Mio. kr.

| | | 31. mar. 2020 | | | | 31. dec. 2019 | |
|---|---|---------------|----------------|--------------|--------------|----------------|---------|
| | | Stadie 1 | Stadie 2 | Stadie 3 | I alt | I alt | |
| 9 | Udlån og garantier fordelt i stadier og intern ratings – brutto før nedskrivninger og hensættelser | | | | | | |
| | Performing | | | | | | |
| | PD-bånd i % | | | | | | |
| | 1 | 0,00 - 0,10 | 51.020 | 96 | 0 | 51.116 | 51.345 |
| | 2 | 0,10 - 0,15 | 8.675 | 4 | 0 | 8.679 | 9.787 |
| | 3 | 0,15 - 0,22 | 16.289 | 8 | 0 | 16.297 | 14.545 |
| | 4 | 0,22 - 0,33 | 18.016 | 33 | 0 | 18.049 | 16.697 |
| | 5 | 0,33 - 0,48 | 13.377 | 138 | 0 | 13.515 | 14.430 |
| | STY 1 - 5 | | 107.377 | 279 | 0 | 107.656 | 106.804 |
| | 6 | 0,48 - 0,70 | 18.803 | 333 | 0 | 19.136 | 18.060 |
| | 7 | 0,70 - 1,02 | 8.441 | 325 | 0 | 8.766 | 9.732 |
| | 8 | 1,02 - 1,48 | 8.685 | 1.215 | 0 | 9.900 | 9.157 |
| | 9 | 1,48 - 2,15 | 10.431 | 771 | 0 | 11.202 | 11.386 |
| | 10 | 2,15 - 3,13 | 2.776 | 882 | 0 | 3.658 | 4.423 |
| | 11 | 3,13 - 4,59 | 1.501 | 651 | 0 | 2.152 | 2.300 |
| | STY 6 - 11 | | 50.637 | 4.177 | 0 | 54.814 | 55.058 |
| | 12 | 4,59 - 6,79 | 538 | 791 | 0 | 1.329 | 1.256 |
| | 13 | 6,79 - 10,21 | 133 | 553 | 0 | 686 | 859 |
| | 14 | 10,21 - 25,0 | 25 | 2.052 | 0 | 2.077 | 2.191 |
| | STY 12-14 | | 696 | 3.396 | 0 | 4.092 | 4.306 |
| | Øvrige | | 2.683 | 764 | 0 | 3.447 | 1.189 |
| | Non-performing | | 7 | 119 | 5.607 | 5.733 | 5.964 |
| | Total | | 161.400 | 8.735 | 5.607 | 175.742 | 173.321 |

Uigenkaldelige kredittilsagn på 4.597 mio. kr. (ultimo 2019: 4.343 mio. kr.) er alle i stadie 1 og fordeles således på intern ratings: STY 1: 2.162 mio. kr., STY 2: 519 mio. kr., STY 3: 809 mio. kr., STY 4: 692 mio. kr., STY 6: 23 mio. kr. og STY 8: 392 mio. kr. (Ultimo 2019: STY 1: 2.565 mio. kr., STY 2: 520 mio. kr., STY 3: 473 og STY 4: 785 mio. kr.).

| | | 31. mar. 2020 | | | | 31. dec. 2019 | |
|--|---|---------------|------------|------------|--------------|---------------|-------|
| | | Stadie 1 | Stadie 2 | Stadie 3 | I alt | I alt | |
| | Nedskrivninger og hensættelser på udlån og garantier fordelt i stadier og intern ratings | | | | | | |
| | Performing | | | | | | |
| | PD-bånd i % | | | | | | |
| | 1 | 0,00 - 0,10 | 6 | 1 | 0 | 7 | 7 |
| | 2 | 0,10 - 0,15 | 10 | 1 | 0 | 11 | 10 |
| | 3 | 0,15 - 0,22 | 23 | 0 | 0 | 23 | 20 |
| | 4 | 0,22 - 0,33 | 24 | 0 | 0 | 24 | 21 |
| | 5 | 0,33 - 0,48 | 38 | 2 | 0 | 40 | 29 |
| | STY 1 - 5 | | 101 | 4 | 0 | 105 | 87 |
| | 6 | 0,48 - 0,70 | 51 | 6 | 0 | 57 | 32 |
| | 7 | 0,70 - 1,02 | 67 | 6 | 0 | 74 | 52 |
| | 8 | 1,02 - 1,48 | 68 | 59 | 0 | 127 | 48 |
| | 9 | 1,48 - 2,15 | 76 | 26 | 0 | 102 | 67 |
| | 10 | 2,15 - 3,13 | 24 | 52 | 0 | 75 | 43 |
| | 11 | 3,13 - 4,59 | 58 | 33 | 0 | 91 | 51 |
| | STY 6 - 11 | | 344 | 182 | 0 | 526 | 293 |
| | 12 | 4,59 - 6,79 | 11 | 79 | 0 | 90 | 46 |
| | 13 | 6,79 - 10,21 | 3 | 42 | 0 | 45 | 35 |
| | 14 | 10,21 - 25,0 | 3 | 292 | 0 | 295 | 288 |
| | STY 12-14 | | 17 | 413 | 0 | 430 | 369 |
| | Øvrige | | 6 | 41 | 0 | 47 | 14 |
| | Non-performing | | 0 | 4 | 2.955 | 2.959 | 2.901 |
| | Total | | 468 | 644 | 2.955 | 4.067 | 3.664 |

Mio. kr.

10 Udlån og garantier samt nedskrivninger på udlån mv. fordelt på brancher

| Branche | Udlån og garantier | | | | Nedskrivnings- og hensættelses-saldo | | Periodens nedskrivninger på udlån mv. | | Periodens tab | |
|--|--------------------|-------------|----------------|----------------|--------------------------------------|--------------|---------------------------------------|-------------|---------------|-------------|
| | Pct. | Pct. | | | | | | | | |
| | 31. mar. 2020 | Ultimo 2019 | 31. mar. 2020 | Ultimo 2019 | 31. mar. 2020 | Ultimo 2019 | 1. kv. 2020 | 1. kv. 2019 | 1. kv. 2020 | 1. kv. 2019 |
| Offentlige myndigheder | 6 | 5 | 9.719 | 8.244 | 0 | 0 | 0 | 0 | 0 | 0 |
| Landbrug, jagt, skovbrug, fiskeri | 3 | 4 | 5.999 | 6.250 | 731 | 740 | -20 | 140 | 15 | 71 |
| <i>Fiskeri</i> | 1 | 1 | 1.349 | 1.780 | 2 | 1 | 1 | 0 | 0 | 0 |
| <i>Mælkeproducenter</i> | 0 | 0 | 492 | 538 | 320 | 310 | 2 | -1 | 4 | 29 |
| <i>Planteavl</i> | 1 | 1 | 1.912 | 1.759 | 99 | 97 | 6 | 50 | 7 | 39 |
| <i>Svineavl</i> | 1 | 1 | 1.372 | 1.278 | 162 | 176 | -19 | 43 | 0 | 0 |
| <i>Øvrig landbrug</i> | 0 | 1 | 874 | 895 | 148 | 156 | -10 | 48 | 4 | 3 |
| Industri og råstofudvinding | 5 | 4 | 8.746 | 6.502 | 234 | 180 | 67 | -44 | 17 | 30 |
| Energiforsyning | 2 | 2 | 3.997 | 3.717 | 48 | 38 | 9 | -15 | 0 | 0 |
| Bygge og anlæg | 2 | 2 | 3.044 | 3.190 | 136 | 105 | 37 | 16 | 7 | 3 |
| Handel | 6 | 5 | 9.843 | 8.958 | 249 | 173 | 74 | -25 | 1 | 18 |
| Transport, hoteller og restaurant | 2 | 2 | 4.039 | 4.044 | 105 | 81 | 22 | -10 | 0 | 7 |
| Information og kommunikation | 0 | 0 | 521 | 652 | 218 | 267 | -46 | -16 | 5 | 3 |
| Finansiering og forsikring | 41 | 43 | 69.487 | 72.806 | 707 | 649 | 68 | 4 | 17 | 9 |
| Fast ejendom | 10 | 10 | 16.748 | 16.960 | 416 | 339 | 68 | 20 | 1 | 14 |
| <i>Udlejning af ejendom</i> | 5 | 6 | 8.894 | 9.362 | 300 | 269 | 22 | 18 | 1 | 9 |
| <i>Køb og salg af ejendom</i> | 2 | 1 | 3.134 | 2.638 | 46 | 40 | 7 | 3 | 0 | 5 |
| <i>Øvrig ejendom</i> | 3 | 3 | 4.720 | 4.960 | 70 | 30 | 39 | 0 | 0 | 0 |
| Øvrige erhverv | 4 | 3 | 6.637 | 4.789 | 164 | 146 | 37 | 1 | 15 | 4 |
| Erhverv | 75 | 75 | 129.061 | 127.868 | 3.008 | 2.718 | 316 | 71 | 78 | 159 |
| Private Uudnyttede kreditrammer og kredittilsagn | 19 | 20 | 32.895 | 33.545 | 1.060 | 946 | 116 | -26 | 19 | 34 |
| | - | - | - | - | 160 | 137 | 23 | -25 | 0 | 0 |
| I alt | 100 | 100 | 171.675 | 169.657 | 4.228 | 3.801 | 455 | 20 | 97 | 193 |

11

Indlån

| | 31. mar. 2020 | 31. dec. 2019 | 31. mar. 2019 |
|-----------------------|----------------|----------------|----------------|
| På anfordring | 111.894 | 106.286 | 106.109 |
| Med opsigelsesvarsel | 1.426 | 1.777 | 2.807 |
| Tidsindskud | 23.130 | 21.405 | 29.691 |
| Særlige indlånsformer | 6.445 | 6.370 | 6.991 |
| I alt | 142.895 | 135.838 | 145.598 |

Ledelsespåtegning

Vi har dags dato behandlet og godkendt delårsrapporten for perioden 1. januar til 31. marts 2020 for Jyske Bank A/S.

Delårsregnskabet for koncernen aflægges i overensstemmelse med IAS 34, Præsentation af delårsregnskaber som godkendt af EU, og delårsregnskabet for moderselskabet aflægges efter lov om finansiel virksomhed. Delårsrapporten udarbejdes herudover i overensstemmelse med yderligere danske oplysningskrav til delårsrapporter for børsnoterede finansielle selskaber.

Delårsrapporten har ikke været genstand for revision eller review.

Det er vores opfattelse, at delårsregnskaberne giver et retvisende billede af koncernens og moderselskabets aktiver, passiver og finansielle stilling pr. 31. marts 2020 samt af resultatet af koncernens og moderselskabets aktiviteter og koncernens pengestrømme for perioden 1. januar til 31. marts 2020.

Det er endvidere vores opfattelse, at ledelsesberetningen giver en retvisende redegørelse for udviklingen i koncernens og moderselskabets aktiviteter og økonomiske forhold, periodens resultat og koncernens og moderselskabets finansielle stilling som helhed samt en beskrivelse af de væsentligste risici og usikkerhedsfaktorer, som koncernen og moderselskabet kan påvirkes af.

Silkeborg, den 5. maj 2020

DIREKTIONEN

ANDERS DAM
Ordførende direktør

NIELS ERIK JAKOBSEN

PETER SCHLEIDT

PER SKOVHUS

/JENS BORUM
Funktionsdirektør

BESTYRELSEN

SVEN BUHRKALL
Formand

KURT BLIGAARD PEDERSEN
Næstformand

RINA ASMUSSEN

PHILIP BARUCH

JENS A. BORUP

ANKER LADEN-ANDERSEN

KELD NORUP

PER SCHNACK

JOHNNY CHRISTENSEN
Medarbejderrepræsentant

MARIANNE LILLEVANG
Medarbejderrepræsentant

CHRISTINA LYKKE MUNK
Medarbejderrepræsentant