



JYSKE BANK

Delårsrapport 1. kvartal 2019

Delårsrapport 1. kvartal 2019

Ledelsesberetning

Jyske Bank-koncernen i hovedtal	2
Sammendrag	3
Ledelsen udtaler	3
Regnskabsberetning	4
Kapital- og likviditetsstyring	11
Øvrige informationer	15

Forretningssegmenter

Bankaktiviteter	16
Realkreditaktiviteter	18
Leasingaktiviteter	21

Perioderegnskab

Jyske Bank-koncernen	
Resultatopgørelse og opgørelse af totalindkomst	22
Balance	23
Egenkapitalopgørelse	24
Kapitalopgørelse	25
Pengestrømsopgørelse i sammendrag	26
Noter	27
Jyske Bank A/S	49

Påtegninger	61
-------------	----

Jyske Bank-koncernen i hovedtal

Basisresultat og periodens resultat (mio. kr.)

	1. kv. 2019	1. kv. 2018	Indeks 19/18	1. kv. 2019	4. kv. 2018	3. kv. 2018	2. kv. 2018	1. kv. 2018	Året 2018
Netto renteindtægter	1.324	1.407	94	1.324	1.371	1.407	1.439	1.407	5.624
Netto gebyr- og provisionsindtægter	463	506	92	463	506	443	399	506	1.854
Kursreguleringer	193	-68	-	193	-49	132	-38	-68	-23
Øvrige indtægter	47	65	72	47	32	127	239	65	463
Indtægter fra operationel leasing (netto)	24	26	92	24	8	26	21	26	81
Basisindtægter	2.051	1.936	106	2.051	1.868	2.135	2.060	1.936	7.999
Basisomkostninger	1.285	1.272	101	1.285	1.232	1.249	1.143	1.272	4.896
Basisresultat før nedskrivninger	766	664	115	766	636	886	917	664	3.103
Nedskrivninger på udlån mv.	-16	308	-	-16	29	104	27	308	468
Basisresultat	782	356	220	782	607	782	890	356	2.635
Beholdningsresultat	-11	407	-	-11	-11	-20	129	407	505
Resultat før skat	771	763	101	771	596	762	1.019	763	3.140
Skat	161	153	105	161	95	184	208	153	640
Periodens resultat	610	610	100	610	501	578	811	610	2.500

Balance i sammendrag, ultimo (mia. kr.)

Udlån	470,5	447,7	105	470,5	462,8	457,7	455,4	447,7	462,8
- heraf realkreditlån	333,3	309,4	108	333,3	326,3	318,8	314,4	309,4	326,3
- heraf bankudlån, traditionelle bankudlån	104,2	102,5	102	104,2	104,1	104,5	104,4	102,5	104,1
- heraf bankudlån, nye boligudlån	4,9	13,3	37	4,9	6,3	9,4	12,2	13,3	6,3
- heraf repoudlån	28,1	22,5	125	28,1	26,1	25,0	24,4	22,5	26,1
Obligationer og aktier mv.	94,8	75,1	126	94,8	83,2	74,7	81,0	75,1	83,2
Aktiver i alt	627,5	593,2	106	627,5	599,9	596,9	593,0	593,2	599,9
Indlån	154,2	155,1	99	154,2	148,7	150,9	155,1	155,1	148,7
- heraf bankindlån	141,0	136,4	103	141,0	135,7	136,6	135,3	136,4	135,7
- heraf repoindlån og tripartyindlån	13,2	18,7	71	13,2	13,0	14,3	19,8	18,7	13,0
Udstedte obligationer til dagsværdi	334,4	307,9	109	334,4	324,7	316,7	308,9	307,9	324,7
Udstedte obligationer til amortiseret kostpris	38,2	30,1	127	38,2	35,0	33,3	31,2	30,1	35,0
Efterstillede kapitalindskud	4,3	4,3	100	4,3	4,3	4,3	4,3	4,3	4,3
Indehavere af hybrid kernekapital	2,5	2,5	100	2,5	2,5	2,5	2,5	2,5	2,5
Aktionærernes egenkapital	32,4	31,5	103	32,4	31,8	31,9	32,3	31,5	31,8

Nøgletal

Periodens resultat pr. aktie (kr.)*	7,1	6,8		7,1	5,8	6,5	9,3	6,8	28,2
Periodens resultat pr. aktie (udvandet) (kr.)*	7,1	6,8		7,1	5,8	6,5	9,3	6,8	28,2
Resultat før skat p.a. i pct. af gns. egenkapital*	9,2	9,3		9,2	7,1	9,1	12,4	9,3	9,5
Periodens resultat p.a. i pct. af gns. egenkapital*	7,3	7,4		7,3	6,0	6,9	9,8	7,4	7,6
Omkostninger i pct. af indtægter	62,7	65,7		62,7	66,0	58,5	55,5	65,7	61,2
Kapitalprocent	20,1	20,0		20,1	20,0	20,3	20,4	20,0	20,0
Egentlig kernekapitalprocent (CET1 %)	16,6	16,5		16,6	16,4	16,6	16,7	16,5	16,4
Individuelt solvensbehov (%)	10,8	10,2		10,8	10,8	10,3	10,1	10,2	10,8
Kapitalgrundlag (mia. kr.)	38,0	37,4		38,0	37,7	37,1	37,7	37,4	37,7
Vægtet risikoeksponering (mia. kr.)	189,2	186,8		189,2	188,4	182,9	185,0	186,8	188,4
Ultimokurs pr. aktie (kr.)	257	358		257	235	311	350	358	235
Udbetalt udbytte pr. aktie (kr.)	-	5,8		-	-	5,9	-	5,8	11,7
Indre værdi pr. aktie (kr.)*	397	371		397	390	382	380	371	390
Kurs/indre værdi pr. aktie (kr.)*	0,6	1,0		0,6	0,6	0,8	0,9	1,0	0,6
Antal heltidsmedarbejdere ultimo perioden**	3.684	3.856		3.684	3.698	3.726	3.786	3.856	3.698

Sammenhænge fra resultatposter i Jyske Bank-koncernen i hovedtal og til resultatopgørelsen side 22 fremgår af note 4.

*Nøgletal er beregnet, som om den hybride kernekapital regnskabsmæssigt behandles som en forpligtelse.

** Medarbejderantallet ultimo 1. kvartal 2019 og ultimo 2018 er fratrukket 25 medarbejdere, som er eksternt finansierede, mod ca. 40 medarbejdere de øvrige kvartaler.

Sammendrag

- Resultat før skat 771 mio. kr. (1. kvartal 2018: 763 mio. kr.) forrenter gns. egenkapital med 9,2% p.a. (1. kvartal 2018: 9,3% p.a.)
- Resultat efter skat 610 mio. kr. (1. kvartal 2018: 610 mio. kr.) forrenter gns. egenkapital med 7,3% p.a. (1. kvartal 2018: 7,4% p.a.)
- Basisresultat 782 mio. kr. (1. kvartal 2018: 356 mio. kr.)
- Basisindtægter 2.051 mio. kr. (1. kvartal 2018: 1.936 mio. kr.)
- Basisomkostninger 1.285 mio. kr. (1. kvartal 2018: 1.272 mio. kr.)
- Tilbageførte nedskrivninger udgør 16 mio. kr. (1. kvartal 2018: en udgift på 308 mio. kr. Ekskl. afledte effekter af IFRS 9 tilbageførte nedskrivninger på 99 mio. kr.)
 - Ledelsesmæssige skøn vedrørende landbrug er øget med 105 mio. kr. og udgør i alt 380 mio. kr. (ultimo 2018: 275 mio. kr.)
- Kapitalprocent 20,1 heraf egentlig kernekapitalprocent 16,6 (ultimo 2018: 20,0 og 16,4)
- Det igangværende aktietilbagekøbsprogram forhøjes med 500 mio. kr. og forlænges til 27. september 2019

Ledelsen udtaler

I forbindelse med offentliggørelsen af delårsrapporten for 1. kvartal 2019 udtaler ordførende direktør Anders Dam:

"Jyske Bank opnåede et resultat før skat på 771 mio. kr. og et resultat efter skat på 610 mio. kr. i 1. kvartal 2019. Det giver en egenkapitalforrentning på 9,2% p.a. før skat og 7,3% p.a. efter skat, hvilket er i overensstemmelse med målet om en egenkapitalforrentning på 6-10% efter skat.

Ved udgangen af 1. kvartal 2019 er kapitalprocenterne på hhv. 20,1 og 16,6. Der er med virkning fra 2. kvartal 2019 gennemført en AT1-udstedelse på ca. 700 mio. kr., der alt andet lige løfter kapitalprocenterne med ca. 0,4 procentpoint. På baggrund af kapital- og indtjeningsforholdene forhøjes det igangværende aktietilbagekøbsprogram med 500 mio. kr. og forlænges til 27. september 2019.

5. maj markerede 5 års dagen for afholdelsen af den sidste ekstraordinære generalforsamling i forbindelse med sammenlægningen mellem Jyske Bank og BRFKredit (nu Jyske Realkredit). Sammenlægningen har skabt en samlet vækst i realkreditudlån i koncernen på mere end 130 mia. kr., og markedsandelen for realkreditudlån er gået fra 6,1% til 10,6% på privatområdet, fra 11% til 14,1% på erhvervsområdet og fra 26% til 27,5% på finansiering af alment byggeri. Obligationer udstedt af Jyske Realkredit handler nu på markedets bedste kurser. Antallet af heltidsmedarbejdere er 3.684 mod 4.444 på tidspunktet for sammenlægningen. Jyske Bank havde før sammenlægningen 3.774 fuldtidsansatte. Koncernbalancen er 628 mia. kr. mod 262 mia. kr. primo 2014, og systemer og produktlinjer er blevet strømlinet. Koncernen har siden sammenlægningen i 2. kvartal 2014 realiseret et resultat før skat på 17,7 mia. kr.", slutter Anders Dam.

Regnskabsberetning

Væsentlige forhold

Jyske Bank (Gibraltar) Ltd. er sat til salg

I januar 2019 meddelte Jyske Bank, at alle internationale private banking-aktiviteter samles i København (Private Banking Copenhagen), og at man har indledt en proces med henblik på salg af datterbanken Jyske Bank (Gibraltar) Ltd. Banken har modtaget flere henvendelser fra seriøse købere.

Jyske Bank ønsker strategisk at fokusere på kunder i Danmark. Banken vil følge og hjælpe sine kunder ud på de internationale markeder fra enhederne i Danmark samt fra bankens filial i Hamborg, der fortsætter uændret.

Som følge af markedsudviklingen samt Jyske Banks tidligere afvikling af internationale aktiviteter er der ikke længere afgørende synergier imellem den danske del af banken og Jyske Bank (Gibraltar).

Kapitalforhold

Der er i forbindelse med den årlige ordinære aktieomfordeling i DLR Kredit A/S solgt DLR-aktier for 178 mio. kr. i 1. kvartal 2019.

D. 29. marts 2019 udstedte Jyske Bank AT1 kapital for SEK 1 mia. (ca. 700 mio. kr.) til STIBOR +500 bps svarende til CIBOR + 470bps med valør d. 9. april 2019 og indregnes således i regnskab og kapitalopgørelse for 2. kvartal 2019.

Jyske Bank igangsatte d. 1. april et aktietilbagekøbsprogram på en værdi op til 500 mio. kr. Tilbagekøbsprogrammet løber fra 1. april – 28. juni 2019. Aktuelt er der tilbagekøbt 795.195 stk. egne aktier til en værdi af 216 mio. kr.

På baggrund af kapital- og indtjeningsforholdene forhøjes det igangværende aktietilbagekøbsprogram med 500 mio. kr. og forlænges til 27. september 2019.

Den ekstraordinære generalforsamling d. 6. maj besluttede at annullere 3.350.500 stk. Jyske Bank aktier svarende til 3,94% af bankens aktiekapital, som banken har tilbagekøbt gennem et aktietilbagekøbsprogram i perioden 22. august til 28. december 2018.

Ny koncernintern afregningsmodel og ny koncernintern serviceaftale

Primo 2019 er der indgået ny aftale om koncernintern afregningsmodel vedrørende formidling af realkreditlån mv. fra Jyske Bank til Jyske Realkredit. Aftalen omfatter alle realkreditlån hos Jyske Realkredit, inklusiv fælles finansierede boliglån fra Jyske Bank. Aftalen medfører, at Jyske Realkredit fra og med 2019 skal betale en formidlingsprovision til Jyske Bank.

Samtidig er der indgået en ny koncernintern serviceaftale vedrørende afregning af koncerninterne omkostninger. Fra 2019 omfatter denne aftale medarbejderes direkte arbejdsydelse for Jyske Realkredit.

De nye aftaler har ingen effekt på koncernregnskabet. På forretningssegmentniveau medfører aftalerne en ændret sammensætning af resultatet på henholdsvis bankaktiviteter og realkreditaktiviteter. De nye aftaler er nærmere beskrevet under Realkreditaktiviteter.

Periodens resultat

Jyske Bank-koncernen opnåede i 1. kvartal 2019 et resultat før skat på 771 mio. kr. Beregnet skat udgjorde 161 mio. kr., og resultat efter skat udgjorde 610 mio. kr. Resultat efter skat forrentede den gennemsnitlige egenkapital med 7,3% p.a. mod 7,4% p.a. i tilsvarende periode i 2018.

Basisresultat og periodens resultat (mio. kr.)									
	1. kv. 2019	1. kv. 2018	Indeks 19/18	1. kv. 2019	4. kv. 2018	3. kv. 2018	2. kv. 2018	1. kv. 2018	Året 2018
Netto renteindtægter	1.324	1.407	94	1.324	1.371	1.407	1.439	1.407	5.624
Netto gebyr- og provisionsindtægter	463	506	92	463	506	443	399	506	1.854
Kursreguleringer	193	-68	-	193	-49	132	-38	-68	-23
Øvrige indtægter	47	65	72	47	32	127	239	65	463
Indtægter fra operationel leasing (netto)	24	26	92	24	8	26	21	26	81
Basisindtægter	2.051	1.936	106	2.051	1.868	2.135	2.060	1.936	7.999
Basisomkostninger	1.285	1.272	101	1.285	1.232	1.249	1.143	1.272	4.896
Basisresultat før nedskrivninger	766	664	115	766	636	886	917	664	3.103
Nedskrivninger på udlån mv.	-16	308	-	-16	29	104	27	308	468
Basisresultat	782	356	220	782	607	782	890	356	2.635
Beholdningsresultat	-11	407	-	-11	-11	-20	129	407	505
Resultat før skat	771	763	101	771	596	762	1.019	763	3.140
Skat	161	153	105	161	95	184	208	153	640
Periodens resultat	610	610	100	610	501	578	811	610	2.500

Basisresultat

Basisresultat udgør 782 mio. kr. mod 356 mio. kr. i 1. kvartal 2018, hvor der var udgiftsført 308 mio. kr. i nedskrivninger, hvoraf 407 mio. kr. vedrørte afledte effekter af IFRS 9.

Basisresultat før nedskrivninger stiger med 15% til 766 mio. kr. mod 664 mio. kr. i samme periode i 2018.

Basisindtægter

Netto renteindtægter udgør 1.324 mio. kr. mod 1.407 mio. kr. i 1. kvartal 2018 svarende til en nedgang på 6%. Netto renteindtægterne er positivt påvirket af væksten indenfor realkredit- og leasingaktiviteter, som dog ikke har kunnet opveje den negative effekt af pres på marginaler og øgede finansieringsomkostninger som følge af udgifterne til non-preferred senior gæld udstedt til opfyldelse af NEP-kravet. Dertil kommer, at der er realiseret lavere netto renteindtægter på handelsaktiviteter og den strategiske balance- og risikostyring. Sidstnævnte skal ses i sammenhæng med den positive udvikling på kursreguleringer.

For 1. kvartal 2019 udgør netto renteindtægterne og kursreguleringerne fra den strategiske balance- og risikostyring 110 mio. kr. mod 13 mio. kr. i 1. kvartal 2018. Stigningen kan i væsentlig grad henføres til positive kursreguleringer som følge af indsnævring af kreditspænd på danske realkreditobligationer, hvorimod netto renteindtægterne falder som følge af dels ændret porteføljesammensætning, dels gradvis omlægning af porteføljen til amortiseret kostpris.

Strategisk balance og risikostyring (mio. kr.)									
	1. kv. 2019	1. kv. 2018	Indeks 19/18	1. kv. 2019	4. kv. 2018	3. kv. 2018	2. kv. 2018	1. kv. 2018	Året 2018
Netto renteindtægter	27	72	38	27	32	63	75	72	242
Kursreguleringer	66	-61	-	66	-83	45	-26	-61	-125
I alt bankaktiviteter	93	11	845	93	-51	108	49	11	117
Netto renteindtægter	24	21	114	24	18	20	24	21	83
Kursreguleringer	-7	-19	37	-7	-28	-9	-41	-19	-97
I alt realkreditaktiviteter	17	2	850	17	-10	11	-17	2	-14
I alt koncern	110	13	846	110	-61	119	32	13	103

Netto gebyr- og provisionsindtægter udgør 463 mio. kr. mod 506 mio. kr. i 1. kvartal 2018 svarende til en nedgang på 8%. Tages der højde for, at der i 1. kvartal 2019 grundet high water mark ikke er modtaget afkastafhængige honorarer mod 23 mio. kr. i 1. kvartal 2018, er gebyr- og provisionsindtægterne på niveau med 1. kvartal 2018. Underliggende er der et tilfredsstillende aktivitetsniveau indenfor såvel bank- som

realkreditaktiviteter. Udover fraværet af afkastafhængige gebyrer kan nedgangen i netto gebyr- og provisionsindtægterne henføres til en stigning i afgivne gebyrer fra 117 mio. kr. i 1. kvartal 2018 til 147 mio. kr. i 1. kvartal 2019. Stigningen er delvist drevet af øget forretningsomfang i leasingaktiviteter, gebyrudgifter til staten vedrørende 100% statsgaranterede udlån vedrørende almene ejendomme samt gebyrer i forbindelse med udstedelse af særlig dækket obligation på EUR 500 mio. i Jyske Realkredit.

Kursreguleringer udgør 193 mio. kr. mod -68 mio. kr. i 1. kvartal 2018. Kursreguleringerne er positivt påvirket af den gunstige udvikling på de finansielle markeder. En væsentlig del af stigningen vedrører kursreguleringer på den strategiske balance- og risikostyring, der udgør 59 mio. kr. mod -80 mio. kr. i 1. kvartal 2018.

Basisomkostninger

Basisomkostningerne stiger med 1% til 1.285 mio. kr. fra 1.272 mio. kr. i samme periode i 2018. Som følge af det lavere medarbejderantal falder medarbejderomkostningerne med ca. 2% i forhold til 1. kvartal 2018. Antal heltidsmedarbejdere i koncernen udgør 3.684 mod 3.856 ultimo 1. kvartal 2018 svarende til et fald på ca. 4%. Modsat udviser IT-omkostninger en stigning på 10% fra 315 mio. kr. til 348 mio. kr., hvoraf ca. halvdelen kan henføres til IT-udviklingsomkostninger relateret til kapitalmarkedsaktiviteter på Bankdata. Med start i 3. kvartal 2018 aktiveres og udgiftsføres disse udviklingsomkostninger over forventeligt 5 år.

Nedskrivninger

Under basisresultatet er der indtægtsført 16 mio. kr. i tilbageførte nedskrivninger på udlån mv. I samme periode i 2018 udgjorde nedskrivninger en udgift på 308 mio. kr. Indeholdt heri var 407 mio. kr. vedrørende afledte effekter af implementeringen af IFRS 9. Ekskl. de afledte effekter af IFRS 9 blev der tilbageført nedskrivninger på 99 mio. kr.

Ultimo 1. kvartal 2019 udgør nedskrivninger baseret på ledelsesmæssige skøn 606 mio. kr., heraf 380 mio. kr. relateret til landbrug mod henholdsvis 511 mio. kr. og 275 mio. kr. ultimo 2018. Stigningen relateret til landbrug kan henføres til øget risiko for prisfald på landbrugsjord samt pelsdyravlernes fortsatte udfordringer med lave skindpriser og overproduktion.

Beholdningsresultat

Beholdningsresultat (mio. kr.)									
	1. kvrt. 2019	1. kvrt. 2018	Indeks 19/18	1. kvrt. 2019	4. kvrt. 2018	3. kvrt. 2018	2. kvrt. 2018	1. kvrt. 2018	Året 2018
Netto renteindtægter	25	36	69	25	26	22	21	36	105
Kursreguleringer	-28	328	-	-28	-30	-35	114	328	377
Øvrige indtægter	0	49	-	0	1	1	4	49	55
Indtægter	-3	413	-	-3	-3	-12	139	413	537
Omkostninger	8	6	133	8	8	8	10	6	32
Beholdningsresultat	-11	407	-	-11	-11	-20	129	407	505

Beholdningsresultat for 1 kvartal 2019 udgør -11 mio. kr. mod 407 mio. kr. i 2018. Resultatet for 1. kvartal 2018 var primært drevet af beholdningen af Nordjyske Bank aktier, der påvirkede positivt med 356 mio. kr. i kursreguleringer og udbytte.

Beholdningsresultatet for 1. kvartal 2019 er positivt påvirket af indsnævring af kreditspænd, men modsat negativt påvirket af kvartalets fladere rentekurve. Øvrige markedsrisici har været nogenlunde neutrale. Netto renteindtægterne er uændrede i forhold til de foregående kvartaler.

Koncernens egenbeholdning består uændret af taktiske markedsrisici positioner (primært rente- og valutarisici), samt et mindre omfang af obligationsinvesteringer.

1. kvartal 2019 mod 4. kvartal 2018

Basisresultatet udgør 782 mio. kr. mod 607 mio. kr. i 4. kvartal 2018.

Basisindtægter udgør 2.051 mio. kr. mod 1.868 mio. kr. i 4. kvartal 2018. Fremgangen kan henføres til kursreguleringer, der udgør 193 mio. kr. mod -49 mio. kr. i 4. kvartal 2018. Kursreguleringerne er påvirket positivt af den gunstige udvikling på de finansielle markeder, herunder indsnævring af kreditspænd på danske realkreditobligationer.

Netto renteindtægterne udgør 1.324 mio. kr. mod 1.371 mio. kr. i 4. kvartal 2018. De væsentligste årsager til nedgangen er 2 rentedage mindre i 1. kvartal end 4. kvartal og øgede finansieringsomkostninger som følge af NPS-udstedelse i december 2018. Herudover er der fortsat pres på udlånsmarginaler. For bankudlån er presset konkurrencedrevet. For realkreditudlån skyldes det, at privatkunderne i stigende grad vælger fastforrentede lån og/eller lån med afdrag, hvor bidragsatsen og risikoen er lavere.

Netto gebyr- og provisionsindtægter udgør 463 mio. kr. mod 506 mio. kr. Justeret for 4. kvartals stigning i investeringsrelaterede gebyrer som følge af årlige gebyrer så som produkt- og depotgebyrer er netto gebyr- og provisionsindtægterne i 1. kvartal på niveau med 4. kvartal 2018.

Basisomkostninger stiger fra 1.232 mio. kr. til 1.285 mio. kr. I 4. kvartal 2018 var basisomkostningerne reducerede med 65 mio. kr. vedrørende engangstilpasninger af medarbejderrelaterede hensættelser som følge af den væsentlige nedgang i medarbejderantallet. Korrigeret herfor falder basisomkostningerne i 1. kvartal med knap 1% i forhold til 4. kvartal 2018.

Nedskrivninger udgør en indtægt på 16 mio. kr. mod en udgift på 29 mio. kr. i 4. kvartal 2018. Kreditkvaliteten er fortsat god, og tilgangen af nødlidende engagementer ligger på et lavt niveau.

I lighed med 4. kvartal udgør beholdningsresultatet -11 mio. kr. Hvor beholdningsresultatet i 4. kvartal var præget af udvidelse af kreditspænd, har 1. kvartal været påvirket positivt af indsnævring af kreditspænd på danske realkreditobligationer, men modsat har den fladere rentekurve påvirket negativt.

Forretningsomfang

Balance i sammendrag, ultimo (mia. kr.)

	1. kv. 2019	1. kv. 2018	Indeks 19/18	1. kv. 2019	4. kv. 2018	3. kv. 2018	2. kv. 2018	1. kv. 2018	Året 2018
Udlån	470,5	447,7	105	470,5	462,8	457,7	455,4	447,7	462,8
- heraf realkreditudlån	333,3	309,4	108	333,3	326,3	318,8	314,4	309,4	326,3
- heraf bankudlån, traditionelle bankudlån	104,2	102,5	102	104,2	104,1	104,5	104,4	102,5	104,1
- heraf bankudlån, nye boligudlån	4,9	13,3	37	4,9	6,3	9,4	12,2	13,3	6,3
- heraf repoudlån	28,1	22,5	125	28,1	26,1	25,0	24,4	22,5	26,1
Obligationer og aktier mv.	94,8	75,1	126	94,8	83,2	74,7	81,0	75,1	83,2
Aktiver i alt	627,7	593,2	106	627,7	599,9	596,9	593,0	593,2	599,9
Indlån	154,2	155,1	99	154,2	148,7	150,9	155,1	155,1	148,7
- heraf bankindlån	141,0	136,4	103	141,0	135,7	136,6	135,3	136,4	135,7
- heraf repoindlån og tripartyindlån	13,2	18,7	71	13,2	13,0	14,3	19,8	18,7	13,0
Udstedte obligationer til dagsværdi	334,4	307,9	109	334,4	324,7	316,7	308,9	307,9	324,7
Udstedte obligationer til amortiseret kostpris	38,2	30,1	127	38,2	35,0	33,3	31,2	30,1	35,0
Efterstillede kapitalindskud	4,3	4,3	100	4,3	4,3	4,3	4,3	4,3	4,3
Indehavere af hybrid kernekapital	2,5	2,5	100	2,5	2,5	2,5	2,5	2,5	2,5
Aktionærernes egenkapital	32,4	31,5	103	32,4	31,8	31,9	32,3	31,5	31,8

Realkreditudlån til dagsværdi udgør 333,3 mia. kr. ultimo 1. kvartal 2019 mod 326,3 mia. kr. ultimo 2018. Stigningen skal ses i lyset af, at stigende obligationskurser i 1. kvartal har påvirket dagsværdierne positivt. I 1. kvartal er overført yderligere boligudlån til Jyske Realkredit, således at nye boligudlån under bankaktiviteter ultimo 1. kvartal udgør 4,9 mia. kr. mod 6,3 mia. kr. ultimo 2018.

Traditionelle bankudlån udgør 104,2 mia. kr., hvilket er på niveau med ultimo 2018. Den flade udvikling består af en stigning i udlån til leasingaktiviteter og et fald i udlån til bankaktiviteter. Faldet under bankaktiviteter er primært drevet af introduktionen af cash pool løsninger, hvor der foretages netting af bankud- og indlån. Cash pool løsningerne er rettet mod store erhvervs-kunder og offentlige myndigheder.

Bankindlån ekskl. repoindlån udgør 141,0 mia. kr. ultimo 1. kvartal 2019, hvilket er en stigning på godt 5 mia. kr. i forhold til ultimo 2018. Stigningen kan henføres til tidsindskud fra store erhvervs-kunder og offentlige myndigheder.

Forretningsomfanget inden for kapitalforvaltning udgør 156 mia. kr. ultimo 1. kvartal 2019 sammenholdt med 141 mia. kr. ultimo 2018. Årets første kvartal var kendetegnet ved positive markeder, der mere end opvejede det negative 4. kvartal i 2018 med heraf følgende positiv påvirkning af forretningsomfanget. Dertil kommer tilgang af nye midler fra de fleste kundesegmenter og især en pæn tilgang af midler fra formuende kunder og professionelle kunder.

Kreditkvalitet

Koncernens samlede saldo for nedskrivninger og hensættelser samt underkurssaldo udgør 5,7 mia. kr. ultimo 1. kvartal 2019 svarende til 1,2% af den samlede saldo for udlån og garantier, hvilket er stort set uændret i forhold til ultimo 2018, hvor saldoen udgjorde 5,9 mia. kr.

Den underliggende kreditkvalitet er fortsat god, og tilgangen af nye nødlidende engagementer er på et lavt niveau indenfor både erhvervs- og privatkunder.

Nedenstående tabel viser nedskrivnings- og hensættelsessaldoen opdelt på IFRS 9 kategorier.

Udlån og garantier fordelt efter IFRS 9 stadier (mia. kr./%)						
	1. kvrt. 2019			4. kvrt. 2018		
	Udlån og garantier	Nedskrivningssaldo	Nedskrivningsprocent	Udlån og garantier	Nedskrivningssaldo	Nedskrivningsprocent
Stadie 1	456,9	0,6	0,1	449,1	0,6	0,1
Stadie 2	24,3	1,3	5,1	26,0	1,3	4,8
Stadie 3	6,4	3,4	34,7	6,5	3,6	35,6
I alt	487,6	5,3	1,1	481,6	5,5	1,1

Ultimo 1. kvartal 2019 udgør non-performing udlån og garantier 10,9 mia. kr. mod henholdsvis 11,2 mia. kr. og 12,1 mia. kr. ultimo 2018 og 1. kvartal 2018. Opgørelsen af non-performing følger fortsat EBAs tekniske standard.

Non-performing udlån og garantier (mia. kr.)									
	1. kvrt. 2019	1. kvrt. 2018	Indeks 19/18	1. kvrt. 2019	4. kvrt. 2018	3. kvrt. 2018	2. kvrt. 2018	1. kvrt. 2018	Året 2018
Udlån og garantier	487,6	465,8	105	487,6	481,6	476,1	473,6	465,8	481,6
Non-performing udlån og garantier	10,9	12,1	90	10,9	11,2	11,4	11,1	12,1	11,2
Nedskrivninger og hensættelser	3,5	3,7	95	3,5	3,7	3,7	3,7	3,7	3,7
Underkurs på overtagne udlån	0,2	0,4	50	0,2	0,2	0,3	0,3	0,4	0,2
Non-performing udlån og garantier efter nedskrivninger	7,2	8,0	90	7,2	7,3	7,3	7,1	8,0	7,3
NPL ratio	1,5%	1,7%	88	1,5%	1,5%	1,5%	1,5%	1,7%	1,5%
NPL dækningsgrad	34,4%	33,8%	102	34,4%	34,8%	35,3%	36,1%	33,8%	34,8%
Rentenustilte udlån og udlån med 90-dages overtræk	1,5	1,4	107	1,5	1,3	1,3	1,4	1,4	1,3
Driftsmæssige nedskrivninger på udlån mv.	0,0	0,3	-	-0,0	0,0	0,1	0,0	0,3	0,5
Driftsmæssige tab	0,3	0,4	75	0,3	0,3	0,1	0,3	0,4	1,1

Udlån med kreditlempelser udgør 12,4 mia. kr. svarende til 2,5% mod 12,0 mia. kr. og 2,5% ultimo 2018.

Landbrug

Landbrug ekskl. fiskeri (mio. kr. / %)								Jyske Bank-koncernen	
	Udlån og garantier		Nedskrivnings- og hensættelsessaldo		Nedskrivningsprocent				
	1. kvrt. 2019	4. kvrt. 2018	1. kvrt. 2019	4. kvrt. 2018	1. kvrt. 2019	4. kvrt. 2018			
Mælkeproducenter	744	848	415	437	36%	34%			
Svineavl	1.471	1.616	311	264	18%	14%			
Planteavl	2.007	2.050	135	122	6%	6%			
Avl af pelsdyr	126	186	137	108	52%	37%			
Øvrig landbrug	1.366	1.384	154	132	10%	9%			
I alt	5.714	6.084	1.152	1.063	17%	15%			

Ultimo 1. kvartal 2019 udgør nedskrivningsprocenten på henholdsvis mælkeproducenter og svineavl 36% og 18% af udlån og garantier mod 34% og 14% ultimo 2018. Stigningen skal ses i lyset af, at de seneste erfaringer for handel med landbrugsjord indikerer, at priserne på landbrugsjord er lavere end hidtil forventet.

For pelsdyravlerne er nedskrivningsprocenten steget fra 37% ultimo 2018 til 52% ultimo 1. kvartal 2019 med baggrund i, at de første auktioner i 2019 har vist, at kun 25-30% af de indleverede skind er omsat samtidig med, at skindpriserne fortsat er så lave, at en stor del af minkavlerne forventes at komme i økonomiske problemer og ikke kan overleve, hvis de aktuelle markedsforhold fortsætter.

Kapital- og likviditetsstyring

Kapitalstyring

Jyske Banks langsigtede kapitalmålsætning efter implementeringen af Basel-anbefalingerne er en kapitalprocent på 17,5 og en egentlig kernekapitalprocent på 14. Ved disse niveauer er Jyske Bank i betryggende afstand til kapitalkravene og har samtidig det ønskede strategiske råderum.

Jyske Bank vurderer, at kapitalniveauer på op til 3 procentpoint højere end kapitalmålsætningerne er nødvendige for at opfylde bankens langsigtede mål, når Basel-anbefalingerne er fuldt indfasede. Jyske Bank forventer fuldt ud at opfylde kravet ved begyndelsen af indfasningsperioden i 2022.

Ultimo 1. kvartal 2019 er kapitalprocenten 20,1 og den egentlig kernekapitalprocent 16,6, og dermed opfylder Jyske Bank stort set de langsigtede målsætninger inkl. effekten af Basel-anbefalingerne. Ultimo 2018 var kapitalprocenterne henholdsvis 20,0 og 16,4.

Det er Jyske Banks langsigtede mål at sikre en risikojusteret kapitalprocent (RAC) fra S&P i niveauet 10,5% for at opretholde scoren "stærk" i kategorien "kapital og indtjening". Ved udgangen af 1. kvartal 2019 er RAC beregnet til 10,3% svarende til niveauet ultimo 2018. Det igangværende aktietilbagekøbsprogram på 500 mio. kr. er fraregnet ved beregningen af RAC pr. ultimo 1. kvartal 2019. AT1 kapital på ca. 700 mio. kr. udstedt med valør 9. april 2019 og forhøjelse af det igangværende aktietilbagekøbsprogram på 500 mio. kr. indregnes i 2. kvartal 2019.

Jyske Banks bestyrelse vurderer efter hvert kvartal mulighederne for at udbetale udbytte og/eller gennemføre aktietilbagekøb, hvis indtjenings- og kapitalforholdene anses for betryggende.

Kapitalprocenter (%)

	1. kv. 2019	4. kv. 2018	3. kv. 2018	2. kv. 2018	1. kv. 2018	Ultimo 2018
Kapitalprocent	20,1	20,0	20,3	20,4	20,0	20,0
Kernekapitalprocent inkl. hybrid kapital	18,1	18,0	18,3	18,4	18,2	18,0
Egentlig kernekapitalprocent (CET1)	16,6	16,4	16,6	16,7	16,5	16,4

Den samlede vægtede risikoeksponering udgør 189,2 mia. kr. ved udgangen af 1. kvartal 2019 mod 188,4 mia. kr. ultimo 2018. Den samlede vægtede risikoeksponering med kreditrisiko udgør 159,7 mia. kr. svarende til 84% af den samlede vægtede risikoeksponering. Stigningen på 1,3 mia. kr. i den samlede vægtede risikoeksponering med kreditrisiko kan primært henføres til vækst i realkreditlån til erhverv.

Kapitalforhold

Jyske Bank igangsatte d. 1. april et aktietilbagekøbsprogram på en værdi op til 500 mio. kr. Tilbagekøbsprogrammet løber i 1. april – 28. juni 2019. Aktuelt er der tilbagekøbt 795.195 stk. egne aktier til en værdi af 216 mio. kr.

På baggrund af kapital- og indtjeningsforholdene forhøjes det igangværende aktietilbagekøbsprogram med 500 mio. kr. og forlænges til 27. september 2019.

Jyske Bank har d. 29. marts 2019 udstedt AT1 kapital på SEK 1 mia. (ca. 700 mio. kr.) til STIBOR +500 bps svarende til CIBOR + 470bps med valør d. 9. april 2019 og påvirker således regnskab og kapitalopgørelse for 2. kvartal 2019. Den generelle tilpasning og omlægning af kapitalstrukturen fortsætter, og Jyske Bank vil til stadighed søge at gøre kapitalstrukturen omkostningseffektiv.

Finanstilsynet har fastsat kravet til nedskrivningsegne passiver (det såkaldte NEP krav) for Jyske Bank til 12,9% af Jyske Banks samlede forpligtelser og kapitalgrundlag på konsolideret niveau, hvilket svarer til 28,9% af de risikovægtede eksponeringer. NEP kravet skal være fuldt opfyldt 1. juli 2019. På baggrund af stigningen i den kontracykliske buffer stiger NEP-kravet den 30. september 2019 til 13,1% af Jyske Banks samlede forpligtelser og kapitalgrundlag på konsolideret niveau, hvilket svarer til 29,4% af de risikovægtede eksponeringer (34 mia. kr.). NEP-kravet skal opfyldes med non-preferred seniorgæld (NPS), idet seniorgæld udstedt før den 1. januar 2018 med restløbetid over 1 år dog kan medregnes i perioden til og med 1. januar 2022.

Beregninger viser, at Jyske Bank-koncernen allerede i dag opfylder NEP kravet.

Med udgangspunkt i Finanstilsynets udmåling af NEP-kravet samt Jyske Banks forventede udstedelse af i alt EUR 2,5 mia. NPS udstedelser inden udgangen af 2021 har Standard and Poor's siden april 2018 haft "positive outlook" på Jyske Banks rating på lang og kort usikret senior gæld. Jyske Banks ratings er henholdsvis A-/A-2 på lang og kort usikret senior gæld.

Individuelt solvensbehov og kapitalbuffer

Jyske Bank-koncernen har ultimo 1. kvartal 2019 opgjort et individuelt solvensbehov på 10,8% af den samlede vægtede risikoeksponering i lighed med ultimo 2018. Hertil kommer et SIFI-krav på 1,5% og kapitalbevaringsbuffer på 2,5%. Både SIFI-krav og kapitalbevaringsbuffer er fuldt indfasede. Pr. 31. marts 2019 aktiveres den kontracykliske buffer på 0,5%. Kontracyklisk buffer stiger til 1% den 30. september 2019.

Sammenholdt med det faktiske kapitalgrundlag på 38,0 mia. kr. var der ved udgangen af 1. kvartal 2019 en kapitalbuffer på 9,1 mia. kr. svarende til 4,8%. Ultimo 2018 var kapitalbufferen på 11,5 mia. kr. svarende til 6,1%.

Likviditetsstyring

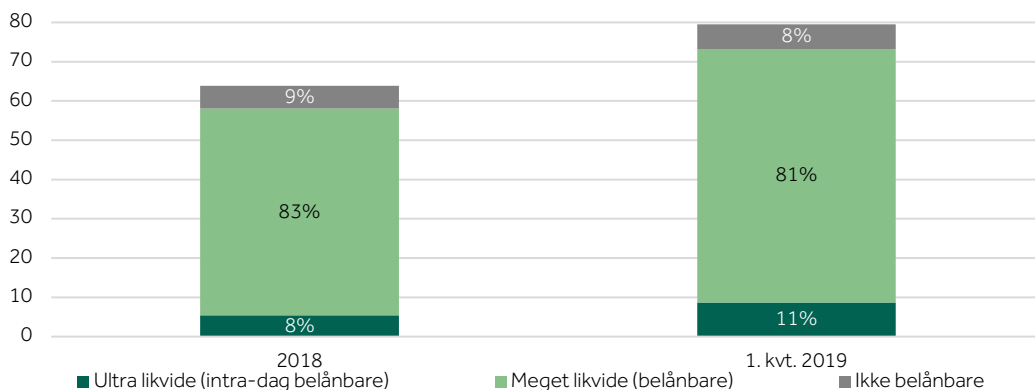
Koncernens største finansieringskilde er særligt dækkede obligationer (SDO) og realkreditobligationer, der udgør 334 mia. kr. og 53% af balancen ultimo marts 2019. Den næststørste fundingkilde (137 mia. kr.) er kundeindlån, hvoraf en høj andel er kundeindlån fra små og mellemstore virksomheder samt privatkunder.

Den stærke indlånsbase sikrer en langsigtet stabilitet i koncernens finansiering af bankudlån, der understøtter opretholdelse af en stærk profil.

Likviditetsberedskab

Ultimo marts 2019 udgør koncernens likviditetsberedskab 79 mia. kr. mod 64 mia. kr. ultimo 2018.

Likviditetsberedskab fordelt på aktivklasser (mia. kr.)



Som vist i figuren består beredskabet hovedsageligt af ultra likvide og meget likvide aktiver i form af indeståender i centralbanker samt statsobligationer og SDO'er.

I et stress-scenarie, hvor det forudsættes, at koncernen afskæres fra refinansiering på de internationale finansielle lånemarkeder for usikret seniorgæld, vil reserven udgøre 44 mia. kr. efter 12 måneder og 38 mia. kr. efter 24 måneder.

Likviditetsberedskab og -afløb (mia. kr.)

	1. kv. 2019	4. kv. 2018	3. kv. 2018	2. kv. 2018	1. kv. 2018	Ultimo 2018
Udgangspunkt ultimo perioden	79,5	63,9	69,1	57,9	64,0	63,9
3 mdr.	59,1	52,0	52,5	49,9	49,3	52,0
6 mdr.	54,1	46,1	48,5	44,7	46,6	46,1
9 mdr.	50,6	41,7	42,6	40,9	40,3	41,7
12 mdr.	43,9	39,4	38,3	36,2	36,9	39,4

Kapitalmarkeder og udstedelsesaktivitet

Efter markante kreditspændsudvidelser i 2018 og en markedsåbning i 2019 på fortsat meget høje kreditspændsniveauer, har kapitalmarkederne udviklet sig positivt i 1. kvartal 2019.

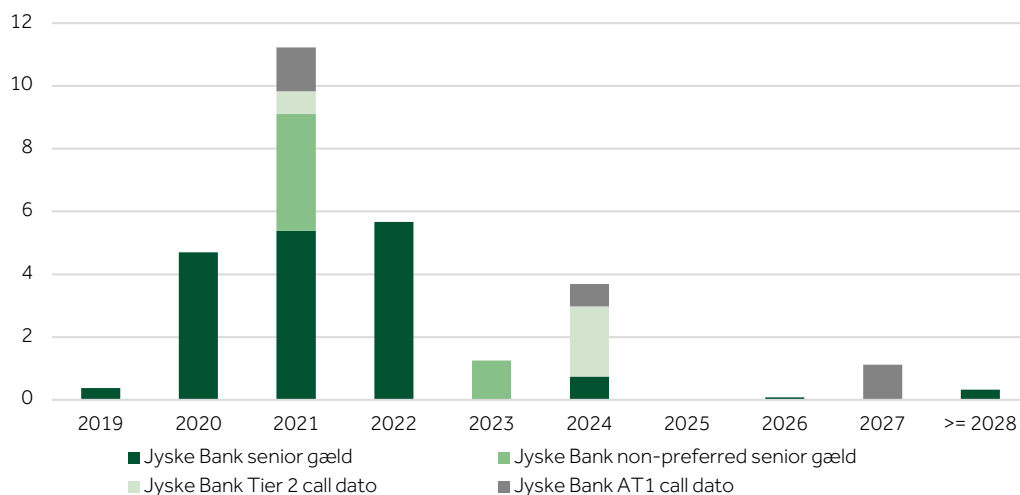
I 1. kvartal 2019 har koncernen udstedt en særligt dækket obligation (covered bond) på EUR 500 mio. og førnævnte AT1 kapital på ca. 700 mio. kr. (SEK 1 mia.).

Koncernen er løbende aktiv på det franske CP marked. Udestående volumen under CP programmet udgjorde ultimo 1. kvartal 2019 18,6 mia. kr. mod 15,4 mia. kr. ultimo 2018.

Refinansieringsprofil

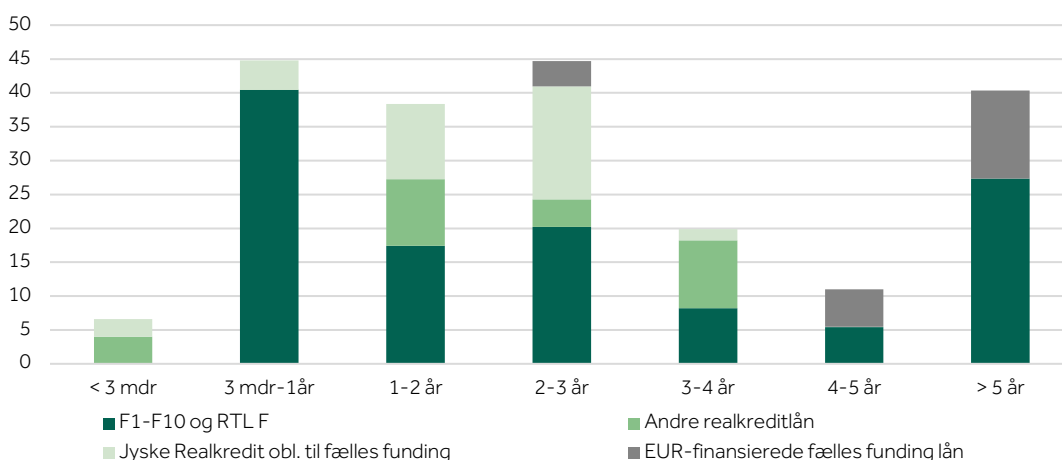
Udestående usikret seniorgæld og supplerende Tier 2 kapital under koncernens EMTN program udgør ved udgangen af 1. kvartal 2019 henholdsvis 19,6 mia. kr. og 3,3 mia. kr., hvilket er stort set uændret i forhold til ultimo 2018. Afløbsprofilen for koncernens usikrede seniorgæld samt udsteder call profil for Basel III compliant kapitalinstrumenter, opgjort ved udgangen af 1. kvartal 2019, er illustreret i nedenstående figur.

Afløbs- og call-dato profil (mia. kr.)



Opgjort pr. ultimo marts 2019 udgør SDOer med refinansieringsrisiko 206,7 mia. kr., og afløbsprofilen for de underliggende realkreditlån er illustreret i nedenstående figur.

Afløbsprofil SDO (mia. kr.)



Finansieringsplaner

Det er en integreret del af koncernens strategiske likviditetsstyring at opretholde en løbende aktivitet på de internationale kapitalmarkeder til understøttelse af en kontinuerlig adgang til en diversificeret investorbaser.

Generelt vil koncernens finansieringsplan på de internationale kapitalmarkeder fremadrettet omfatte en årlig NPS benchmark obligation (EUR 500 mio.) som en af de væsentligste elementer. Næste EUR 500 mio. NPS benchmark forventes eksekveret i løbet af 2.-3. kvartal 2019.

Fremadrettet kan det ligeledes forventes, at Jyske Realkredit vil have en tilbagevendende aktivitet på markedet for særligt dækkede obligationer i EUR til sikring af kontinuerlig adgang til finansiering i EUR.

Liquidity Coverage Ratio (LCR)

Ultimo 1. kvartal 2019 var koncernens LCR ratio 222% mod 219% ultimo 2018. Koncernens interne retningslinje er en koncern LCR på minimum 150%. Koncernens LCR beredskab efter hair cuts ultimo 1. kvartal 2019 er vist nedenfor.

Koncernens LCR beredskab fordelt på aktiv klasser (mia. kr./pct.)

	Mia. kr.	%
Level 1a	33,2	39
Level 1b	49,3	58
Level 2a+2b	2,8	3
I alt	85,3	100

Som dansk systemisk vigtigt institut er det et krav, at Jyske Bank overholder et modificeret LCR-krav i EUR. Ultimo 1. kvartal 2019 overholder Jyske Bank kravet fuldt ud med en væsentlig buffer.

Øvrige informationer

Tilsynsdiamanten fastlægger en række særlige risikoområder med angivne grænseværdier, som institutterne som udgangspunkt bør ligge inden for.

Tilsynsdiamanten Jyske Bank A/S

Tilsynsdiamanten for Jyske Bank A/S						
	1. kv. 2019	4. kv. 2018	3. kv. 2018	2. kv. 2018	1. kv. 2018	Ultimo 2018
Summen af store eksponeringer < 175% af den egentlige kernekapital*	78%	76%	76%	73%	74%	76%
Udlånsvækst < 20% om året	-6%	-4%	2%	4%	4%	-4%
Ejendomseksponering < 25% af de samlede udlån	10%	10%	11%	10%	10%	10%
Stabil funding < 1	0,54	0,55	0,58	0,58	0,59	0,55
Likviditetspejlemærke > 100%	185%	171%	179%	166%	-	171%

*Pejlemærket for summen af store eksponeringer er ændret i 2018. Sammenligningstal er tilpasset.

**Likviditetspejlemærket er ultimo 2. kvartal 2018 ændret til LCR på en 3 måneders horisont. Det er ikke muligt at bringe tilpassede sammenligningstal.

Jyske Bank A/S opfylder alle tilsynsdiamantens pejlemærker.

Tilsynsdiamanten Jyske Realkredit A/S

Tilsynsdiamanten for Jyske Realkredit A/S						
	1. kv. 2019	4. kv. 2018	3. kv. 2018	2. kv. 2018	1. kv. 2018	Ultimo 2018
Koncentrationsrisiko < 100%	47,6%	46,2%	47,1%	50,3%	49,4%	46,2%
Udlånsvækst < 15% om året i segment:						
Ejeboliger og fritidshuse	7,1%	6,3%	4,9%	5,2%	7,0%	6,3%
Boligudlejningsejendomme	0,4%	2,6%	11,6%	7,8%	7,9%	2,6%
Andet erhverv	2,8%	4,0%	3,7%	5,9%	6,5%	4,0%
Låntagers renterisiko < 25%						
Ejendomme med boligformål	19,9%	19,7%	19,6%	19,9%	20,1%	19,7%
Afdragsfrihed < 10%						
Ejeboliger og fritidshuse	6,8%	7,3%	7,4%	7,4%	7,5%	7,3%
Lån med kort rente:						
Refinansiering (årlig) < 25%	15,7%	14,7%	16,3%	12,5%	20,8%	14,7%
Refinansiering (kvartal) < 12,5%	6,3%	3,1%	6,5%	0,0%	5,5%	3,1%

Jyske Realkredit A/S opfylder alle tilsynsdiamantens pejlemærker.

Yderligere information

For yderligere information henvises til www.jyskebank.dk. Her findes interview med ordførende direktør Anders Dam, detaljerede finansielle informationer samt Jyske Banks Årsrapport 2018 og Risk and Capital Management 2018, som indeholder yderligere informationer om Jyske Banks interne risiko- og kapitalstyring samt regulatoriske forhold, herunder en beskrivelse af de væsentligste risici og usikkerhedsfaktorer som Jyske Bank kan påvirkes af.

Der henvises desuden til www.jyskerealkredit.dk. Her findes Jyske Realkredits delårsrapport 1. kvartal 2019, Årsrapport 2018 samt detaljerede finansielle informationer om Jyske Realkredit.

Forretningssegmenter

Forretningssegmenterne afspejler samtlige aktiviteter i bank, realkredit og leasing inklusiv de investeringsaktiviteter, der knytter sig til kundernes almindelige forretninger. Beholdningsresultatet i de juridiske enheder knyttes til de pågældende enheders aktiviteter.

Bankaktiviteter

Resultatopgørelse i sammendrag (mio. kr.)

	1. kv. 2019	1. kv. 2018	Indeks 19/18	1. kv. 2019	4. kv. 2018	3. kv. 2018	2. kv. 2018	1. kv. 2018	Året 2018
Netto renteindtægter	593	789	75	593	725	779	798	789	3.091
Netto gebyr- og provisionsindtægter	629	468	134	629	454	379	405	468	1.706
Kursreguleringer	173	-41	-	173	-23	145	-20	-41	61
Øvrige indtægter	37	57	65	37	10	122	34	57	223
Basisindtægter	1.432	1.273	112	1.432	1.166	1.425	1.217	1.273	5.081
Basisomkostninger	1.160	1.044	111	1.160	1.006	1.027	906	1.044	3.983
Basisresultat før nedskrivninger på udlån	272	229	119	272	160	398	311	229	1.098
Nedskrivninger på udlån mv.	13	-154	-	13	80	85	21	-154	32
Basisresultat	259	383	68	259	80	313	290	383	1.066
Beholdningsresultat	-11	407	-	-11	-11	-20	129	407	505
Resultat før skat	248	790	31	248	69	293	419	790	1.571

Balance i sammendrag, ultimo (mia. kr.)

Udlån	118,8	121,5	98	118,8	118,4	121,3	123,3	121,5	118,4
- heraf bankudlån, traditionelle bankudlån	85,8	85,7	100	85,8	86,0	86,9	86,7	85,7	86,0
- heraf bankudlån, nye boligudlån	4,9	13,3	37	4,9	6,3	9,4	12,2	13,3	6,3
- heraf repoudlån	28,1	22,5	125	28,1	26,1	25,0	24,4	22,5	26,1
Aktiver i alt	242,4	238,1	102	242,4	225,8	231,6	232,9	238,1	225,8
Indlån	153,9	154,8	99	153,9	148,5	150,7	154,9	154,8	148,5
- heraf bankindlån	140,7	136,1	103	140,7	135,5	136,4	135,1	136,1	135,5
- heraf repoindlån og tripartyindlån	13,2	18,7	71	13,2	13,0	14,3	19,8	18,7	13,0
Udstedte obligationer	38,2	30,1	127	38,2	35,0	33,3	31,2	30,1	35,0

Basisresultat

Basisresultatet for bankaktiviteter udgør 259 mio. kr. mod 383 mio. kr. i samme periode i 2018. Tilbagegangen i basisresultatet kan primært henføres til nedskrivninger.

Samlet set er basisindtægterne påvirket positivt af den nye koncerninterne afregningsmodel mellem Jyske Bank og Jyske Realkredit, idet et fald i netto renteindtægterne på knap 100 mio. kr. er mere end opvejet af en formidlingsprovision på godt 200 mio. kr. Modsat stiger basisomkostningerne med ca. 70 mio. kr. som følge af den nye koncerninterne serviceaftale. De nye aftaler er nærmere beskrevet under afsnittet Realkreditaktiviteter.

Basisindtægter

Netto renteindtægterne udgør 593 mio. kr. mod 789 mio. kr. i 1. kvartal 2018. Korrigeret for den nye afregningsmodel nævnt ovenfor er der et fald på ca. 100 mio. kr., heraf kan ca. 70 mio. kr. henføres til lavere netto renteindtægter på handelsaktiviteter og den strategiske balance- og risikostyring. Denne nedgang skal ses i sammenhæng med den positive udvikling på kursreguleringer.

Herudover er netto renteindtægterne påvirket negativt af fortsat pres på rentemarginaler på bankudlån til erhvervs kunder og øgede finansieringsomkostninger som følge af NEP-kravet.

Fremadrettet vil der være et moderat nedadgående pres på netto renteindtægterne fra den strategiske balance- og risikostyring i det omfang dele af porteføljen omlægges fra dagsværdi til amortiseret kostpris samt geninvestering i konverterbare obligationer med lavere kuponer.

Netto gebyr- og provisionsindtægterne stiger med 34% i forhold til 1. kvartal 2018. Korrigeret for den nye koncerninterne afregningsaftale falder netto gebyr- og provisionsindtægter med 12%, hvilket skyldes fravær af

afkastaafhængige honorarer, en engangsindtægt vedrørende market maker provision i 1. kvartal 2018 samt en halvering af lånesagsgebyrer som følge af, at hovedparten af boliglånene siden introduktionen af ét fælles produktsortiment i 3. kvartal 2018 udbetales via Jyske Realkredit.

Kursreguleringer udgør 173 mio. kr. mod -41 mio. kr. i 1. kvartal 2018. Indsnævring af kreditspænd på danske realkreditobligationer har påvirket kursreguleringer på obligationsbeholdninger, herunder likviditetsporteføljen, positivt.

Øvrige indtægter udgør 37 mio. kr. mod 57 mio. kr. i 1. kvartal 2018.

Basisomkostninger

Basisomkostningerne for 1. kvartal 2019 udgør 1.160 mio. kr. mod 1.044 mio. kr. for samme periode i 2018. Korrigeret for ny koncernintern serviceaftale stiger basisomkostningerne med ca. 4%, hvilket består af en stigning i IT-omkostninger, der kun delvist opvejes af et fald i medarbejderomkostninger.

Nedskrivninger

Nedskrivninger udgør 13 mio. kr. mod tilbageførte nedskrivninger på 154 mio. kr. i 1. kvartal 2018.

Ledelsesmæssigt skøn vedrørende landbrug inkl. pelsdyravlere udgør i alt 380 mio. kr. ultimo 1. kvartal 2019 mod 100 mio. kr. ultimo 1. kvartal 2018.

Forretningsomfang

Traditionelle bankudlån udgør 85,8 mia. kr. mod 86,0 mia. kr. ultimo 2018 og udviser således et mindre fald. Faldet er primært drevet af introduktionen af cash pool løsninger, hvor der foretages netting af bankud- og indlån. Cash pool løsningerne er rettet mod store erhvervskunder og offentlige myndigheder.

Bankindlån udgør 140,7 mia. kr. mod 135,5 mia. kr. ultimo 2018. Stigningen kan henføres til tidsindskud fra store erhvervskunder og offentlige myndigheder.

1. kvartal 2019 mod 4. kvartal 2018

Basisresultat udgør 259 mio. kr. mod 80 mio. kr. i 4. kvartal 2018.

Basisindtægter stiger fra 1.166 mio. kr. i 4. kvartal til 1.432 mio. kr. i 1. kvartal 2019. Ud af stigningen på 266 mio. kr. kan knap 130 mio. kr. henføres til den nye koncerninterne afregningsmodel vedrørende formidling af realkreditlån. Nettoeffekten består af et fald i netto renteindtægter på godt 90 mio. kr. og en stigning på knap 220 mio. kr. på netto gebyr- og provisionsindtægter. Modsat stiger basisomkostningerne med godt 100 mio. kr. som følge af den nye koncerninterne serviceaftale.

Renset for effekten af den nye afregningsmodel falder netto renteindtægterne ca. 40 mio. kr., hvilket kan henføres til, at der er 2 rentedage mindre i 1. kvartal, øgede finansieringsomkostninger til opfyldelse af NEP-kravet, fortsat pres på udlånmarginalerne og lavere netto renteindtægter fra den strategiske balance- og risikostyring.

Netto gebyr- og provisionsindtægter udgør 412 mio. kr., når der justeres for den nye afregningsmodel, mod 454 mio. kr. i 4. kvartal 2018. Når der ses bort fra, at der i 4. kvartal afregnes årlige investeringsrelaterede gebyrer så som produkt- og depotgebyrer, er der en stigning i 1. kvartal på ca. 30 mio. kr., der kan henføres til øvrige gebyrer.

Kursreguleringer udgør 173 mio. kr. mod -23 mio. kr. i 4. kvartal 2018. Fremgangen kan henføres til den gunstige udvikling på de finansielle markeder i 1. kvartal.

Basisomkostninger udgør 1.160 mod 1.006 mio. kr. i 4. kvartal 2018. Korrigeret for effekten af den nye koncerninterne serviceaftale og engangsregulering vedrørende medarbejderrelaterede hensættelser i 4. kvartal 2018 er basisomkostningerne på niveau med 4. kvartal 2018.

Nedskrivninger udgør 13 mio. kr. mod 80 mio. kr. i 4. kvartal 2018.

Realkreditaktiviteter

Resultatopgørelse i sammendrag (mio. kr.)

	1. kv. 2019	1. kv. 2018	Indeks 19/18	1. kv. 2019	4. kv. 2018	3. kv. 2018	2. kv. 2018	1. kv. 2018	Året 2018
Bidragsindtægter mv. ¹	576	465	124	576	483	476	472	465	1.896
Øvrige netto renteindtægter	12	19	63	12	16	13	29	19	77
Netto gebyr- og provisionsindtægter	-132	66	-	-132	74	91	25	66	256
Kursreguleringer	26	-27	-	26	-23	-12	-32	-27	-94
Øvrige indtægter	0	4	-	0	21	2	202	4	229
Basisindtægter	482	527	91	482	571	570	696	527	2.364
Basisomkostninger	79	182	43	79	178	178	192	182	730
Basisresultat før nedskrivninger på udlån mv.	403	345	117	403	393	392	504	345	1.634
Nedskrivninger på udlån mv.	-26	428	-	-26	-82	-18	41	428	369
Basisresultat	429	-83	-	429	475	410	463	-83	1.265
Beholdningsresultat	0	0	-	0	0	0	0	0	0
Resultat før skat	429	-83	-	429	475	410	463	-83	1.265

¹ Bidragsindtægter mv. består af bidragsindtægter samt rentemarginal på fælles finansierede lån

Balance i sammendrag (mia. kr.)

Realkreditudlån	333,3	309,5	108	333,3	326,3	318,8	314,4	309,5	326,3
Aktiver i alt	363,9	335,6	108	363,9	353,3	344,9	339,7	335,6	353,3
Udstedte obligationer	334,4	307,9	109	334,4	324,7	316,7	308,9	307,9	324,7

Realkreditaktiviteter omfatter finansielle løsninger til finansiering af fast ejendom, som foretages af Jyske Realkredit. Realkreditaktiviteter er primært rettet mod danske privatkunder, erhvervs-kunder og alment byggeri.

Primo 2019 er der indgået ny aftale om koncernintern afregningsmodel vedrørende formidling af realkreditlån mv. fra Jyske Bank til Jyske Realkredit. Aftalen omfatter alle realkreditlån hos Jyske Realkredit, inklusiv fælles finansierede boliglån fra Jyske Bank. Aftalen medfører, at Jyske Realkredit fra og med 2019 skal betale en formidlingsprovision til Jyske Bank, som beregnes med udgangspunkt i indtjeningen fra de udlånsrelaterede aktiviteter. Som en del af aftalen får Jyske Realkredit en modregningsret for konstaterede tab på udlån.

Aftalen indebærer, at renteindtægter for fælles finansierede lån nu medtages brutto i posten Bidragsindtægter mv. Tidligere blev kun Jyske Realkredits indtjening for disse lån medtaget, idet den del af renten, der vedrørte Jyske Banks andel af indtjeningen, blev modregnet.

Samtidig er der indgået en ny koncernintern serviceaftale vedrørende afregning af koncerninterne omkostninger. Fra 2019 omfatter denne aftale medarbejderes direkte arbejdsydelse for Jyske Realkredit.

Resultat

Resultat før skat for realkreditaktiviteterne udgør 429 mio. kr. imod -83 mio. kr. for 1. kvartal 2018. Resultatet for 1. kvartal 2018 var påvirket af implementeringen af de nye IFRS 9 afledte nedskrivningsregler, som resulterede i en engangsregulering på nedskrivningerne med 407 mio. kr. Resultat før skat for 1. kvartal 2018 eksklusiv IFRS 9 implementeringen udgør 324 mio. kr.

Basisindtægter

Bidragsindtægter mv. udgjorde 576 mio. kr. i 1. kvartal 2019 mod 465 mio. kr. for samme periode af 2018. En væsentlig årsag til stigningen kan henføres til den nye afregningsmodel, hvor renter af fælles finansierede boliglån medtages brutto i Jyske Realkredits regnskab. Såfremt dette princip også havde været benyttet i 2018, ville en proforma opgørelse af Bidragsindtægter mv. til sammenligning have været således:

Proforma opgørelse af Bidragsindtægter mv., (mio. kr.)

	1. kv. 2019	1. kv. 2018	Indeks 19/18	1. kv. 2019	4. kv. 2018	3. kv. 2018	2. kv. 2018	1. kv. 2018	Året 2018
Bidragsindtægter mv. iht. ny afregningsmodel	576	554	104	576	576	568	558	554	2.256

Bidragsindtægter mv. for 1. kvartal 2019 udgør 576 mio. kr. mod proforma 554 mio. kr. for 1. kvartal 2018. Bidragsindtægterne (sammenholdt med proforma opgørelse/brutto) var positivt påvirket af stigende portefølje både for Privat- og Erhvervsområdet, men negativt påvirket af kundernes faldende gennemsnitlige bidragssatser. Nettotilgangen af udlån på Privatområdet sker typisk i produkter med fast rente, hvor bidraget og risikoen er lavere, hvilket fører til et mindre fald i den gennemsnitlige bidragssats. På Erhvervsområdet har den gennemsnitlige bidragssats stabiliseret sig i de seneste kvartaler efter en periode med fald.

Øvrige nettorenteindtægter består af renter af fondsbeholdningen samt diverse renteindtægter. Posten udgør en indtægt på 12 mio. kr. i 1. kvartal 2019 mod en indtægt på 19 mio. kr. for samme perioden i 2018. Nedgangen skyldes hovedsageligt en mindre renteindtægt fra fondsbeholdningen.

Netto gebyr- og provisionsindtægter mv. udgjorde -132 mio. kr. i 1. kvartal 2019 mod 66 mio. kr. i 1. kvartal 2018. Forskellen kan primært henføres til formidlingsprovision vedrørende realkreditlån mv. til Jyske Bank, der efter modregning af konstaterede tab er opgjort til 217 mio. kr. for 1. kvartal 2019. Herudover er gebyrindtægterne positivt påvirket af, at størstedelen af koncernens boliglån siden slutningen af 2018 udbetales via Jyske Realkredit. Modsat har der været stigende gebyrudgifter til garantiprovision til staten vedrørende 100% statsgaranterede udlån vedrørende almene ejendomme dels i forbindelse med udstedelse af EUR 500 mio. særligt dækkede obligationer.

Kursreguleringer mv. udgør en indtægt på 26 mio. kr. mod en udgift på 27 mio. kr. for 1. kvartal 2018. Forskellen skyldes væsentligst et bedre afkast af fondsbeholdningen samt positive kursreguleringer på obligationer vedrørende basisdriften.

Basisomkostninger

Basisomkostninger udgør 79 mio. kr. mod 182 mio. kr. for 1. kvartal 2018. Af faldet på 103 mio. kr. skyldes 72 mio. kr. indførelsen af ny koncernintern serviceaftale, hvor der fra og med 2019 alene afregnes for medarbejderes direkte arbejdsydelser for Jyske Realkredit. Den resterende besparelse vedrører primært omkostninger tilknyttet en række arbejdsfunktioner, der udføres af Jyske Bank, og afregnes som en del af formidlingsprovisionen til Jyske Bank.

Basisresultat før nedskrivninger på udlån mv. steg med 17% og udgjorde 403 mio. kr. i 1. kvartal 2019, mod 345 mio. kr. i 1. kvartal 2018.

Nedskrivninger

Nedskrivninger på udlån mv. udgør en indtægt på 26 mio. kr. mod en udgift på 21 mio. kr. (ekskl. IFRS 9 afledte effekter) for 1. kvartal 2018. Indtægten i 1. kvartal 2019 vedrører primært tilbageførsel af nedskrivninger inden for erhvervskundeselementet.

I forhold til det samlede udlån udgjorde driftsvirkningen af nedskrivningerne -1 bp. Korrigeret for IFRS 9 afledt regulering udgjorde driftsvirkningen 1 bp i 1. kvartal 2018.

Den samlede nedskrivningssaldo udgør i alt 1.313 mio. kr. ultimo 1. kvartal 2019 mod 1.380 mio. kr. ultimo 2018, svarende til 0,4% af det samlede udlån, hvilket er stort set uændret i forhold til ultimo 2018.

Forretningsomfang

Den positive udvikling i forretningsomfanget i realkreditaktiviteter er fortsat i 1. kvartal 2019, og udviser en vækst i udlån til dagsværdi fra 326,3 mia. kr. ultimo 2018 til 333,3 mia. kr. pr. 31. marts 2019, svarende til 2,1%. En del af væksten skyldes dog de stigende obligationskurser, og væksten i det nominelle realkreditudlån har således udgjort 1,1%.

Af stigningen i udlånet vedrører 3,0 mia. kr. privatområdet og 4,0 mia. kr. erhvervsområdet.

For yderligere oplysninger vedrørende Jyske Realkredit henvises til Jyske Realkredits delårsrapport for 1. kvartal 2019.

1. kvartal 2019 mod 4. kvartal 2018

Resultat før skat for 1. kvartal 2019 udgør 429 mio. kr. mod 475 mio. kr. for 4. kvartal 2018.

Bidragindsætterne mv. er steget fra 483 mio. kr. i 4. kvartal 2018 til 576 mio. kr. i 1. kvartal 2019. Stigningen kan primært henføres til den nye afregningsmodel, hvor renter af fælles finansierede boliglån medtages brutto i Jyske Realkredits regnskab. Såfremt bidragindsætterne mv. for 4. kvartal 2018 var opgjort efter samme metode, ville de tilsvarende have udgjort 576 mio. kr. De uændrede bidragindsætter er en kombination af stigende udlånsportefølje samt faldende gennemsnitlige bidragssatser inden for Privatområdet.

Øvrige netto renteindtægter udgjorde 12 mio. kr. i 1. kvartal 2019 mod 16 mio. kr. i 4. kvartal 2018. Faldet skyldes blandt andet færre morarenter.

Netto gebyr- og provisionsindtægter udgjorde -132 mio. kr. i 1. kvartal 2019 mod 74 mio. kr. i 4. kvartal 2018. Forskellen kan primært henføres til formidlingsprovision vedrørende realkreditlån mv. til Jyske Bank, der efter modregning af konstaterede tab er opgjort til 217 mio. kr. for 1. kvartal 2019. Herudover er gebyrindtægterne positivt påvirket af, at størstedelen af koncernens boliglån siden slutningen af 2018 udbetales via Jyske Realkredit. Modsat har der i 1. kvartal 2019 været gebyrudgifter på 7 mio. kr. i forbindelse med udstedelse af EUR 500 mio. særligt dækkede obligationer.

Kursreguleringer udgjorde en indtægt på 26 mio. kr. i 1. kvartal 2019 mod en udgift på 23 mio. kr. i 4. kvartal 2018. Forskellen skyldes hovedsageligt et bedre afkast af fondsbeholdningen samt positive kursreguleringer på obligationer vedrørende basisdriften.

Der var ingen øvrige indtægter mv. i 1. kvartal 2019 mod 21 mio. kr. i 4. kvartal 2018. Indtægten i 4. kvartal 2018 vedrørte hovedsageligt modtaget ekstraordinært aktieudbytte.

Basisomkostninger udgjorde 79 mio. kr. i 1. kvartal 2019 mod 178 mio. kr. i 4. kvartal 2018. Af faldet på 99 mio. kr. skyldes 105 mio. kr. indførelsen af ny koncernintern serviceaftale.

Tab og nedskrivninger udgjorde en indtægt på 26 mio. kr. mod en indtægt på 82 mio. kr. i 4. kvartal 2018. Indtægten i begge kvartaler vedrører primært tilbageførsel af nedskrivninger inden for erhvervskundesegmentet.

Leasingaktiviteter

Resultatopgørelse i sammendrag (mio. kr.)

	1. kv. 2019	1. kv. 2018	Indeks 19/18	1. kv. 2019	4. kv. 2018	3. kv. 2018	2. kv. 2018	1. kv. 2018	Året 2018
Netto renteindtægter	143	134	107	143	147	139	140	134	560
Netto gebyr- og provisionsindtægter	-34	-28	121	-34	-22	-27	-31	-28	-108
Kursreguleringer	-6	0	-	-6	-3	-1	14	0	10
Øvrige indtægter	10	4	250	10	1	3	3	4	11
Indtægter fra operationel leasing (netto)	24	26	92	24	8	26	21	26	81
Basisindtægter	137	136	101	137	131	140	147	136	554
Basisomkostninger	46	46	100	46	48	44	45	46	183
Basisresultat før nedskrivninger på udlån mv.	91	90	101	91	83	96	102	90	371
Nedskrivninger på udlån mv.	-3	34	-	-3	31	37	-35	34	67
Resultat før skat	94	56	168	94	52	59	137	56	304

Balance i sammendrag, ultimo (mia. kr.)

Udlån	18,5	16,8	110	18,5	18,1	17,6	17,6	16,8	18,1
Aktiver i alt	21,2	19,5	109	21,2	20,8	20,4	20,4	19,5	20,8
Indlån	0,2	0,2	100	0,2	0,2	0,2	0,2	0,2	0,2

Resultat

Segmentet leasing udvikler sig i 1. kvartal 2019 som forventet. Den positive udvikling i netto renteindtægter er drevet af en fortsat positiv udvikling i udlånsvolumen, hjulpet på vej af finansieringer i Sverige. Indtægterne fra operationel leasing falder i forhold til 1. kvartal 2018.

Basisindtægterne stiger kun 1% i forhold til 1. kvartal 2018. Dette skyldes blandt andet større udbetalinger i bonus til forhandlerne, og negative kursreguleringer.

Basisomkostninger ligger på niveau med samme periode i 2018.

Nedskrivningsbehovet har været faldende i 1. kvartal 2019, hvilket har medført en positiv driftseffekt. I 1. kvartal 2018 var nedskrivningerne negativt påvirket af behovet for at foretage yderligere nedskrivninger på et enkelt engagement.

Forretningsomfang

Udlånet vokser med 10% i forhold til samme periode sidste år. Dette er opnået på baggrund af et øget salg. Der forventes en fortsat positiv udvikling i udlånet i den kommende periode.

1. kvartal 2019 mod 4. kvartal 2018

Basisindtægter stiger til 137 mio. kr. fra 131 mio. kr. i 4. kvartal 2018. Fremgangen kan henføres til, at der i 4. kvartal var et øget nedskrivningsbehov som følge af justering af den skønnede forventede salgspris ved kontraktudløb på enkelte bilmodeller, hvilket påvirkede indtægter fra operationel leasing negativt.

Basisomkostninger udgør 46 mio. kr. mod 48 mio. kr. i 4. kvartal 2018.

Resultat før skat udgør 94 mio. kr. mod 52 mio. kr. i 4. kvartal 2018. Den væsentligste årsag hertil er et faldende nedskrivningsbehov. I 1. kvartal 2019 er tilbageført nedskrivninger for 3 mio. kr. mod udgiftsførte nedskrivninger på 31 mio. kr. i 4. kvartal 2018.

Note		Jyske Bank-koncernen	
		1. kvrt. 2019	1. kvrt. 2018
	Mio. kr.		
Resultatopgørelse			
5	Renteindtægter opgjort efter den effektive rentemetode	760	912
5	Andre renteindtægter	1.755	1.722
6	Renteudgifter	1.167	1.209
	Netto renteindtægter	1.348	1.425
7	Gebyrer og provisionsindtægter	610	623
	Afgivne gebyrer og provisionsudgifter	147	117
	Netto rente- og gebyrindtægter	1.811	1.931
8	Kursreguleringer	166	278
9	Øvrige indtægter	181	255
10	Udgifter til personale og administration	1.256	1.262
	Af- og nedskrivninger på immaterielle og materielle aktiver	147	131
12	Nedskrivninger på udlån mv.	-16	308
	Resultat før skat	771	763
11	Skat	161	153
	Periodens resultat	610	610
Fordeles således:			
	Aktionærer i Jyske Bank A/S	578	579
	Indhavere af hybrid kernekapital (AT1)	32	31
	I alt	610	610
Periodens resultat pr. aktie			
	Periodens resultat pr. aktie, kr.	7,09	6,79
	Periodens resultat pr. aktie, kr. udvandet	7,09	6,79
Opgørelse af totalindkomst			
	Periodens resultat	610	610
	Anden totalindkomst:		
	<i>Poster, der ikke kan blive reklassificeret til resultatopgørelsen:</i>		
	Ejendomsopskrivninger	0	145
	Skat af ejendomsopskrivninger	0	-29
	<i>Poster, der kan blive reklassificeret til resultatopgørelsen:</i>		
	Valutakursregulering af udenlandske enheder	32	7
	Regnskabsmæssig sikring af udenlandske enheder	-32	-7
	Skat af regnskabsmæssig sikring	7	2
	Anden totalindkomst efter skat	7	118
	Periodens totalindkomst	617	728
Fordeles således:			
	Aktionærer i Jyske Bank A/S	585	697
	Indhavere af hybrid kernekapital (AT1)	32	31
	I alt	617	728

Note	Jyske Bank-koncernen		
	31. mar 2019	31. dec. 2018	31. mar. 2018
Mio. kr.			
BALANCE			
AKTIVER			
	4.871	6.081	18.975
	18.384	13.181	12.922
15, 16	336.590	330.975	320.878
17	133.905	131.822	126.867
	83.706	72.267	67.022
	7.798	7.517	2.905
	3.291	3.426	5.172
	3	5	10
	4.561	4.218	4.288
	904	285	859
	578	580	1.580
18	32.898	29.590	31.759
Aktiver i alt	627.489	599.947	593.237
PASSIVER			
Forpligtelser			
	20.071	16.309	25.647
19	154.163	148.701	155.061
20	334.435	324.724	307.854
	38.232	35.039	30.141
21	39.670	34.842	34.442
22	1.673	1.681	1.780
23	4.332	4.319	4.289
Forpligtelser i alt	592.576	565.615	559.214
Egenkapital			
Aktiekapital	849	849	892
Opskrivningshænlæggelser	317	316	632
Valutaomregningsreserve	0	0	0
Overført overskud	31.225	30.101	29.971
Foreslået udbytte	0	520	0
Aktionærer i Jyske Bank A/S	32.391	31.786	31.495
Indhavere af hybrid kernekapital (AT1)	2.522	2.546	2.528
Egenkapital i alt	34.913	34.332	34.023
Passiver i alt	627.489	599.947	593.237

Mio. kr.

Egenkapitalopgørelse

	Aktie- kapital	Opskriv- ningshen- læggelser	Valutaom- regnings- reserve	Overført overskud	Fore- slået udbytte	Aktionæ- rer i Jyske Bank A/S	Hybrid kerne- kapital*	Total egen- kapital
Egenkapital 1. januar 2019	849	316	0	30.101	520	31.786	2.546	34.332
Periodens resultat	0	1	0	577	0	578	32	610
<i>Anden totalindkomst:</i>								
Ejendomsopskrivninger	0	0	0	0	0	0	0	0
Omregning af udenlandske enheder	0	0	32	0	0	32	0	32
Hedge af udenlandske enheder	0	0	-32	0	0	-32	0	-32
Skat af anden totalindkomst	0	0	0	7	0	7	0	7
Anden totalindkomst efter skat	0	0	0	7	0	7	0	7
Periodens totalindkomst	0	1	0	584	0	585	32	617
Betalte renter af hybrid kernekapital	0	0	0	0	0	0	-45	-45
Valutakursregulering	0	0	0	11	0	11	-11	0
Skat	0	0	0	0	0	0	0	0
Foreslået udbytte tilbageført	0	0	0	520	-520	0	0	0
Udbetalt udbytte	0	0	0	0	0	0	0	0
Udbytte, egne aktier	0	0	0	0	0	0	0	0
Køb af egne aktier	0	0	0	-255	0	-255	0	-255
Salg af egne aktier	0	0	0	264	0	264	0	264
Transaktioner med ejere	0	0	0	540	-520	20	-56	-36
Egenkapital 31. marts 2019	849	317	0	31.225	0	32.391	2.522	34.913

Egenkapital 1. januar 2018	892	516	0	30.093	522	32.023	2.581	34.604
Ændring af regnskabspraksis, IFRS 9	0	0	0	-628	0	-628	0	-628
Skatteeffekt, IFRS 9	0	0	0	137	0	137	0	137
Tilpasset egenkapital 1. januar 2018	892	516	0	29.602	522	31.532	2.581	34.113
Periodens resultat	0	0	0	579	0	579	31	610
<i>Anden totalindkomst:</i>								
Ejendomsopskrivninger	0	145	0	0	0	145	0	145
Omregning af udenlandske enheder	0	0	7	0	0	7	0	7
Hedge af udenlandske enheder	0	0	-7	0	0	-7	0	-7
Skat af anden totalindkomst	0	-29	0	2	0	-27	0	-27
Anden totalindkomst efter skat	0	116	0	2	0	118	0	118
Periodens totalindkomst	0	116	0	581	0	697	31	728
Betalte renter af hybrid kernekapital	0	0	0	0	0	0	-45	-45
Valutakursregulering	0	0	0	39	0	39	-39	0
Skat	0	0	0	-2	0	-2	0	-2
Udbetalt udbytte	0	0	0	0	-522	-522	0	-522
Udbytte, egne aktier	0	0	0	24	0	24	0	24
Køb af egne aktier	0	0	0	-749	0	-749	0	-749
Salg af egne aktier	0	0	0	476	0	476	0	476
Transaktioner med ejere	0	0	0	-212	-522	-734	-84	-818
Egenkapital 31. marts 2018	892	632	0	29.971	0	31.495	2.528	34.023

*Hybrid kernekapital (AT1) er uden forfald. Betaling af renter og tilbagebetaling af hovedstol er frivillig. Derfor behandles hybrid kernekapital regnskabsmæssigt som egenkapital. Jyske Bank udstedte i september 2016 SEK 1,25 mia. AT1 og 500 mio. kr. AT1 med mulighed for førtidsindfrielse tidligst september 2021. Udstedelserne forrentes med henholdsvis STIBOR+5,80% og CIBOR+5,30% frem til september 2021. Jyske Bank udstedte i september 2017 EUR 150 mio. AT1 med mulighed for førtidsindfrielse tidligst september 2027. Udstedelsen har en kuponrente på 4,75% frem til september 2027. For alle AT1 udstedelser gælder, at lånene vil blive nedskrevet såfremt den egentlige kernekapital i Jyske Bank A/S eller Jyske Bank-koncernen falder under 7%.

Jyske Bank-koncernen			
Mio. kr.	31. mar 2019	31. dec. 2018	31. mar. 2018
Kapitalopgørelse			
Aktionærernes egenkapital	32.391	31.786	31.495
Aktietilbagekøbsprogram, ej udnyttet ramme	-500	0	0
Foreslået udbytte	0	-520	0
Forventet udbytte, lovpligtigt opgjort	-140	0	-195
Immaterielle aktiver	-3	-5	-10
Udskudte skatteforpligtelser vedr. immaterielle aktiver	1	1	2
Udskudte skatteaktiver	0	0	-10
Forsigtig værdiansættelse	-307	-296	-277
Øvrige fradrag	-124	-18	-117
Egentlig kernekapital	31.318	30.948	30.888
Hybrid kernekapital (AT1) efter reduktion	2.906	3.047	3.042
Kernekapital	34.224	33.995	33.930
Ansvarlig lånekapital efter reduktion	3.805	3.699	3.726
Øvrige fradrag	0	0	-275
Kapitalgrundlag	38.029	37.694	37.381
Vægtet risikoeksponering med kreditrisiko mv.	159.747	158.390	154.634
Vægtet risikoeksponering med markedsrisiko	13.530	13.156	15.313
Vægtet risikoeksponering med operationel risiko	15.930	16.887	16.887
Vægtet risikoeksponering i alt	189.207	188.433	186.834
Kapitalkrav fra Søjle I	15.138	15.075	14.947
Kapitalprocent	20,1	20,0	20,0
Kernekapitalprocent	18,1	18,0	18,2
Egentlig kernekapitalprocent	16,6	16,4	16,5

For opgørelse af det individuelle solvensbehov henvises til risikorapporten, Risk and Capital Management 2018, eller www.jyskebank.dk/ir/kapitalforhold og www.jyskebank.dk/ir/gaeld.

Jyske Bank-koncernen		
Mio. kr.	1. kv. 2019	1. kv. 2018
Pengestrømsopgørelse		
Periodens resultat	610	610
Regulering for ikke-likvide driftsposter og ændring i driftskapitalen	3.423	-143
Pengestrømme fra driftsaktivitet	4.033	467
Køb og salg af materielle aktiver	-11	-51
Køb af immaterielle aktiver	0	-3
Pengestrømme fra investeringsaktivitet	-11	-54
Udbetalt udbytte	0	-522
Udbytte, egne aktier	0	24
Køb af egne aktier	-255	-749
Salg af egne aktier	264	476
Pengestrømme fra finansieringsaktivitet	9	-771
Periodens pengestrøm	4.031	-358
Likvider primo	19.224	32.255
Likvider ultimo	23.255	31.897
Likvider ultimo omfatter:		
Kassebeholdning og anfordringstilgodehavender hos centralbanker	4.871	18.975
Tilgodehavender hos kreditinstitutter og centralbanker	18.384	12.922
Likvider ultimo	23.255	31.897

1 Anvendt regnskabspraksis

Delårsrapporten for perioden 1. januar – 31. marts 2019 for Jyske Bank-koncernen er aflagt i overensstemmelse med IAS 34, Præsentation af delårsregnskaber som godkendt af EU. Delårsrapporten er herudover aflagt i overensstemmelse med yderligere danske oplysningskrav til delårsrapporter for børsnoterede finansielle selskaber.

Anvendt regnskabspraksis er, bortset fra implementering af nedenstående nye regnskabsstandard IFRS 16 og ændring af IAS 12, uændret i forhold til årsrapporten 2018, som indeholder den fulde beskrivelse af anvendt regnskabspraksis.

IFRS 16, Leasing

IFRS 16 er en ny standard, som er godkendt til brug i EU, og som er trådt i kraft 1. januar 2019. Standarden medfører, at stort set alle leasingaftaler skal indregnes i balancen i leasingtagers regnskab i form af en leasingforpligtelse og et aktiv, som repræsenterer leasingtagers ret til at bruge det underliggende aktiv. Der skelnes ikke længere mellem operationel og finansiell leasing. Den regnskabsmæssige behandling af leasing i leasingivers regnskab er stort set uændret.

For Jyske Bank består aktivering af huslejer og biler og samtidig etablering af en tilsvarende gældsforpligtelse, hvorved øvrige materielle aktiver og andre passiver er steget 0,4 mia. kr. pr. 1. januar 2019. Hidtil er lejeudgiften blevet indregnet som administrationsomkostning i resultatopgørelsen. Fremover indregnes udgiften i stedet i form af en afskrivning på leasingaktivet og en rente på leasinggælden. Sammenlignet med den hidtidige praksis, er effekten på periodens resultat ubetydelig. Sammenligningstal for tidligere perioder er ikke tilrettet.

IAS 12, Indkomstskatter

IAS 12 er ændret som led i årligt forbedringsprojekt med effekt fra 1. januar 2019. Ændringen medfører, at skatteværdien af fradrag for renter af hybrid kernekapital (AT1) skal føres i resultatopgørelsen og ikke på egenkapitalen. Sammenlignet med den hidtidige praksis er effekten på periodens resultat ubetydelig, hvorfor sammenligningstal ikke er tilpasset.

2 Væsentlige regnskabsmæssige skøn

Målingen af visse aktiver og forpligtelser kræver ledelsesmæssige skøn over, hvorledes fremtidige begivenheder påvirker værdien af disse aktiver og forpligtelser. Skøn, der er væsentlige for regnskabsaflæggelsen, foretages blandt andet ved opgørelse af nedskrivninger på udlån mv., dagsværdier af unoterede finansielle instrumenter samt hensatte forpligtelser, jf. nærmere redegørelse i årsrapporten 2018. De anvendte skøn er baseret på forudsætninger, som ledelsen vurderer forsvarlige, men som i sagens natur er usikre. Endvidere er koncernen underlagt risici og usikkerheder, som kan føre til, at de faktiske resultater vil afvige fra disse skøn.

Note

Jyske Bank-koncernen

Mio. kr.	1. kv. 2019	4. kv. 2018	3. kv. 2018	2. kv. 2018	1. kv. 2018
3 Hoved og nøgletal i fem kvartaler					
Resultatopgørelse i sammendrag					
Netto renteindtægter	1.348	1.407	1.417	1.467	1.425
Netto gebyr- og provisionsindtægter	463	506	443	399	506
Kursreguleringer	166	-89	109	69	278
Øvrige indtægter	181	171	270	390	255
Indtægter	2.158	1.995	2.239	2.325	2.464
Omkostninger	1.403	1.370	1.373	1.279	1.393
Resultat før nedskrivninger	755	625	866	1.046	1.071
Nedskrivninger på udlån mv.	-16	29	104	27	308
Resultat før skat	771	596	762	1.019	763
Skat	161	95	184	208	153
Periodens resultat	610	501	578	811	610
Nøgletal					
Resultat før skat pr. aktie (kr.)*	9,1	6,8	8,6	11,6	8,6
Periodens resultat pr. aktie (kr.)*	7,1	5,8	6,5	9,3	6,8
Periodens resultat (udvandet) pr. aktie (kr.)*	7,1	5,8	6,5	9,3	6,8
Basisresultat pr. aktie (kr.)*	9,2	7,0	8,9	10,1	3,8
Ultimokurs pr. aktie (kr.)	257	235	311	350	358
Indre værdi pr. aktie (kr.)*	397	390	382	380	371
Kurs/indre værdi pr. aktie (kr.)*	0,6	0,6	0,8	0,9	1,0
Udestående antal aktier i omløb (1.000 stk.)	81.570	81.536	83.619	84.911	84.934
Gennemsnitlig antal aktier i omløb (1.000 stk.)	81.569	82.302	84.605	84.909	85.312
Kapitalprocent	20,1	20,0	20,3	20,4	20,0
Kernekapitalprocent	18,1	18,0	18,3	18,4	18,2
Egentlig kernekapitalprocent	16,6	16,4	16,6	16,7	16,5
Resultat før skat i pct. af gns. egenkapital*	2,3	1,8	2,3	3,1	2,3
Periodens resultat i pct. af gns. egenkapital*	1,8	1,5	1,7	2,5	1,9
Indtjening pr. omkostningskrone	1,6	1,4	1,5	1,8	1,4
Renterisiko (%)	0,1	1,0	0,8	1,0	0,9
Valutarisiko (%)	0,1	0,1	0,1	0,1	0,1
Akkumuleret nedskrivningsprocent	1,1	1,1	1,2	1,2	1,2
Periodens nedskrivningsprocent	0,0	0,0	0,0	0,0	0,1
Antal heltidsmedarbejdere ultimo perioden	3.709	3.723	3.768	3.828	3.899
Antal heltidsmedarbejdere gns. i perioden	3.716	3.746	3.798	3.864	3.935

*Nøgletal er beregnet, som om den hybride kernekapital (AT1) regnskabsmæssigt behandles som en forpligtelse.

Mio. kr.

4 Segmentregnskab	Bank-aktiviteter	Realkredit-aktiviteter	Leasing-aktiviteter	Jyske Bank-koncernen i hovedtal *
1. kvartal 2019				
Netto renteindtægter	593	588	143	1.324
Netto gebyr- og provisionsindtægter	629	-132	-34	463
Kursreguleringer	173	26	-6	193
Øvrige indtægter	37	0	10	47
Indtægter fra operationel leasing (netto)	0	0	24	24
Basisindtægter	1.432	482	137	2.051
Basisomkostninger	1.160	79	46	1.285
Basisresultat før nedskrivninger på udlån mv.	272	403	91	766
Nedskrivninger på udlån mv.	13	-26	-3	-16
Basisresultat	259	429	94	782
Beholdningsresultat	-11	0	0	-11
Resultat før skat	248	429	94	771
Udlån	118.751	333.277	18.467	470.495
- heraf realkreditudlån	0	333.277	0	333.277
- heraf bankudlån	90.672	0	18.467	109.139
- heraf repoudlån	28.079	0	0	28.079
Aktiver i alt	242.448	363.852	21.189	627.489
Indlån	153.932	0	231	154.163
- heraf bankindlån	140.750	0	231	140.981
- heraf repoindlån og tripartyindlån	13.182	0	0	13.182
Udstedte obligationer	38.232	334.435	0	372.667
1. kvartal 2018				
Netto renteindtægter	789	484	134	1.407
Netto gebyr- og provisionsindtægter	468	66	-28	506
Kursreguleringer	-41	-27	0	-68
Øvrige indtægter	57	4	4	65
Indtægter fra operationel leasing (netto)	0	0	26	26
Basisindtægter	1.273	527	136	1.936
Basisomkostninger	1.044	182	46	1.272
Basisresultat før nedskrivninger på udlån mv.	229	345	90	664
Nedskrivninger på udlån mv.	-154	428	34	308
Basisresultat	383	-83	56	356
Beholdningsresultat	407	0	0	407
Resultat før skat	790	-83	56	763
Udlån	121.526	309.461	16.758	447.745
- heraf realkreditudlån	0	309.461	0	309.461
- heraf bankudlån	99.002	0	16.758	115.760
- heraf repoudlån	22.524	0	0	22.524
Aktiver i alt	238.126	335.613	19.498	593.237
Indlån	154.845	0	216	155.061
- heraf bankindlån	136.156	0	216	136.372
- heraf repoindlån og tripartyindlån	18.689	0	0	18.689
Udstedte obligationer	30.141	307.854	0	337.995

* Sammenhængen fra resultatposter i Jyske Bank-koncernen i hovedtal og til resultatopgørelsen 22 fremgår af næste side.

Mio. kr.

4 Segmentregnskab, fortsat
Basis- og beholdningsresultat

Resultat før skat for 1. kvartal 2019 fordelt på basis- og beholdningsresultat fremgår nedenfor.

Fordeling af periodens resultat

Mio. kr.

	1. kvartal 2019				1. kvartal 2018			
	Basis- resultat	Behold- nings- resultat	Re- klassi- fikation	I alt	Basis- resultat	Behold- nings- resultat	Re- klassi- fikation	I alt
Netto renteindtægter	1.324	25	-1	1.348	1.407	36	-18	1.425
Netto gebyr- og provisionsindtægter	463	0	0	463	506	0	0	506
Kursreguleringer	193	-28	1	166	-68	328	18	278
Øvrige indtægter	47	0	6	53	65	49	9	123
Indtægter fra operationel leasing (netto)	24	0	104	128	26	0	106	132
Indtægter	2.051	-3	110	2.158	1.936	413	115	2.464
Omkostninger	1.285	8	110	1.403	1.272	6	115	1.393
Resultat før nedskrivninger på udlån mv.	766	-11	0	755	664	407	0	1.071
Nedskrivninger på udlån mv.	-16	0	0	-16	308	0	0	308
Resultat før skat	782	-11	0	771	356	407	0	763

Alternative resultatmål

De i ledelsesberetningen anvendte alternative resultatmål udgør værdifuld information for en regnskabslæser, da de giver et mere ensartet grundlag for at sammenligne regnskabsperioder. Der foretages ingen korrigerende posteringer, hvilket betyder, at periodens resultat er det samme i ledelsesberetningens alternative resultatmål og i IFRS-regnskabet.

Basisresultat er defineret som resultat før skat eksklusiv beholdningsresultat. Hermed opnås et bedre udtryk for kundeindtjeningen end i IFRS-regnskabet.

Beholdningsresultat er defineret som afkastet af koncernens beholdning af aktier, obligationer, afledte finansielle instrumenter og kapitalandele, dog ekskl. likviditetsberedskab og visse strategiske kapitalandele. Beholdningsresultatet er opgjort efter udgifter til funding og henførbare omkostninger.

Tabellen ovenfor viser sammenhænge fra resultatposter i Jyske Bank-koncernen i hovedtal side 2 og til resultatposter i IFRS-regnskabet side 22.

Reklassifikation omfatter følgende forhold

- Indtægter på 1 mio. kr. (1. kvartal 2018: indtægter på 18 mio. kr.) fra kursreguleringer vedrørende balanceprincippet i Jyske Realkredit reklassificeres fra kursreguleringer til renteindtægter.
- Indtægter på 6 mio. kr. (1. kvartal 2018: 9 mio. kr.) fra ekstern omsætning reklassificeres fra indtægter til modregning i omkostninger
- Driftsafskrivninger på 104 mio. kr. (1. kvartal 2018: 106 mio. kr.) reklassificeres fra omkostninger til indtægter fra operationel leasing (netto)

Nedenfor defineres de yderligere nøgletal, der anføres i Jyske Bank-koncernen side 2:

"Periodens resultat pr. aktie", "Periodens resultat pr. aktie (udvandet)", "Resultat før skat p.a. i pct. af gns. egenkapital" og "Periodens resultat p.a. i pct. af gns. egenkapital" er beregnet, som om den hybride kernekapital regnskabsmæssigt behandles som en forpligtelse. I tælleren er resultatet fratrukket renteudgifter på 32 mio. kr. (1. kvartal 2018: 31 mio. kr.) til hybrid kernekapital (AT1), og nævneren beregnes som egenkapitalen eksklusiv hybrid kernekapital (AT1) på 2.522 mio. kr. (1. kvartal 2018: 2.528 mio. kr.)

"Omkostninger i pct. af indtægter" er beregnet som Basisomkostninger divideret med Basisindtægter.

"Indre værdi pr. aktie" og "Kurs/indre værdi pr. aktie" er beregnet, som om den hybride kernekapital (AT1) regnskabsmæssigt behandles som en forpligtelse. Indre værdi er beregnet eksklusiv hybrid kernekapital (AT1) på 2.522 mio. kr. (1. kvartal 2018: 2.528 mio. kr.)

Mio. kr.

4 Segmentregnskab, fortsat

Omsætning fordelt på lande	1. kvartal 2019		1. kvartal 2018	
	Omsætning	Heltidsmed- arbejdere, ultimo	Omsætning	Heltidsmed- arbejdere, ultimo
Danmark	3.242	3.582	3.390	3.750
Gibraltar	33	94	35	97
Tyskland	3	8	1	9
Spanien	0	0	0	0
I alt	3.278	3.684	3.426	3.856

Omsætning er defineret som renteindtægter, gebyr- og provisionsindtægter samt andre driftsindtægter.

Jyske Bank udøver sin aktivitet i nedenstående lande ved en dattervirksomhed eller en filial. Navne på dattervirksomheder fremgår af koncernoversigten.

Aktiviteter i de enkelte lande:

Danmark: Jyske Bank-koncernen har aktiviteter indenfor bank - og realkreditvirksomhed, handel og formuerådgivning samt leasing.

Gibraltar: Jyske Bank-koncernen har aktiviteter indenfor bankvirksomhed samt handel og formuerådgivning.

Tyskland: Jyske Bank-koncernen har aktiviteter indenfor bankvirksomhed.

Spanien: Jyske Bank-koncernen har aktiviteter indenfor ejendomme.

Note	Jyske Bank-koncernen	
------	----------------------	--

Mio. kr.	1. kv. 2019	1. kv. 2018
5 Renteindtægter		
Tilgodehavender hos kreditinstitutter og centralbanker	4	0
Udlån	1.801	1.903
Bidrag	435	407
Obligationer	203	214
Afledte finansielle instrumenter i alt	68	102
Heraf		
Valutakontrakter	65	94
Rentekontrakter	3	8
Øvrige	0	0
I alt	2.511	2.626
Renter af egne realkreditobligationer modregnet i renter af udstedte obligationer	66	81
I alt efter modregning af negative renter	2.445	2.545
Negative renteindtægter modregnet i renteindtægter	40	48
Negative renteudgifter modregnet i renteudgifter	30	41
I alt før modregning af negative renter	2.515	2.634

Negative renteindtægter udgør 70 mio. kr. (2018: 89 mio. kr.), og vedrører primært repo-forretninger. I ovenstående tabel er negative renteindtægter modregnet i renteindtægter. I resultatopgørelsen er negative renteindtægter præsenteret som renteudgifter, og negative renteudgifter er præsenteret som renteindtægter.

6 Renteudgifter		
Gæld til kreditinstitutter og centralbanker	16	32
Indlån	2	-28
Udstedte obligationer	1.085	1.137
Efterstillede kapitalindskud	25	25
Andet	35	35
I alt	1.163	1.201
Renter af egne realkreditobligationer modregnet i renter af udstedte obligationer	66	81
I alt efter modregning af negative renter	1.097	1.120
Negative renteudgifter modregnet i renteudgifter	40	48
Negative renteindtægter modregnet i renteindtægter	30	41
I alt før modregning af negative renter	1.167	1.209

Negative renteudgifter udgør 70 mio. kr. (2018: 89 mio. kr.), og vedrører primært repoforretninger. I ovenstående tabel er negative renteudgifter modregnet i renteudgifter. I resultatopgørelsen er negative renteudgifter præsenteret som renteindtægter, og negative renteindtægter er præsenteret som renteudgifter.

Note		Jyske Bank-koncernen	
		1. kv. 2019	1. kv. 2018
	Mio. kr.		
7	Gebyrer og provisionsindtægter		
	Værdipapirhandel og depoter	299	312
	Betalingsformidling	53	52
	Lånesagsgebyrer	96	101
	Garantiprovision	28	28
	Øvrige gebyrer og provisioner	134	130
	I alt	610	623
8	Kursreguleringer		
	Udlån til dagsværdi	3.392	-1.015
	Obligationer	270	-111
	Øvrige finansielle investeringsaktiver	99	333
	Valuta	35	-4
	Valuta-, rente-, aktie-, råvare- og andre kontrakter samt andre afledte finansielle instrumenter	36	31
	Udstedte obligationer	-3.645	1.037
	Øvrige aktiver og forpligtelser	-21	7
	I alt	166	278
9	Øvrige indtægter		
	Drift af fast ejendom	14	16
	Fortjeneste ved salg af ejendomme og driftsmidler	0	0
	Indtægter fra operationel leasing ¹	128	132
	Udbytte af aktier mv.	15	86
	Resultat af kapitalandele i associerede og tilknyttede virksomheder	13	0
	Øvrige indtægter	11	21
	I alt	181	255

¹) Omkostninger vedrørende operationel leasing påvirker regnskabsposten af- og nedskrivninger på immaterielle og materielle aktiver med 104 mio. kr. i 1. kvartal 2019 mod 106 mio. kr. i samme periode i 2018.

Note		Jyske Bank-koncernen	
Mio. kr.		1. kv. 2019	1. kv. 2018
10	Udgifter til personale og administration		
	Personaleudgifter		
	Lønninger mv.	595	605
	Pensioner	79	88
	Udgifter til social sikring	81	78
	I alt	755	771
	Lønninger og vederlag til direktion, bestyrelse og repræsentantskab		
	Direktion ¹	8	10
	Bestyrelse	2	1
	Repræsentantskab	0	0
	I alt	10	11
	¹ direktionen indgår i gns. 4,0 medlemmer i 1. kvartal 2019 mod 5,0 i samme periode i 2018.		
	Øvrige administrationsudgifter		
	IT-udgifter	348	315
	Andre driftsudgifter	24	50
	Øvrige administrationsudgifter	119	115
	I alt	491	480
	Udgifter til personale og administration i alt	1.256	1.262
11	Effektiv skatteprocent		
	Selskabsskatteprocent i Danmark	22,0	22,0
	Ikke-skattepligtige indtægter og ikke-fradragsberettigede udgifter mv.	-1,1	-2,0
	I alt	20,9	20,0

Note		Jyske Bank-koncernen	
		1. kv. 2019	1. kv. 2018
	Mio. kr.		
12	Nedskrivninger på udlån mv. indregnet i resultatopgørelsen		
	Nedskrivninger og hensættelser på udlån og garantier i perioden	-7	395
	Nedskrivninger på tilgodehavender hos kreditinstitutter i perioden	1	3
	Hensættelser på tilsagn og uudnyttede kreditrammer i perioden	-25	-32
	Tabsbøgført ej dækket af nedskrivninger og hensættelser	101	82
	Indgået på tidligere afskrevne fordringer	-46	-99
	Nedskrivninger på udlån mv. indregnet i resultatopgørelsen	24	349
	Indtægtsført underkurs på overtagne udlån	40	41
	Nettopåvirkning indregnet i resultatopgørelsen	-16	308
	Resultateffekt ekskl. udlån til dagsværdi og underkurssaldo	50	-79
13	Nedskrivnings- og hensættelsessaldo inkl. underkurssaldo		
	Nedskrivnings- og hensættelsessaldo inkl. underkurssaldo primo	5.910	5.656
	Implementering af IFRS 9 og tilpasninger hertil	0	628
	Nedskrivninger og hensættelser i perioden	-32	363
	Tabsbøgført dækket af nedskrivninger og hensættelser	-154	-347
	Konstaterede tab dækket af underkurs på overtagne udlån	0	-1
	Indtægtsført underkurs på overtagne udlån	-40	-41
	Andre bevægelser	20	24
	Nedskrivnings- og hensættelsessaldo inkl. underkurssaldo ultimo	5.704	6.282
	Nedskrivninger på udlån mv. til amortiseret kostpris	3.955	4.184
	Nedskrivninger på udlån til dagsværdi	1.136	1.298
	Hensættelser på garantier	228	220
	Hensættelser på tilsagn og uudnyttede kreditrammer	122	126
	Nedskrivnings- og hensættelsessaldo ultimo	5.441	5.828
	Underkurssaldo på overtagne udlån	263	454
	Nedskrivnings- og hensættelsessaldo inkl. underkurssaldo ultimo	5.704	6.282
	Den regulatoriske nedskrivnings- og hensættelsessaldo er ekskl. underkurssaldo på overtagne udlån.		
	Nedskrivninger på udlån til amortiseret kostpris og dagsværdi samt hensættelser på garantier og tilsagn mv.		
	Nedskrivnings- og hensættelsessaldo primo	5.607	5.157
	Implementering af IFRS 9 og tilpasninger hertil	0	628
	Nedskrivninger og hensættelser i perioden	-32	363
	Tabsbøgført dækket af nedskrivninger og hensættelser	-154	-347
	Andre bevægelser	20	27
	Nedskrivnings- og hensættelsessaldo ultimo	5.441	5.828

Mio. kr.

14	Fordeling af nedskrivnings- og hensættelsessaldo i stadier – i alt	Stadie 1	Stadie 2	Stadie 3	I alt
	Saldo primo 2019	640	1.306	3.661	5.607
	Overførsel af primo nedskrivninger til stadie 1	158	-121	-37	0
	Overførsel af primo nedskrivninger til stadie 2	-23	142	-119	0
	Overførsel af primo nedskrivninger til stadie 3	-1	-44	45	0
	Nedskrivninger på nye udlån mv.	124	61	36	221
	Nedskrivninger på udgåede udlån mv.	-69	-63	-136	-268
	Effekt af genberegninger	-187	39	183	35
	Tidligere nedskrevet nu endeligt tabt	0	-1	-153	-154
	Nedskrivnings- og hensættelsessaldo pr. 31. marts 2019	642	1.319	3.480	5.441

	Fordeling af nedskrivnings- og hensættelsessaldo i stadier – i alt	Stadie 1	Stadie 2	Stadie 3	I alt
	Saldo primo 2018 i henhold til IAS 39				5.157
	Overgangseffekt IFRS 9				628
	Afledt effekt på udlån til dagsværdi				407
	I alt primo 2018	645	1.352	4.195	6.192
	Overførsel af primo nedskrivninger til stadie 1	180	-63	-117	0
	Overførsel af primo nedskrivninger til stadie 2	-13	80	-67	0
	Overførsel af primo nedskrivninger til stadie 3	-1	-54	55	0
	Nedskrivninger på nye udlån mv.	81	94	340	517
	Nedskrivninger på udgåede udlån mv.	-57	-101	-320	-478
	Effekt af genberegninger	-206	44	106	-56
	Tidligere nedskrevet nu endeligt tabt	-1	-1	-345	-347
	Nedskrivnings- og hensættelsessaldo pr. 31. marts 2018	628	1.351	3.849	5.828

	Fordeling af nedskrivningssaldo i stadier - udlån til amortiseret kost	Stadie 1	Stadie 2	Stadie 3	I alt
	Saldo primo 2019	322	590	3.166	4.078
	Overførsel af primo nedskrivninger til stadie 1	73	-55	-18	0
	Overførsel af primo nedskrivninger til stadie 2	-15	52	-37	0
	Overførsel af primo nedskrivninger til stadie 3	-1	-28	29	0
	Nedskrivninger på nye udlån mv.	36	17	29	82
	Nedskrivninger på udgåede udlån mv.	-17	-28	-83	-128
	Effekt af genberegninger	-70	7	134	71
	Tidligere nedskrevet nu endeligt tabt	0	0	-148	-148
	Nedskrivnings- og hensættelsessaldo 31. marts 2019	328	555	3.072	3.955

	Fordeling af nedskrivningssaldo i stadier - udlån til amortiseret kost	Stadie 1	Stadie 2	Stadie 3	I alt
	Saldo primo 2018 i henhold til IAS 39				3.892
	Overgangseffekt IFRS 9				539
	I alt primo 2018	323	641	3.467	4.431
	Overførsel af primo nedskrivninger til stadie 1	42	-16	-26	0
	Overførsel af primo nedskrivninger til stadie 2	-7	26	-19	0
	Overførsel af primo nedskrivninger til stadie 3	-1	-21	22	0
	Nedskrivninger på nye udlån mv.	31	57	279	367
	Nedskrivninger på udgåede udlån mv.	-20	-42	-306	-368
	Effekt af genberegninger	-62	-1	109	46
	Tidligere nedskrevet nu endeligt tabt	0	0	-292	-292
	Nedskrivnings- og hensættelsessaldo 31. marts 2018	306	644	3.234	4.184

Mio. kr.

14 Fordeling af nedskrivningssaldo i stadier – udlån til dagsværdi	Stadie 1	Stadie 2	Stadie 3	I alt
Saldo primo 2019	249	634	283	1.166
Overførsel af primo nedskrivninger til stadie 1	58	-41	-17	0
Overførsel af primo nedskrivninger til stadie 2	-7	84	-77	0
Overførsel af primo nedskrivninger til stadie 3	0	-15	15	0
Nedskrivninger på nye udlån mv.	66	35	5	106
Nedskrivninger på udgåede udlån mv.	-34	-26	-35	-95
Effekt af genberegninger	-89	35	19	-35
Tidligere nedskrevet nu endeligt tabt	0	-1	-5	-6
Nedskrivnings- og hensættelsessaldo 31. marts 2019	243	705	188	1.136
Fordeling af nedskrivningssaldo i stadier – udlån til dagsværdi	Stadie 1	Stadie 2	Stadie 3	I alt
Saldo primo 2018 i henhold til IAS 39				923
Overgangseffekt IFRS 9 inkl. afledt effekt på udlån til dagsværdi				407
I alt primo 2018	253	651	426	1.330
Overførsel af primo nedskrivninger til stadie 1	129	-44	-85	0
Overførsel af primo nedskrivninger til stadie 2	-6	53	-47	0
Overførsel af primo nedskrivninger til stadie 3	0	-32	32	0
Nedskrivninger på nye udlån mv.	28	26	47	101
Nedskrivninger på udgåede udlån mv.	-15	-53	27	-41
Effekt af genberegninger	-130	54	37	-39
Tidligere nedskrevet nu endeligt tabt	-1	-1	-51	-53
Nedskrivnings- og hensættelsessaldo 31. marts 2018	258	654	386	1.298
Fordeling af hensættelsessaldo i stadier – garantier og kredittilsagn	Stadie 1	Stadie 2	Stadie 3	I alt
Saldo primo 2019	69	82	212	363
Overførsel af primo nedskrivninger til stadie 1	27	-25	-2	0
Overførsel af primo nedskrivninger til stadie 2	-2	5	-3	0
Overførsel af primo nedskrivninger til stadie 3	0	-1	1	0
Nedskrivninger på nye udlån mv.	21	9	3	33
Nedskrivninger på udgåede udlån mv.	-18	-10	-18	-46
Effekt af genberegninger	-26	-1	27	0
Tidligere nedskrevet nu endeligt tabt	0	0	0	0
Nedskrivnings- og hensættelsessaldo 31. marts 2019	71	59	220	350
Fordeling af hensættelsessaldo i stadier – garantier og kredittilsagn	Stadie 1	Stadie 2	Stadie 3	I alt
Saldo primo 2018 i henhold til IAS 39				342
Overgangseffekt IFRS 9				89
I alt primo 2018	69	60	302	431
Overførsel af primo nedskrivninger til stadie 1	9	-4	-5	0
Overførsel af primo nedskrivninger til stadie 2	0	2	-2	0
Overførsel af primo nedskrivninger til stadie 3	0	-1	1	0
Nedskrivninger på nye udlån mv.	23	10	14	47
Nedskrivninger på udgåede udlån mv.	-23	-5	-24	-52
Effekt af genberegninger	-15	-8	-55	-78
Tidligere nedskrevet nu endeligt tabt	0	0	-2	-2
Nedskrivnings- og hensættelsessaldo 31. marts 2018	63	54	229	346

Mio. kr.

14 Bruttoudlån og garantier fordelt på stadier	Stadie 1	Stadie 2	Stadie 3	I alt
Bruttoudlån og garantier 1. januar 2019	449.690	27.305	10.049	487.044
Overførsel af udlån og garantier til stadie 1	8.117	-8.000	-117	0
Overførsel af udlån og garantier til stadie 2	-4.044	4.338	-294	0
Overførsel af udlån og garantier til stadie 3	-186	-697	883	0
Øvrige bevægelser	3.863	2.657	-652	5.868
Bruttoudlån og garantier 31. marts 2019	457.440	25.603	9.869	492.912
Nedskrivninger og hensættelser i alt	593	1.288	3.438	5.319
Nettoudlån og garantier 31. marts 2019	456.847	24.315	6.431	487.593
Bruttoudlån og garantier fordelt på stadier	Stadie 1	Stadie 2	Stadie 3	I alt
Bruttoudlån og garantier 1. januar 2018	435.426	23.290	12.843	471.559
Overførsel af udlån og garantier til stadie 1	9.113	-7.727	-1.386	0
Overførsel af udlån og garantier til stadie 2	-12.397	14.060	-1.663	0
Overførsel af udlån og garantier til stadie 3	-1.326	-1.489	2.815	0
Øvrige bevægelser	18.874	-829	-2.560	15.485
Bruttoudlån og garantier 31. december 2018	449.690	27.305	10.049	487.044
Nedskrivninger og hensættelser i alt	590	1.270	3.600	5.460
Nettoudlån og garantier 31. december 2018	449.100	26.035	6.449	481.584

Note	Jyske Bank-koncernen				
------	----------------------	--	--	--	--

Mio. kr.

		1. kv. 2019				Ult. 2018
		Stadie 1	Stadie 2	Stadie 3	I alt	I alt
14	Udlån og garantier fordelt i stadier og intern ratings – brutto før nedskrivninger og hensættelser					
	Performing					
	PD-bånd i %					
	1	39.407	51	0	39.458	43.589
	2	13.590	20	0	13.610	16.077
	3	27.434	25	0	27.459	27.759
	4	44.000	54	0	44.054	34.684
	5	95.155	1.192	0	96.347	91.231
	STY 1 – 5	219.586	1.342	0	220.928	213.340
	6	82.882	587	0	83.469	82.236
	7	61.985	1.261	0	63.246	63.590
	8	38.722	1.073	0	39.795	38.104
	9	27.059	2.036	0	29.095	31.538
	10	8.621	1.777	0	10.398	11.070
	11	5.941	2.470	0	8.411	9.238
	STY 6 – 11	225.210	9.204	0	234.414	235.776
	12	3.738	2.496	0	6.234	5.940
	13	2.888	3.322	0	6.210	6.631
	14	655	8.337	0	8.992	8.743
	STY 12-14	7.281	14.155	0	21.436	21.314
	Øvrige	5.175	229	0	5.404	5.599
	Non-performing	188	673	9.869	10.730	11.015
	Total	457.440	25.603	9.869	492.912	487.044

Uigenkaldelige kredittilsagn på 17.261 mio. kr. (ultimo 2018: 18.175 mio. kr.) er alle i stadie 1 og fordeles på intern ratings: STY 1: 1.869 mio. kr., STY 2: 420 mio. kr., STY 3: 365 mio. kr., STY 7: 6.200 mio. kr., STY 9: 1.783 mio. kr. og STY 11: 6.624 mio. kr. (Ultimo 2018: STY 1: 1.843 mio. kr., STY 2: 500 mio. kr., STY 3: 427 mio. kr., STY 8: 7.098 mio. kr., STY 10: 1.423 mio. kr. og STY 11: 6.884 mio. kr.)

		1. kv. 2019				Ult. 2018
		Stadie 1	Stadie 2	Stadie 3	I alt	I alt
	Nedskrivninger og hensættelser på udlån og garantier fordelt i stadier og intern ratings					
	Performing					
	PD-bånd i %					
	1	3	1	0	4	9
	2	7	0	0	7	6
	3	14	1	0	15	15
	4	37	2	0	39	30
	5	70	7	0	77	92
	STY 1 – 5	131	11	0	142	152
	6	82	13	0	95	102
	7	76	18	0	94	87
	8	111	32	0	143	116
	9	62	38	0	100	104
	10	32	46	0	78	86
	11	28	64	0	92	111
	STY 6 – 11	391	211	0	602	606
	12	40	85	0	125	103
	13	15	134	0	149	166
	14	6	702	0	708	700
	STY 12-14	61	921	0	982	969
	Øvrige	8	32	0	40	49
	Non-performing	2	113	3.438	3.553	3.684
	Total	593	1.288	3.438	5.319	5.460

Note		Jyske Bank-koncernen		
		31. mar. 2019	31. dec. 2018	31. mar. 2018
	Mio. kr.			
15	Udlån til dagsværdi			
	Realkreditudlån, nominal værdi	321.869	318.351	302.265
	Regulering for renterisiko m.v.	12.137	8.762	8.162
	Regulering for kreditrisiko	-1.256	-1.317	-1.523
	Realkreditudlån til dagsværdi i alt	332.750	325.796	308.904
	Restancer og udlæg i alt	125	97	134
	Øvrige udlån	3.715	5.082	11.840
	Udlån til dagsværdi i alt	336.590	330.975	320.878
16	Udlån til dagsværdi fordelt på ejendoms kategorier			
	Ejerboliger	170.482	168.947	168.139
	Fritidshuse	8.265	8.136	7.751
	Alment byggeri til beboelse	54.684	53.116	50.777
	Andelsboliger	16.191	16.300	15.780
	Private beboelsesejendomme til udlejning	45.624	44.219	38.808
	Industri- og håndværksejendomme	1.800	1.783	1.186
	Kontor- og forretnings ejendomme	34.632	33.780	34.046
	Landbrugsejendomme	77	83	84
	Ejendomme til sociale, kulturelle og undervisningsmæssige formål	4.683	4.508	4.212
	Andre ejendomme	152	103	95
	I alt	336.590	330.975	320.878
17	Udlån til amortiseret kostpris og garantier fordelt på brancher			
	Offentlige myndigheder	8.267	8.571	8.143
	Landbrug, jagt, skovbrug, fiskeri	8.642	8.947	7.222
	Industri og råstofudvinding	7.643	8.348	7.961
	Energiforsyning	4.119	4.509	4.717
	Bygge og anlæg	4.245	4.051	3.226
	Handel	13.962	12.499	12.018
	Transport, hoteller og restaurant	6.676	6.369	4.181
	Information og kommunikation	1.072	1.093	1.074
	Finansiering og forsikring	28.094	28.568	29.834
	Fast ejendom	16.484	15.472	15.615
	Øvrige erhverv	7.475	7.526	7.305
	Erhverv i alt	98.412	97.382	93.153
	Private i alt	44.324	44.656	43.660
	I alt	151.003	150.609	144.956

Note		Jyske Bank-koncernen		
		31. mar. 2019	31. dec. 2018	31. mar. 2018
	Mio. kr.			
18	Andre aktiver			
	Positiv dagsværdi af afledte finansielle instrumenter	25.738	23.101	25.184
	Aktiver tilknyttede puljeordninger	3.977	3.655	3.983
	Tilgodehavende renter og provision	461	405	431
	Kapitalandele i associerede virksomheder	306	293	418
	Periodeafgrænsningsposter	604	607	345
	Investeringsejendomme	28	28	28
	Øvrige aktiver	1.784	1.501	1.370
	I alt	32.898	29.590	31.759
	Netting			
	Positiv dagsværdi af afledte finansielle instrumenter mv., brutto	35.171	30.046	31.407
	Netting af positiv og negativ dagsværdi	9.433	6.945	6.223
	I alt	25.738	23.101	25.184
	Netting af dagsværdi kan henføres til clearing af derivater gennem et centralt clearingshus (CCP-clearing).			
19	Indlån			
	På anfordring	110.188	109.740	106.226
	Med opsigelsesvarsel	2.807	3.003	2.967
	Tidsindskud	30.410	25.299	34.607
	Særlige indlånsformer	6.990	6.853	6.957
	Indlån i puljeordninger	3.768	3.806	4.304
	I alt	154.163	148.701	155.061
20	Udstedte obligationer til dagsværdi			
	Udstedte obligationer til dagsværdi, nominal værdi	358.509	341.859	336.527
	Regulering til dagsværdi	13.171	8.933	8.371
	Egne realkreditobligationer modregnet, dagsværdi	-37.245	-26.068	-37.044
	I alt	334.435	324.724	307.854
21	Andre forpligtelser			
	Modpost til negative obligationsbeholdninger ifm. repo-/reverseforretninger	4.118	3.294	3.212
	Negativ dagsværdi af afledte finansielle instrumenter mv.	27.115	24.340	24.349
	Skyldige renter og provision	2.374	1.905	1.894
	Periodeafgrænsningsposter	137	121	143
	Øvrige passiver	5.926	5.182	4.844
	I alt	39.670	34.842	34.442
	Netting			
	Negativ dagsværdi af afledte finansielle instrumenter mv., brutto	36.548	31.285	30.572
	Netting af positiv og negativ dagsværdi	9.433	6.945	6.223
	I alt	27.115	24.340	24.349
	Netting af dagsværdi kan henføres til clearing af derivater gennem et centralt clearingshus (CCP-clearing).			
22	Hensatte forpligtelser			
	Hensættelser til pensioner og lignende forpligtelser	592	588	606
	Hensættelser til tab på garantier	228	216	220
	Hensættelser til tab på kredittilsagn og uudnyttede kreditrammer	122	147	126
	Hensættelser til udskudt skat	583	581	581
	Andre hensatte forpligtelser	148	149	247
	I alt	1.673	1.681	1.780

Note

Jyske Bank-koncernen

	31. mar. 2019	31. dec. 2018	31. mar. 2018
Mio. kr.			
23 Efterstillede kapitalindskud			
Supplerende kapital:			
2,25% Obligationslån EUR 300 mio. 05.04.2029	2.240	2.240	2.235
Var. % Obligationslån SEK 600 mio. 19.05.2026	431	436	435
3,25% Obligationslån SEK 400 mio. 19.05.2026	287	290	290
6,73% Obligationslån EUR 12,0 mio. 2019-2026	90	90	100
Var.% Obligationslån EUR 10 mio. 13.02.2023	75	75	75
5,65% Obligationslån EUR 10 mio. 27.03.2023	75	75	75
5,67% Obligationslån EUR 10 mio. 31.07.2023	75	75	75
	3.273	3.281	3.285
Hybrid kernekapital:			
Var.% Obligationslån EUR 72,8 mio. Uendelig	543	543	542
Var.% Obligationslån EUR 60,7 mio. Uendelig	453	453	452
	996	996	994
Efterstillede kapitalindskud, nominelt	4.269	4.277	4.279
Sikring af renterisiko til dagsværdi	63	42	10
I alt	4.332	4.319	4.289
Efterstillede kapitalindskud, som medregnes ved opgørelsen af kapitalgrundlaget	4.194	4.217	4.245
Ovennævnte udstedelser af hybrid kernekapital opfylder ikke betingelserne for hybrid kernekapital i kapitalkravsforordningen, CRR. Udstedelserne indregnes under gældsforpligtelser i henhold til IAS 32.			
24 Eventualforpligtelser			
Garantier mv.	17.098	18.787	18.089
Andre eventualforpligtelser mv.	17.342	18.258	22.064
Garantier og andre eventualforpligtelser i alt	34.440	37.045	40.153

Garantier er primært betalingsgarantier, hvor risikoen kan sidestilles med risikoen på kreditter.

Andre eventualforpligtelser er primært uigenkaldelige kredittilsagn for realkreditlån.

24 Eventualforpligtelser, fortsat

Som følge af de forretningsmæssige aktiviteter er Jyske Bank herudover part i forskellige retssager og tvister. Jyske Bank vurderer risikoen i hvert enkelt tilfælde, og nødvendige hensættelser bogføres under hensættelser til forpligtelser. Jyske Bank forventer ikke, at sådanne forpligtelser får væsentlig indvirkning på Jyske Banks finansielle stilling.

Den lovpligtige deltagelse i indskydergarantiordningen medfører, at sektoren har betalt et årligt bidrag på 2,5‰ af de dækkede nettoindlån, indtil Pengeinstitutafdelingens formue overstiger 1% af de samlede dækkede nettoindlån, hvilket er opnået. Pengeinstitutafdelingen bærer de umiddelbare tab ved afvikling af nødlidende pengeinstitutter i medfør af Bankpakke 3 og Bankpakke 4, der kan henføres til dækkede nettoindlån. Eventuelle tab ved den endelige afvikling dækkes af garantifonden via Afviklings- og Restruktureringsafdelingen, hvor Jyske Bank aktuelt indestår for 9,33% af eventuelle tab.

Den lovpligtige deltagelse i afviklingsfinansieringsordningen (afviklingsformuen) fra juni 2015 medfører, at kreditinstitutter betaler et årligt bidrag over en 10-årig periode til en målformue på i alt 1% af de dækkede indskud. Kreditinstitutter skal bidrage i forhold til deres relative størrelse og risiko i Danmark, og de første bidrag til afviklingsformuen er betalt ultimo 2015. Jyske Bank-koncernen forventer at skulle betale samlet ca. 500 mio. kr. over en 10 årig periode fra 2015-2025.

Jyske Bank er administrationselskab i en dansk sambeskatning. Jyske Bank hæfter derfor i henhold til selskabsskattelovens regler herom fra og med indkomståret 2013 for indkomstskat mv. for de sambeskattede selskaber, og fra og med 1. juli 2012 for eventuelle forpligtelser til at indeholde kildeskat på renter og udbytter for de sambeskattede selskaber.

25 Aktionærer

BRFholding a/s, Kgs. Lyngby, Danmark har meddelt Jyske Bank, at de ejer 21,26% af aktiekapitalen. BRFholding a/s er et 100% ejet datterselskab af BRF-fonden. BRFholding a/s har ifølge Jyske Banks vedtægter 4.000 stemmer.

26 Nærtstående parter

Jyske Bank er bankforbindelse for en række af de nærtstående parter. Transaktioner med nærtstående parter er kendetegnet ved almindelige finansielle forretninger og ydelser af driftsmæssig karakter. Transaktioner med nærtstående parter er foretaget på markedsmæssige vilkår eller afregnet på basis af de faktiske omkostninger.

I perioden har der ikke været usædvanlige transaktioner med nærtstående parter. Der henvises til Jyske Banks årsrapport 2018 for en nærmere beskrivelse af transaktioner med nærtstående parter.

27 Obligationer til sikkerhed

Jyske Bank koncernen har deponeret obligationer hos nationalbanker og clearingscentraler mv. i forbindelse med clearing og afvikling af fonds- og valutaforretninger samt triparty repoforretninger med en samlet kursværdi på 11.870 mio. kr. (ultimo 2018: 11.533 mio. kr.)

Herudover har Jyske Bank-koncernen afgivet kontant sikkerhedsstillelse i forbindelse med CSA-aftaler på 6.661 mio. kr. (ultimo 2018: 7.290 mio. kr.) samt obligationer for 870 mio. kr. (ultimo 2018: 359 mio. kr.)

Indgåelse af repoforretninger indebærer, at der stilles obligationer til sikkerhed for det beløb, der lånes. Repoforretninger udgør 12.415 mio. kr. (ultimo 2018: 11.006 mio. kr.)

28 Noter vedrørende dagsværdi
Generelt om metoder til måling af dagsværdi

Dagsværdi er den pris, der ville blive opnået ved salg af et aktiv eller betalt for at overdrage en forpligtelse i en normal transaktion mellem markedsdeltagerne på målingstidspunktet. Dagsværdi kan stemme overens med indre værdi, såfremt indre værdi beregnes på baggrund af underliggende aktiver og forpligtelser målt til dagsværdi.

På alle aktive markeder anvendes officielt noteret kurs som dagsværdi (kategorien "Noterede priser"). Såfremt kursen ikke noteres, anvendes en anden offentlig kurs, der antages bedst at svare til dagsværdi (kategorien "Observerbare priser"). For finansielle aktiver og forpligtelser, hvor noteret kurs eller anden offentlig kurs ikke er tilgængelig eller ikke vurderes at afspejle dagsværdien, anvendes vurderingsteknikker og andre observerbare markedsoplysninger til at fastsætte dagsværdien. I de tilfælde, hvor observerbare priser baseret på markedsoplysninger ikke er tilgængelige eller ikke skønnes at være brugbare til fastsættelse af dagsværdi, anvendes anerkendte teknikker, herunder diskonterede betalingsstrømme, og egne forudsætninger til fastsættelse af dagsværdi (kategorien "Ikke observerbare priser"). Forudsætningerne kan blandt andet være nylige transaktioner i sammenlignelige aktiver eller forpligtelser, renter, valutakurser, volatilitet, kreditspænd mv. Generelt placeres koncernens unoterede aktier i denne kategori.

Generelt indhentes noterede priser og observerbar input i form af renter, aktie-, obligations- og valutakurser, terminstillæg, volatiliteter mm. fra anerkendte børser og udbydere.

Specifikke oplysninger om metoder til måling af dagsværdi

Obligationer til dagsværdi, aktier mv., aktiver tilknyttet puljeordninger og afledte finansielle instrumenter er i regnskabet målt til dagsværdi, således at indregnede værdier svarer til dagsværdier.

Obligationer er som udgangspunkt værdiansat til noterede kurser fra en anerkendt børs. Alternativt anvendes beregnede kurser ud fra egne værdiansættelsesmodeller, som tager afsæt i en rentekurve tillagt et kreditspænd. De beregnede kurser tager i al væsentlighed udgangspunkt i observerbare input.

Aktier mv. er som udgangspunkt værdiansat til noterede kurser fra en anerkendt børs. Alternativt anvendes beregnede kurser ud fra egne værdiansættelsesmodeller, som tager afsæt i observerbare input, aktionæroverenskomster, gennemførte transaktioner mv. Unoterede aktier værdiansættes via DCF-modeller, hvor forventede fremtidige betalingsstrømmes diskonteres.

Afledte finansielle instrumenter værdiansættes ud fra følgende værdiansættelsesteknikker:

- Valutaterminer værdiansættes ud fra indhentede valutaterminstillæg samt valutakurser
- Renteswaps og valutaswaps værdiansættes ud fra indhentede valutakurser, rentepunkter, interpolering herimellem, valutakurser, samt korrektion af kreditrisiko (CVA og DVA). Kundemarginaler amortiseres ud over restløbetiden. Nutidsværdiberegning med tilbagediskontering anvendes
- Futures værdiansættes ud fra indhentede priser på børsomsatte futures markeder
- Optioner værdiansættes ud fra indhentede volatiliteter, korrelationsmatricer, pris på underliggende aktiv og exercise kurs. Hertil benyttes optionsmodeller som eksempelvis Black-Scholes.

Aktiver tilknyttet puljeordninger værdiansættes i henhold til ovenstående principper.

Oplysninger om forskelle mellem indregnet værdi og måling af dagsværdi

Udlån ekskl. realkreditlån og visse andre boliglån er indregnet til amortiseret kostpris. Forskellen til dagsværdier forudsættes at være modtagne gebyrer og provisioner, afholdte omkostninger ved udlånsforretninger samt den renteniveauafhængige kursregulering, som udregnes ved at sammenholde aktuelle markedsrenter med markedsrenter, da udlånene blev etableret. Ændringer i kreditkvaliteten forudsættes at indgå i nedskrivninger på udlån for såvel indregnede værdier som dagsværdier.

Efterstillede kapitalindskud og udstedte obligationer ekskl. realkreditudstedelser måles til amortiseret kostpris suppleret med dagsværdi af den sikrede renterisiko. Forskellen til dagsværdier er beregnet ud fra eksternt indhentede kurser på egne udstedelser.

Indlån er indregnet til amortiseret kostpris. Forskellen til dagsværdier forudsættes at være den renteniveauafhængige kursregulering, som udregnes ved at sammenholde aktuelle markedsrenter med markedsrenter, da indlånene blev etableret.

Mellemværender med kreditinstitutter er indregnet til amortiseret kostpris. Forskellen til dagsværdier forudsættes at være den renteniveauafhængige kursregulering, som udregnes ved at sammenholde aktuelle markedsrenter med markedsrenter, da mellemværenderne blev etableret. Ændringerne i kreditkvaliteten af tilgodehavender hos kreditinstitutter forudsættes at indgå i nedskrivninger på udlån og tilgodehavender. Ændringer i dagsværdien af gæld til kreditinstitutter på grund af ændring i Jyske Banks egen kreditværdighed tages ikke i betragtning.

De opgjorte dagsværdier af finansielle aktiver og forpligtelser indregnet til amortiseret kostpris er i al væsentlighed ikke observerbare priser (niveau 3) i dagsværdihierarkiet.

Mio. kr.

28 Noter vedrørende dagsværdi, fortsat
Oplysning om ændringer i kreditrisikoen vedrørende derivater med positiv dagsværdi

For at tage hensyn til kreditrisikoen vedrørende derivater for kunder uden objektiv indikation på værdiforringelse (OIV) foretages en justering af dagsværdien (CVA). Kunder med OIV justeres også, men behandles individuelt.

For en given modparts samlede portefølje af derivater er CVA en funktion af sandsynligheden for modpartens konkurs (PD), den forventede positive eksponering (EPE) samt tabsprocenten i tilfælde af konkurs (LGD). Credit default swaps (CDS) spreads burde anvendes som den primære kilde for default sandsynligheder i CVA beregningen. Jyske Bank-koncernen indgår imidlertid primært derivatforretninger med unoterede danske modparter, for hvilke der kun i yderst begrænset omfang findes CDS eller CDS proxy spreads. Da CDS spreads ikke er tilgængelige for hovedparten af porteføljen af derivatmodparter anvendes i stedet risiko neutrale PDer. De risiko neutrale PDer beregnes på baggrund af IRB PD'er, der justeres for den observerbare pris på risiko i markedet (Sharpe Ratio beregnet på baggrund af OMX C20 indexet). Ved at anvende risiko neutrale PD'er opnås, at CVA'en tilnærmes til den værdi, som den ville have haft, såfremt den havde været beregnet ved hjælp af markedsobserverbare PDer. Der tages i beregningen af CVA ligeledes hensyn til, hvordan ratingen forventes at udvikle sig over tid. Dette sker på baggrund af historiske ratingmigrationer. Ved opgørelsen af EPE anvendes en model til at fastlægge den forventede fremtidige positive eksponering for modpartens portefølje over derivaternes løbetid. For LGD anvendes interne estimater for den enkelte modpart justeret for eventuelt modtagne sikkerheder samt indgåede CSA aftaler.

Ud over CVA foretages der tillige en justering af dagsværdien for derivater, der har en forventet fremtidig negativ dagsværdi. Dette sker for at tage hensyn til ændringer i modparternes kreditrisiko mod Jyske Bank-koncernen (DVA). DVA justeringen foregår efter samme principper som CVA justeringen, dog fastsættes PD for Jyske Bank med udgangspunkt i Jyske Banks eksterne rating fra Standard & Poor's. Ved udgangen af 1. kvartal 2019 udgør CVA og DVA akkumuleret netto 69 mio. kr., som akkumuleret er udgiftsført under kursreguleringer, mod akkumuleret 63 mio. kr. ved udgangen af 2018.

29 Dagsværdi af finansielle aktiver og forpligtelser

Indregnet værdi og dagsværdi af aktiver, der er klassificeret som handel-for-øje, udgør 148,8 mia. kr. ultimo 1. kvartal 2019 mod 132,6 mia. kr. ultimo 2018. Indregnet værdi og dagsværdi for forpligtelser, der er klassificeret som handelsportefølje, udgør 39,8 mia. kr. ultimo 1. kvartal 2019 mod 35,3 mia. kr. ultimo 2018. Indregnet værdi og dagsværdi af obligationer til amortiseret kostpris udgør henholdsvis 7,8 mia. kr. og 7,9 mia. kr. ultimo 1. kvartal 2019 mod 7,5 mia. kr. og 7,6 mia. kr. ultimo 2018. Koncernen har ikke aktiver til dagsværdi gennem anden totalindkomst. Tabellen viser dagsværdien af finansielle aktiver og forpligtelser sammenholdt med indregnede værdier. Regulering til dagsværdier for finansielle aktiver og forpligtelser viser en samlet ikke-indregnet urealiseret gevinst på 250 mio. kr. ultimo 1. kvartal 2019 mod en urealiseret gevinst på 278 mio. kr. ultimo 2018.

	31. marts 2019		31. december 2018	
	Indregnet værdi	Dagsværdi	Indregnet værdi	Dagsværdi
FINANSIELLE AKTIVER				
Kassebeholdning og anfordringstilgodehavender hos centralbanker	4.871	4.871	6.081	6.081
Tilgodehavender hos kreditinstitutter og centralbanker	18.384	18.387	13.181	13.181
Udlån til dagsværdi	336.590	336.590	330.975	330.975
Udlån til amortiseret kostpris	133.905	134.154	131.822	132.026
Obligationer til dagsværdi	83.706	83.706	72.267	72.267
Obligationer til amortiseret kostpris	7.798	7.902	7.517	7.576
Aktier mv.	3.291	3.291	3.426	3.426
Aktiver tilknyttet puljeordninger	3.977	3.977	3.655	3.655
Afledte finansielle instrumenter	25.738	25.738	23.101	23.101
I alt	618.260	618.616	592.025	592.288
FINANSIELLE FORPLIGTELSE				
Gæld til kreditinstitutter og centralbanker	20.071	20.104	16.309	16.329
Indlån	150.396	150.415	144.895	144.907
Indlån i puljeordninger	3.767	3.767	3.806	3.806
Udstedte obligationer til dagsværdi	334.435	334.435	324.724	324.724
Udstedte obligationer til amortiseret kostpris	38.232	38.479	35.039	35.227
Efterstillede kapitalindskud	4.332	4.139	4.319	4.084
Modpost til negative obligationsbeholdninger	4.118	4.118	3.294	3.294
Afledte finansielle instrumenter	27.115	27.115	24.340	24.340
I alt	582.466	582.572	556.726	556.711

Mio. kr.

30 Dagsværdihierarki
31. marts 2019

Finansielle aktiver	Noterede priser	Observerbare priser	Ikke observer- bare priser	Dagsværdi i alt	Indregnet værdi
Udlån til dagsværdi	0	336.590	0	336.590	336.590
Obligationer til dagsværdi	72.656	11.050	0	83.706	83.706
Aktier mv.	713	670	1.908	3.291	3.291
Aktiver tilknyttet puljeordninger	2.803	1.174	0	3.977	3.977
Afledte finansielle instrumenter	834	24.904	0	25.738	25.738
I alt	77.006	374.388	1.908	453.302	453.302

Finansielle forpligtelser

Indlån i puljeordninger	0	3.767	0	3.767	3.767
Udstedte obligationer til dagsværdi	295.184	39.251	0	334.435	334.435
Modpost til negative obligationsbeholdninger	4.053	65	0	4.118	4.118
Afledte finansielle instrumenter	871	26.244	0	27.115	27.115
I alt	300.108	69.327	0	369.435	369.435

31. december 2018
Finansielle aktiver

Udlån til dagsværdi	0	330.975	0	330.975	330.975
Obligationer til dagsværdi	55.020	17.247	0	72.267	72.267
Aktier mv.	543	831	2.052	3.426	3.426
Aktiver tilknyttet puljeordninger	1.358	2.297	0	3.655	3.655
Afledte finansielle instrumenter	410	22.691	0	23.101	23.101
I alt	57.331	374.041	2.052	433.424	433.424

Finansielle forpligtelser

Indlån i puljeordninger	0	3.806	0	3.806	3.806
Udstedte obligationer til dagsværdi	264.699	60.025	0	324.724	324.724
Modpost til negative obligationsbeholdninger	3.225	69	0	3.294	3.294
Afledte finansielle instrumenter	241	24.099	0	24.340	24.340
I alt	268.165	87.999	0	356.164	356.164

Ovenstående tabel angiver dagsværdihierarki for finansielle aktiver og forpligtelser indregnet til dagsværdi. Koncernen har en praksis for, at såfremt opdatering af kurser på danske obligationer ikke forekommer i to dage, vil dette føre til overførsler mellem kategorierne noterede priser og observerbare priser. Dette har ikke medført væsentlige overførsler i 2019 og 2018.

IKKE OBSERVERBARE PRISER

	1. kv. 2019	2018
Dagsværdi primo	2.052	2.255
Periodens overførsler	0	36
Periodens kursgevinst og -tab i resultatopgørelse under kursreguleringer	35	149
Periodens salg eller indfrielse	179	389
Periodens køb	0	1
Dagsværdi ultimo	1.908	2.052

Ikke observerbare priser

Ikke observerbare priser omfatter ultimo 1. kvartal 2019 noterede aktier for 1.908 mio. kr. mod noterede aktier for 2.052 mio. kr. ultimo 2018. Der er primært tale om sektoraktier. Værdiansættelsen, som er behæftet med nogen usikkerhed, sker ud fra aktiernes indre værdi, markedshandler, aktionæroverenskomster, samt egne antagelser og ekstrapolationer mv. I de tilfælde, hvor Jyske Bank beregner dagsværdien ud fra selskabets forventede fremtidige indtjening, anvendes et afkastkrav på 15% p.a. før skat. En ændring af afkastkravet med 1% medfører en ændring af dagsværdien med ca. 35 mio. kr. Periodens kursgevinst og -tab i resultatopgørelse fra illikvide obligationer og noterede aktier kan henføres til aktiver, som besiddes ultimo 1. kvartal 2019. Jyske Bank finder det mindre sandsynligt, at alternative priser til anvendelsen af dagsværdimåling vil medføre en væsentlig anderledes dagsværdi.

30 Dagsværdihierarki, fortsat

Ikke-finansielle aktiver indregnet til dagsværdi

Investeringsejendomme er indregnet til dagsværdi med 28 mio. kr. (ultimo 2018: 28 mio. kr.). Dagsværdien tilhører kategorien ikke observerbare priser beregnet ud fra et afkastkrav på 7% (ultimo 2018: 7%).

Aktiver i midlertidig besiddelse omfatter midlertidig overtagne ejendomme, kapitalandele og biler mv. samt tilsvarende aktiver bestemt for salg. Aktiver i midlertidig besiddelse indregnes til det laveste beløb af kostpris og dagsværdi med fradrag af omkostninger ved salg. Aktiver i midlertidig besiddelse er indregnet med 578 mio. kr. (ultimo 2018: 580 mio. kr.). Dagsværdien tilhører kategorien ikke observerbare priser.

Domicilejendomme er indregnet til omvurderet værdi svarende til dagsværdien på omvurderingsdagen med fradrag af efterfølgende af- og nedskrivninger. Eksterne eksperter er involveret i målingen af udvalgte grunde og bygninger. Målingen sker på basis af afkastmetoden efter almindeligt anerkendte principper og med et vægtet gennemsnitligt afkastkrav på 6,32% ultimo 2018. Domicilejendomme er indregnet med 1.914 mio. kr. (2018: 1.901 mio. kr.). Den omvurderede værdi tilhører kategorien ikke observerbare priser.

31 Koncernoversigt

31. marts 2019	*	Va- luta	Selskabs- kapital 1.000 enheder	Ejer- andel i %	Stem- me- andel i %	Aktiver mio. kr. ultimo 2018	Forplig- telser mio. kr. ultimo 2018	Egen- kapital mio. kr. ultimo 2018	Ind- tægter mio. kr. 2018	Re- sultat mio. kr. 2018
Jyske Bank A/S	a	DKK	849.450			278.570	244.238	34.332	6.094	2.500
Dattervirksomheder										
Jyske Realkredit, Kgs. Lyngby	b	DKK	4.306.480	100	100	353.280	335.536	17.744	2.361	999
Jyske Bank (Gibraltar) Ltd.	a	GBP	26.500	100	100	5.652	5.023	629	140	130
Jyske Bank (Gibraltar) Nominees Ltd.	d	GBP	0	100	100	0	0	0	0	0
Jyske Bank (Gibraltar) Management Ltd.	d	GBP	0	100	100	0	0	0	0	0
Jyske Bank (Gibraltar) Secretaries Ltd.	d	GBP	0	100	100	0	0	0	0	0
Trendsetter, S.L., Spanien	e	EUR	706	100	100	17	0	17	1	0
Jyske Bank Nominees Ltd., London	d	GBP	0	100	100	0	0	0	0	0
Inmobiliaria Saroesma S.L., Spanien	e	EUR	803	100	100	73	75	-2	0	-5
Jyske Finans A/S, Silkeborg Ejendomsselskabet af 01.11.2017 A/S, Silkeborg	c	DKK	100.000	100	100	20.734	19.422	1.312	1.009	248
Gl. Skovridergaard A/S, Silkeborg	e	DKK	500	100	100	15	15	0	0	0
Sundbyvesterhus A/S, Silkeborg Ejendomsselskabet af 01.10.2015 ApS, Silkeborg	e	DKK	500	100	100	31	27	4	21	-1
Jyske Invest Fund Management A/S, Silkeborg	c	DKK	500	100	100	119	117	2	1	1
Bytorv Horsens ApS, Gentofte (midlertidig overtaget)	d	DKK	76.000	100	100	367	67	300	87	15
	e	DKK	1.080	100	100	242	412	-170	14	-33

Alle bank- og realkreditinstitutter undergivet nationale Finanstilsyn er genstand for lovpligtige kapitalkrav. Disse kapitalkrav kan begrænse koncerninterne faciliteter og udbyttebetalinger.

* Aktivitet:

a: Bank

b: Realkredit

c: Leasing, finansiering og factoring

d: Investering og finansiering

e: Ejendomme og kursusvirksomhed

Selskaberne har hjemsted i Silkeborg, hvor intet andet er anført.

Note		Jyske Bank	
Mio. kr.		1. kv. 2019	1. kv. 2018
Resultatopgørelse			
3	Renteindtægter	761	874
4	Renteudgifter	154	151
	Netto renteindtægter	607	723
	Udbytte af aktier mv.	15	85
5	Gebyrer og provisionsindtægter	631	536
	Afgivne gebyrer og provisionsudgifter	39	28
	Netto rente- og gebyrindtægter	1.214	1.316
6	Kursreguleringer	139	288
	Andre driftsindtægter	84	173
	Udgifter til personale og administration	1.154	1.136
	Af- og nedskrivninger på immaterielle og materielle aktiver	31	20
	Andre driftsudgifter	7	5
7	Nedskrivninger på udlån mv.	20	-153
	Resultat af kapitalandele i associerede og tilknyttede virksomheder	430	-3
	Resultat før skat	655	766
	Skat	45	156
	Periodens resultat	610	610
	Fordeles således:		
	Aktionærer i Jyske Bank A/S	578	579
	Indehavere af hybrid kernekapital (AT1)	32	31
	I alt	610	610
Opgørelse af totalindkomst			
	Periodens resultat	610	610
	Anden totalindkomst:		
	<i>Poster, der ikke kan blive reklassificeret til resultatopgørelsen:</i>		
	Ejendomsopskrivninger	0	145
	Skat af ejendomsopskrivninger	0	-29
	<i>Poster, der kan blive reklassificeret til resultatopgørelsen:</i>		
	Valutakursregulering af udenlandske enheder	32	7
	Regnskabsmæssig sikring af udenlandske enheder	-32	-7
	Skat af regnskabsmæssig sikring	7	2
	Anden totalindkomst efter skat	7	118
	Periodens totalindkomst	617	728

Note		Jyske Bank		
		31. mar. 2019	31. dec. 2018	31. mar. 2018
Mio. kr.				
BALANCE				
AKTIVER				
	Kassebeholdning og anfordringstilgodehavender hos centralbanker	4.770	5.980	18.880
	Tilgodehavender hos kreditinstitutter og centralbanker	17.563	12.939	13.167
10	Udlån til dagsværdi	3.314	4.675	11.417
8,9,10	Udlån til amortiseret kostpris	134.378	132.157	127.648
	Obligationer til dagsværdi	70.998	61.285	57.818
	Obligationer til amortiseret kostpris	7.798	7.517	4.295
	Aktier mv.	2.973	3.116	4.874
	Kapitalandele i associerede virksomheder	306	293	408
	Kapitalandele i tilknyttede virksomheder	20.246	20.037	17.681
	Aktiver tilknyttet puljeordninger	3.977	3.655	3.983
	Domicilejendomme	1.769	1.771	1.769
	Øvrige materielle aktiver	433	97	126
	Aktuelle skatteaktiver	1.275	538	1.075
	Udskudte skatteaktiver	9	9	0
	Aktiver i midlertidig besiddelse	24	24	365
	Andre aktiver	26.783	24.134	26.370
	Periodeafgrænsningsposter	326	343	96
	Aktiver i alt	296.942	278.570	289.972
PASSIVER				
Gæld				
	Gæld til kreditinstitutter og centralbanker	31.948	27.847	39.294
11	Indlån	145.598	139.773	144.970
	Indlån i puljeordninger	3.768	3.806	4.303
	Udstedte obligationer til amortiseret kostpris	38.232	35.039	30.142
	Andre passiver	37.084	32.380	31.817
	Periodeafgrænsningsposter	19	17	29
	Gæld i alt	256.649	238.862	250.555
Hensatte forpligtelser				
	Hensættelser til pensioner og lignende forpligtelser	558	555	572
	Hensættelser til udskudt skat	0	0	48
	Hensættelser til tab på garantier	226	213	217
	Hensættelser på kredittilsagn og uudnyttede kreditrammer	117	142	120
	Andre hensatte forpligtelser	147	147	148
	Hensatte forpligtelser i alt	1.048	1.057	1.105
	Efterstillede kapitalindskud	4.332	4.319	4.289
Egenkapital				
	Aktiekapital	849	849	892
	Opskrivningshenlæggelser	214	214	421
	Valutaomregningsreserve	0	0	0
	Reserve efter indre værdis metode	5.808	5.612	4.348
	Overført overskud	25.520	24.591	25.834
	Foreslået udbytte	0	520	0
	Aktionærer i Jyske Bank A/S	32.391	31.786	31.495
	Indhavere af hybrid kernekapital (AT1)	2.522	2.546	2.528
	Egenkapital i alt	34.913	34.332	34.023
	Passiver i alt	296.942	278.570	289.972
IKKE BALANCEFØRTE POSTER				
	Garantier mv.	20.091	19.248	18.490
	Andre eventualforpligtelser	2.709	2.824	2.493
	Garantier og andre eventualforpligtelser i alt	22.800	22.072	20.983

Mio. kr.

Egenkapitalopgørelse

	Aktie- kapital	Opskriv- ningshen- læggelser	Valuta- omreg- nings- reserve	Reserve efter indre værdis metode	Overført overskud	Foreslået udbytte	Aktionæ- rer i Jyske Bank A/S	Hybrid kerne- kapital*	Total egen- kapital
Egenkapital 1. januar 2019	849	214	0	5.612	24.591	520	31.786	2.546	34.332
Periodens resultat	0	9	0	196	382	0	578	32	610
Anden totalindkomst	0	0	0	0	7	0	7	0	7
Periodens totalindkomst	0	0	0	196	389	0	585	32	617
Betalte renter af hybrid kernekapital	0	0	0	0	0	0	0	-45	-45
Valutakursregulering	0	0	0	0	11	0	11	-11	0
Skat	0	0	0	0	0	0	0	0	0
Foreslået udbytte tilbageført	0	0	0	0	520	-520	0	0	0
Udbetalt udbytte	0	0	0	0	0	0	0	0	0
Udbytte, egne aktier	0	0	0	0	0	0	0	0	0
Køb af egne aktier	0	0	0	0	-255	0	-255	0	-255
Salg af egne aktier	0	0	0	0	264	0	264	0	264
Transaktioner med ejere	0	0	0	0	540	-520	20	-56	-36
Egenkapital 31. mar. 2019	849	214	0	5.808	25.520	0	32.391	2.522	34.913
Egenkapital 1. januar 2018	892	339	0	4.406	25.864	522	32.023	2.581	34.604
Ændret regnskabspraksis, IFRS 9	0	0	0	-117	-511	0	-628	0	-628
Skatteeffekt, IFRS 9	0	0	0	25	112	0	137	0	137
Tilpasset egenkapital 1. januar 2018	892	339	0	4.314	25.465	522	31.532	2.581	34.113
Periodens resultat	0	0	0	0	579	0	579	31	610
Anden totalindkomst	0	82	0	34	2	0	118	0	118
Periodens totalindkomst	0	82	0	34	581	0	697	31	728
Betalte renter af hybrid kernekapital	0	0	0	0	0	0	0	-45	-45
Valutakursregulering	0	0	0	0	39	0	39	-39	0
Skat	0	0	0	0	-2	0	-2	0	-2
Udbetalt udbytte	0	0	0	0	0	-522	-522	0	-522
Udbytte, egne aktier	0	0	0	0	24	0	24	0	24
Køb af egne aktier	0	0	0	0	-749	0	-749	0	-749
Salg af egne aktier	0	0	0	0	476	0	476	0	476
Transaktioner med ejere	0	0	0	0	-212	-522	-734	-84	-818
Egenkapital 31. mar. 2018	892	421	0	4.348	25.834	0	31.495	2.528	34.023

*Hybrid kernekapital (AT1) er uden forfald. Betaling af renter og tilbagebetaling af hovedstol er frivillig. Derfor behandles hybrid kernekapital regnskabsmæssigt som egenkapital. Jyske Bank udstedte i september 2016 SEK 1,25 mia. AT1 og 500 mio. kr. AT1 med mulighed for førtidsindfrielse tidligst september 2021. Udstedelserne forrentes med henholdsvis STIBOR+5,80% og CIBOR+5,30% frem til september 2021. Jyske Bank udstedte i september 2017 EUR 150 mio. AT1 med mulighed for førtidsindfrielse tidligst september 2027. Udstedelsen har en kuponrente på 4,75% frem til september 2027. For alle AT1 udstedelser gælder, at lånene vil blive nedskrevet såfremt den egentlige kernekapital i Jyske Bank A/S eller Jyske Bank-koncernen falder under 7%.

Mio. kr.	31. mar. 2019	31. dec. 2018	31. mar. 2018
Kapitalopgørelse			
Aktionærernes egenkapital	32.391	31.786	31.495
Aktietilbagekøbsprogram, ej udnyttet ramme	-500	0	0
Foreslået udbytte	0	-520	0
Forventet udbytte, lovpligtigt opgjort	-140	0	-195
Udskudte skatteaktiver	-9	-9	0
Forsigtig værdiansættelse	-287	-272	-247
Øvrige fradrag	-124	-18	-117
Egentlig kernekapital	31.331	30.967	30.936
Hybrid kernekapital (AT1) efter reduktion	2.906	3.047	3.042
Kernekapital	34.237	34.014	33.978
Ansvarlig lånekapital efter reduktion	3.805	3.699	3.726
Øvrige fradrag	0	0	-275
Kapitalgrundlag	38.042	37.713	37.429
Vægtet risikoeksponering med kreditrisiko mv.	104.553	103.306	102.841
Vægtet risikoeksponering med markedsrisiko	13.991	13.940	16.127
Vægtet risikoeksponering med operationel risiko	11.478	11.936	11.936
Vægtet risikoeksponering i alt	130.022	129.182	130.904
Kapitalkrav fra Søjle I	10.402	10.335	10.472
Kapitalprocent	29,3	29,2	28,6
Kernekapitalprocent	26,3	26,3	26,0
Egentlig kernekapitalprocent	24,1	24,0	23,6

For opgørelse af det individuelle solvensbehov henvises til risikorapporten, Risk and Capital Management 2018, eller www.jyskebank.dk/ir/kapitalforhold og www.jyskebank.dk/ir/gaeld.

Note	Jyske Bank	
	1. kv. 2019	1. kv. 2018
Mio. kr.		
Noter		
1 Anvendt regnskabspraksis		
Delårsregnskabet for moderselskabet Jyske Bank A/S for perioden 1. januar – 31. marts 2019 er aflagt i overensstemmelse med lov om finansiel virksomhed, herunder bekendtgørelse om finansielle rapporter for kreditinstitutter m.fl.		
Reglerne for indregning og måling i Jyske Bank A/S er forenelig med IFRS. Præsentationen i Jyske Bank A/S er forskellig fra præsentationen i koncernen for så vidt angår klassifikation og omfang. Der henvises til den fulde beskrivelse af koncernens anvendte regnskabspraksis i note 68 i årsrapporten 2018.		
Årsregnskabet aflægges i danske kroner afrundet til nærmeste mio. kr.		
Ændringer til anvendt regnskabspraksis		
Der henvises til ændringer til anvendt regnskabspraksis for koncernen note 1 side 27.		
Økonomiske forhold og risikoplysninger		
Jyske Bank A/S påvirkes af de økonomiske forhold og risikofaktorer, som er beskrevet i ledelsesberetningen for koncernen, hvorfor der henvises hertil.		
2 Nøgletal		
Resultat før skat p.a. i pct. af gns egenkapital*	7,8	9,3
Periodens resultat i pct. af gns. egenkapital*	1,8	1,8
Indtjening pr. omkostningskrone	1,5	1,8
Kapitalprocent	29,3	28,6
Egentlig kernekapitalprocent (CET1)	24,1	23,6
Individuelt solvensbehov (%)	12,1	11,2
Kapitalgrundlag (mio. kr.)	38.042	37.429
Samlet risikoeksponering (mio. kr.)	130.022	130.904
Renterisiko (%)	0,0	0,8
Valutarisiko (%)	0,1	0,1
Akkumuleret nedskrivningsprocent	2,4	2,6
Periodens nedskrivningsprocent	0,0	-0,1
Antal heltidsmedarbejdere ultimo perioden	3.361	3.539
Antal heltidsmedarbejdere gns. i perioden	3.367	3.483
*Nøgletal er beregnet, som om den hybride kernekapital (AT1) regnskabsmæssigt behandles som en forpligtelse.		
3 Renteindtægter		
Tilgodehavender hos kreditinstitutter og centralbanker	3	2
Udlån	515	574
Obligationer	140	147
Afledte finansielle instrumenter i alt	33	62
Heraf valutakontrakter	64	54
Heraf rentekontrakter	-31	8
Øvrige	0	0
I alt efter modregning af negative renter	691	785
Negative renteindtægter modregnet i renteindtægter	40	48
Negative renteudgifter modregnet i renteudgifter	30	41
I alt før modregning af negative renter	761	874
Heraf udgør renteindtægter af ægte købs- og tilbagesalgsforretninger ført under:		
Tilgodehavender hos kreditinstitutter og centralbanker	-8	-6
Udlån	-25	-23

Note		Jyske Bank	
		1. kv. 2019	1. kv. 2018
Mio. kr.			
Noter			
4	Renteudgifter		
	Gæld til kreditinstitutter og centralbanker	19	38
	Indlån	-4	-33
	Udstedte obligationer	41	32
	Efterstillede kapitalindskud	25	25
	Øvrige renteudgifter	3	0
	I alt efter modregning af negative renter	84	62
	Negative renteudgifter modregnet i renteudgifter	40	48
	Negative renteindtægter modregnet i renteindtægter	30	41
	I alt før modregning af negative renter	154	151
Heraf udgør renteudgifter af ægte købs- og tilbagesalgsforretninger ført under:			
	Gæld til kreditinstitutter og centralbanker	-14	-13
	Indlån	-5	-6
5	Gebyrer og provisionsindtægter		
	Værdipapirhandel og depoter	224	247
	Betalingsformidling	50	49
	Lånesagsgebyrer	22	42
	Garantiprovision	27	27
	Øvrige gebyrer og provisioner	308	171
	I alt	631	536
6	Kursreguleringer		
	Udlån til dagsværdi	18	8
	Obligationer	149	-140
	Aktier mv.	94	333
	Valuta	40	-7
	Valuta-, rente-, aktie-, råvare- og andre kontrakter samt andre afledte finansielle instrumenter	-140	72
	Aktiver tilknyttet puljeordninger	361	-160
	Indlån i puljeordninger	-361	160
	Øvrige aktiver	1	1
	Udstedte obligationer	-1	16
	Øvrige forpligtelser	-22	5
	I alt	139	288

Note	Jyske Bank	
Mio. kr.	1. kv. 2019	1. kv. 2018
7 Nedskrivninger på udlån mv. indregnet i resultatopgørelsen		
Nedskrivninger og hensættelser på udlån og garantier i perioden	31	-73
Nedskrivninger på tilgodehavender hos kreditinstitutter i perioden	1	2
Hensættelser på tilsagn og uudnyttede kreditrammer i perioden	-26	-32
Tabsbøgført ej dækket af nedskrivninger og hensættelser	47	21
Indgået på tidligere afskrevne fordringer	-30	-54
Nedskrivninger på udlån mv. indregnet i resultatopgørelsen	23	-136
Indtægtsført underkurs på overtagne udlån	3	17
Nettopåvirkning indregnet i resultatopgørelsen	20	-153
8 Nedskrivnings- og hensættelsessaldo inkl. underkurssaldo		
Nedskrivnings- og hensættelsessaldo inkl. underkurssaldo primo	4.206	4.286
Implementering af IFRS 9 og tilpasninger hertil	0	507
Nedskrivninger og hensættelser i perioden	5	-106
Tabsbøgført dækket af nedskrivninger og hensættelser	-146	-290
Konstaterede tab dækket af underkurs på overtagne udlån	0	-1
Indtægtsført underkurs på overtagne udlån	-3	-17
Andre bevægelser	19	19
Nedskrivnings- og hensættelsessaldo inkl. underkurssaldo ultimo	4.081	4.398
Nedskrivninger på udlån til amortiseret kostpris	3.653	3.889
Nedskrivninger på udlån til dagsværdi	1	2
Hensættelser på garantier	226	217
Hensættelser på tilsagn og uudnyttede kreditrammer	117	120
Nedskrivnings- og hensættelsessaldo ultimo	3.997	4.228
Underkurssaldo på overtagne udlån	84	170
Nedskrivnings- og hensættelsessaldo inkl. underkurssaldo ultimo	4.081	4.398

Den regulatoriske nedskrivnings- og hensættelsessaldo er ekskl. underkurssaldo på overtagne udlån.

Mio. kr.

8	Fordeling af nedskrivnings- og hensættelsessaldo i stadier – i alt	Stadie 1	Stadie 2	Stadie 3	I alt
	Saldo primo 2019	320	603	3.195	4.118
	Overførsel af primo nedskrivninger til stadie 1	89	-70	-19	0
	Overførsel af primo nedskrivninger til stadie 2	-14	54	-40	0
	Overførsel af primo nedskrivninger til stadie 3	0	-27	27	0
	Nedskrivninger på nye udlån mv.	42	17	27	86
	Nedskrivninger på udgåede udlån mv.	-30	-31	-86	-147
	Effekt af genberegninger	-76	1	161	86
	Tidligere nedskrevet nu endeligt tabt	0	0	-146	-146
	Nedskrivnings- og hensættelsessaldo pr. 31. marts 2019	331	547	3.119	3.997

	Fordeling af nedskrivnings- og hensættelsessaldo i stadier – i alt	Stadie 1	Stadie 2	Stadie 3	I alt
	Saldo primo 2018 i henhold til IAS 39				4.096
	Overgangseffekt IFRS 9				507
	I alt primo 2018	325	637	3.641	4.603
	Overførsel af primo nedskrivninger til stadie 1	45	-15	-30	0
	Overførsel af primo nedskrivninger til stadie 2	-5	22	-17	0
	Overførsel af primo nedskrivninger til stadie 3	0	-21	21	0
	Nedskrivninger på nye udlån mv.	38	12	285	335
	Nedskrivninger på udgåede udlån mv.	-39	-21	-330	-390
	Effekt af genberegninger	-61	-11	42	-30
	Tidligere nedskrevet nu endeligt tabt	0	0	-290	-290
	Nedskrivnings- og hensættelsessaldo pr. 31. marts 2018	303	603	3.322	4.228

	Fordeling af nedskrivningssaldo i stadier - udlån til amortiseret kost	Stadie 1	Stadie 2	Stadie 3	I alt
	Saldo primo 2019	253	522	2.986	3.761
	Overførsel af primo nedskrivninger til stadie 1	62	-46	-16	0
	Overførsel af primo nedskrivninger til stadie 2	-12	49	-37	0
	Overførsel af primo nedskrivninger til stadie 3	0	-26	26	0
	Nedskrivninger på nye udlån mv.	23	9	23	55
	Nedskrivninger på udgåede udlån mv.	-14	-22	-68	-104
	Effekt af genberegninger	-50	2	135	87
	Tidligere nedskrevet nu endeligt tabt	0	0	-146	-146
	Nedskrivnings- og hensættelsessaldo 31. marts 2019	262	488	2.903	3.653

	Fordeling af nedskrivningssaldo i stadier - udlån til amortiseret kost	Stadie 1	Stadie 2	Stadie 3	I alt
	Saldo primo 2018 i henhold til IAS 39				3.758
	Overgangseffekt IFRS 9				421
	I alt primo 2018	257	578	3.344	4.179
	Overførsel af primo nedskrivninger til stadie 1	36	-11	-25	0
	Overførsel af primo nedskrivninger til stadie 2	-5	21	-16	0
	Overførsel af primo nedskrivninger til stadie 3	0	-20	20	0
	Nedskrivninger på nye udlån mv.	17	2	272	291
	Nedskrivninger på udgåede udlån mv.	-16	-18	-308	-342
	Effekt af genberegninger	-47	-2	98	49
	Tidligere nedskrevet nu endeligt tabt	0	0	-288	-288
	Nedskrivnings- og hensættelsessaldo 31. marts 2018	242	550	3.097	3.889

Mio. kr.

8 Fordeling af nedskrivningssaldo i stadier – udlån til dagsværdi	Stadie 1	Stadie 2	Stadie 3	I alt
Saldo primo 2019	1	1	0	2
Overførsel af primo nedskrivninger til stadie 1	0	0	0	0
Overførsel af primo nedskrivninger til stadie 2	0	0	0	0
Overførsel af primo nedskrivninger til stadie 3	0	0	0	0
Nedskrivninger på nye udlån mv.	0	0	0	0
Nedskrivninger på udgåede udlån mv.	-1	0	0	-1
Effekt af genberegninger	0	0	0	0
Tidligere nedskrevet nu endeligt tabt	0	0	0	0
Nedskrivnings- og hensættelsessaldo 31. marts 2019	0	1	0	1

Fordeling af nedskrivningssaldo i stadier – udlån til dagsværdi	Stadie 1	Stadie 2	Stadie 3	I alt
Saldo primo 2018 i henhold til IAS 39				0
Overgangseffekt IFRS 9 inkl. afledt effekt på udlån til dagsværdi				2
I alt primo 2018	2	0	0	2
Overførsel af primo nedskrivninger til stadie 1	0	0	0	0
Overførsel af primo nedskrivninger til stadie 2	0	0	0	0
Overførsel af primo nedskrivninger til stadie 3	0	0	0	0
Nedskrivninger på nye udlån mv.	1	0	0	1
Nedskrivninger på udgåede udlån mv.	-1	0	0	-1
Effekt af genberegninger	0	0	0	0
Tidligere nedskrevet nu endeligt tabt	0	0	0	0
Nedskrivnings- og hensættelsessaldo 31. marts 2018	2	0	0	2

Fordeling af hensættelsessaldo i stadier – garantier og kredittilsagn	Stadie 1	Stadie 2	Stadie 3	I alt
Saldo primo 2019	66	80	209	355
Overførsel af primo nedskrivninger til stadie 1	27	-24	-3	0
Overførsel af primo nedskrivninger til stadie 2	-2	5	-3	0
Overførsel af primo nedskrivninger til stadie 3	0	-1	1	0
Nedskrivninger på nye udlån mv.	19	8	3	30
Nedskrivninger på udgåede udlån mv.	-15	-9	-18	-42
Effekt af genberegninger	-27	-1	28	0
Tidligere nedskrevet nu endeligt tabt	0	0	0	0
Nedskrivnings- og hensættelsessaldo 31. marts 2019	68	58	217	343

Fordeling af hensættelsessaldo i stadier – garantier og kredittilsagn	Stadie 1	Stadie 2	Stadie 3	I alt
Saldo primo 2018 i henhold til IAS 39				338
Overgangseffekt IFRS 9				84
I alt primo 2018	66	59	297	422
Overførsel af primo nedskrivninger til stadie 1	9	-4	-5	0
Overførsel af primo nedskrivninger til stadie 2	0	2	-2	0
Overførsel af primo nedskrivninger til stadie 3	0	-1	1	0
Nedskrivninger på nye udlån mv.	20	9	14	43
Nedskrivninger på udgåede udlån mv.	-21	-5	-21	-47
Effekt af genberegninger	-14	-8	-57	-79
Tidligere nedskrevet nu endeligt tabt	0	0	-2	-2
Nedskrivnings- og hensættelsessaldo 31. marts 2018	60	52	225	337

Mio. kr.

9 Bruttoudlån og garantier fordelt på stadier	Stadie 1	Stadie 2	Stadie 3	I alt
Bruttoudlån og garantier 1. januar 2019	143.725	9.840	6.491	160.056
Overførsel af udlån og garantier til stadie 1	5.222	-5.155	-67	0
Overførsel af udlån og garantier til stadie 2	-1.598	1.678	-80	0
Overførsel af udlån og garantier til stadie 3	-49	-446	495	0
Øvrige bevægelser	-590	2.681	-485	1.606
Bruttoudlån og garantier 31. marts 2019	146.710	8.598	6.354	161.662
Nedskrivninger og hensættelser i alt	284	517	3.079	3.880
Nettoudlån og garantier 31. marts 2019	146.426	8.081	3.275	157.782
Bruttoudlån og garantier fordelt på stadier	Stadie 1	Stadie 2	Stadie 3	I alt
Bruttoudlån og garantier 1. januar 2018	148.183	10.282	7.596	166.061
Overførsel af udlån og garantier til stadie 1	1.347	-910	-437	0
Overførsel af udlån og garantier til stadie 2	-5.594	5.832	-238	0
Overførsel af udlån og garantier til stadie 3	-605	-692	1.297	0
Øvrige bevægelser	394	-4.672	-1.727	-6.005
Bruttoudlån og garantier 31. december 2018	143.725	9.840	6.491	160.056
Nedskrivninger og hensættelser i alt	272	568	3.136	3.976
Nettoudlån og garantier 31. december 2018	143.453	9.272	3.355	156.080

Note

Jyske Bank

Mio. kr.

		1. kv. 2019				Ult. 2018	
		Stadie 1	Stadie 2	Stadie 3	I alt	I alt	
9	Udlån og garantier fordelt i stadier og intern ratings – brutto før nedskrivninger og hensættelser						
	Performing						
	PD-bånd i %						
	1	0,00 - 0,10	47.202	29	0	47.231	46.631
	2	0,10 - 0,15	12.616	11	0	12.627	15.225
	3	0,15 - 0,22	9.121	22	0	9.143	10.500
	4	0,22 - 0,33	16.040	11	0	16.051	9.183
	5	0,33 - 0,48	12.952	106	0	13.058	13.139
	STY 1 - 5		97.931	179	0	98.110	94.678
	6	0,48 - 0,70	14.462	404	0	14.866	16.598
	7	0,70 - 1,02	13.444	404	0	13.848	12.405
	8	1,02 - 1,48	7.980	587	0	8.567	8.451
	9	1,48 - 2,15	5.960	1.087	0	7.047	8.440
	10	2,15 - 3,13	2.913	970	0	3.883	4.511
	11	3,13 - 4,59	1.174	601	0	1.775	1.737
	STY 6 - 11		45.933	4.053	0	49.986	52.142
	12	4,59 - 6,79	1.088	838	0	1.926	1.719
	13	6,79 - 10,21	144	447	0	591	561
	14	10,21 - 25,0	32	2.823	0	2.855	2.774
	STY 12-14		1.264	4.108	0	5.372	5.054
	Øvrige		1.506	179	0	1.685	1.573
	Non-performing		76	80	6.353	6.509	6.609
	Total		146.710	8.599	6.353	161.662	160.056

Uigenkaldelige kredittilsagn på 2.654 mio. kr. (ultimo 2018: 2.770 mio. kr.) er alle i stadie 1 og fordeles således på intern ratings: STY 1: 1.869 mio. kr., STY 2: 420 mio. kr. og STY 3: 365 mio. kr. (Ultimo 2018: STY 1: 1.843 mio. kr., STY 2: 500 mio. kr. og STY 3: 427 mio. kr.)

		1. kv. 2019				Ult. 2018	
		Stadie 1	Stadie 2	Stadie 3	I alt	I alt	
	Nedskrivninger og hensættelser på udlån og garantier fordelt i stadier og intern ratings						
	Performing						
	PD-bånd i %						
	1	0,00 - 0,10	3	1	0	4	9
	2	0,10 - 0,15	6	0	0	6	6
	3	0,15 - 0,22	14	0	0	14	15
	4	0,22 - 0,33	30	0	0	30	22
	5	0,33 - 0,48	28	4	0	32	32
	STY 1 - 5		81	5	0	86	84
	6	0,48 - 0,70	28	9	0	37	40
	7	0,70 - 1,02	44	8	0	52	56
	8	1,02 - 1,48	45	18	0	63	57
	9	1,48 - 2,15	26	23	0	49	60
	10	2,15 - 3,13	19	25	0	44	57
	11	3,13 - 4,59	12	24	0	36	42
	STY 6 - 11		174	107	0	281	312
	12	4,59 - 6,79	26	50	0	76	51
	13	6,79 - 10,21	1	21	0	22	24
	14	10,21 - 25,0	0	299	0	299	338
	STY 12-14		27	370	0	397	413
	Øvrige		2	22	0	24	30
	Non-performing		0	13	3.079	3.092	3.137
	Total		284	517	3.079	3.880	3.976

Mio. kr.

10 Udlån og garantier samt nedskrivninger på udlån mv. fordelt på brancher

Branche	Udlån og garantier				Nedskrivnings- og hensættelses-saldo		Periodens nedskrivninger på udlån mv.		Periodens tab	
	Pct.	Pct.								
	31. mar. 2019	Ultimo 2018	31. mar. 2019	Ultimo 2018	31. mar. 2019	Ultimo 2018	1. kv. 2019	1. kv. 2018	1. kv. 2019	1. kv. 2018
Offentlige myndigheder	5	6	8.257	8.560	0	0	0	0	0	0
Landbrug, jagt, skovbrug, fiskeri	4	4	6.645	7.027	1.132	1.046	140	-75	71	127
<i>Fiskeri</i>	1	1	1.808	1.821	1	1	0	0	0	0
<i>Mælkeproducenter</i>	0	0	679	781	412	435	-1	-44	29	49
<i>Planteavl</i>	1	1	1.771	1.808	133	120	50	-8	39	13
<i>Svineavl</i>	1	1	1.395	1.536	308	261	43	-17	0	46
<i>Øvrig landbrug</i>	1	1	992	1.081	278	229	48	-6	3	19
Industri og råstofudvinding	4	4	6.015	6.684	175	243	-44	6	30	9
Energiforsyning	2	3	3.841	4.217	49	64	-15	4	0	0
Bygge og anlæg	2	2	3.096	2.930	78	64	16	0	3	6
Handel	7	6	11.357	9.837	189	230	-25	-5	18	5
Transport, hoteller og restaurant	3	3	4.640	4.345	88	104	-10	1	7	0
Information og kommunikation	1	1	959	962	27	46	-16	9	3	3
Finansiering og forsikring	35	34	54.806	52.254	611	613	4	-43	9	42
Fast ejendom	10	9	15.615	14.641	405	391	20	1	14	60
<i>Udlejning af ejendom</i>	5	5	8.770	8.310	346	329	18	4	9	57
<i>Køb og salg af ejendom</i>	2	2	2.541	2.420	30	33	3	6	5	3
<i>Øvrig ejendom</i>	3	2	4.304	3.911	29	29	0	-9	0	0
Øvrige erhverv	3	3	4.894	4.978	157	157	1	-17	4	29
Erhverv	71	69	111.868	107.875	2.911	2.958	71	-119	159	281
Private	24	25	37.658	39.645	969	1.018	-26	-4	34	30
Uudnyttet max og kredittilsagn			-	-	117	142	-25	-30	0	0
I alt	100	100	157.783	156.080	3.997	4.118	20	-153	193	311

11

	31. mar. 2019	31. dec. 2018	31. mar. 2018
Indlån			
På anfordring	106.109	105.344	101.288
Med opsigelsesvarsel	2.807	3.003	2.966
Tidsindskud	29.691	24.573	33.759
Særlige indlånsformer	6.991	6.853	6.957
I alt	145.598	139.773	144.970

Ledelsespåtegning

Vi har dags dato behandlet og godkendt delårsrapporten for perioden 1. januar til 31. marts 2019 for Jyske Bank A/S.

Delårsregnskabet for koncernen aflægges i overensstemmelse med IAS 34, Præsentation af delårsregnskaber som godkendt af EU, og delårsregnskabet for moderselskabet aflægges efter lov om finansiell virksomhed. Delårsrapporten udarbejdes herudover i overensstemmelse med yderligere danske oplysningskrav til delårsrapporter for børsnoterede finansielle selskaber.

Delårsrapporten har ikke været genstand for revision eller review, men ekstern revision har foretaget verifikation af overskuddet omfattende arbejdshandlinger, som svarer til kravene for et review, og dermed påset, at betingelserne for løbende indregning af periodens overskud i kapitalgrundlaget er opfyldt.

Det er vores opfattelse, at delårsregnskaberne giver et retvisende billede af koncernens og moderselskabets aktiver, passiver og finansielle stilling pr. 31. marts 2019 samt af resultatet af koncernens og moderselskabets aktiviteter og koncernens pengestrømme for perioden 1. januar til 31. marts 2019.

Det er endvidere vores opfattelse, at ledelsesberetningen giver en retvisende redegørelse for udviklingen i koncernens og moderselskabets aktiviteter og økonomiske forhold, periodens resultat og koncernens og moderselskabets finansielle stilling som helhed samt en beskrivelse af de væsentligste risici og usikkerhedsfaktorer, som koncernen og moderselskabet kan påvirkes af.

Silkeborg, den 8. maj 2019

DIREKTIONEN

ANDERS DAM
Ordførende direktør

NIELS ERIK JAKOBSEN

PETER SCHLEIDT

PER SKOVHUS

/JENS BORUM
Funktionsdirektør

BESTYRELSEN

SVEN BUHRKALL
Formand

KURT BLIGAARD PEDERSEN
Næstformand

RINA ASMUSSEN

PHILIP BARUCH

JENS A. BORUP

ANKER LADEN-ANDERSEN

KELD NORUP

PER SCHNACK

JOHNNY CHRISTENSEN
Medarbejderrepræsentant

MARIANNE LILLEVANG
Medarbejderrepræsentant

CHRISTINA LYKKE MUNK
Medarbejderrepræsentant