

Navngiv konti

Emne


Konti i Jyske Bank er navngivet efter produktets art, hvilket ikke altid vil være gennemskueligt eller genkendeligt, og hvis der er flere konti af samme type, kan de være svære at kende forskel på.

Løsning

Du kan navngive dine konti, så de får et mere sigende navn.

Bemærk, at navnet vises hos alle brugere.

Vejledning

Overblik	Når du ser kontiene i 'Konto- og depotoverblik' er de fra start navngivet med kontotypen, f.eks. "Anfordring". <div style="border: 1px solid #ccc; padding: 5px; margin: 10px 0; width: fit-content;"> 74 ██████████ 88 Anfordring </div>
Navngiv konto	Du kan ændre kontoens "navn". Vælg  til højre i den grønne bjælke i toppen. Vælg 'Kundeindstillinger' i undermenuen og 'Navngiv konti' i den næste undermenu.
Kundeindstillinger	<div style="border: 1px solid #ccc; padding: 10px; background-color: #f9f9f9;"> <p style="text-align: center; margin: 0;">Dine indstillinger</p> <ul style="list-style-type: none"> <li style="padding: 5px 0;">Kundeindstillinger > <li style="padding: 5px 0;">Aftaler og mobil > <li style="padding: 5px 0;">Spær adgang <li style="padding: 5px 0;">NemID <li style="padding: 5px 0;">Priser og forbrug > </div>
Navngiv konti	<div style="border: 1px solid #ccc; padding: 10px; background-color: #f9f9f9;"> <p style="text-align: center; margin: 0;">< Tilbage</p> <ul style="list-style-type: none"> <li style="padding: 5px 0;">Kontaktoplysninger <li style="padding: 5px 0;">Navngiv konti <li style="padding: 5px 0;">Brugeroversigt <li style="padding: 5px 0;">Konvertér girokonti <li style="padding: 5px 0;">Konvertér finanskonti <li style="padding: 5px 0;">Personer <li style="padding: 5px 0;">Fuldmagter </div>



Øverst er der som standard markeret, at du kun får vist konti, som du kan ændre navn på:


Navngiv konti

Vis kun konti, som jeg kan ændre navn på

Du kan fjerne fluebenet, for at få vist alle de konti du har adgang til.

Til højre for kontonumrene kan du se kontoens aktuelle navn:

Jyske Bank, XXXXX XXX	
Kontonummer 7184- XXXX XXXXXX	Nyt kontonavn USD 
Kontonummer 7184- XXXX XXXXXX	Nyt kontonavn HKD 

Du kan også se en  som giver dig adgang til at omdøbe kontoen.

Klikker du på dette ikon, får du vist det aktuelle navn, som er markeret med blå. Dette navn kan du overskrive.

Du godkender navnet – eller fortryder indtastningen – ved at klikke på et af ikonerne til højre:

Nyt kontonavn

USD ✓ ✕

Overblik	<p>I 'Konto- og depotoverblik' har kontoen nu det nye navn.</p> <p>Vær opmærksom på, at navnet vises hos alle brugere.</p>
Support	<p>Har du spørgsmål til ovenstående vejledning, er du meget velkommen til at kontakte Hotline, på tlf. 70 12 00 00 eller på mail hotline@jyskebank.dk .</p>