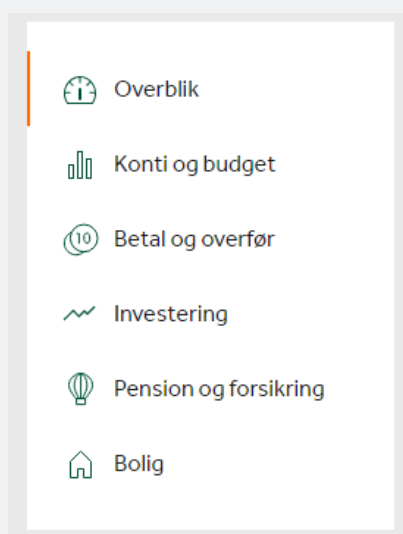


# Rediger Overblik

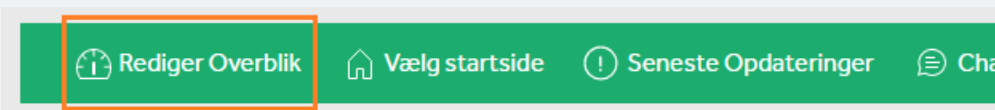
Nedenstående trin for trin-vejledning viser, hvordan du kan redigere dit Overblik, så du får vist det, der er vigtigst for dig.

## Løsning trin for trin

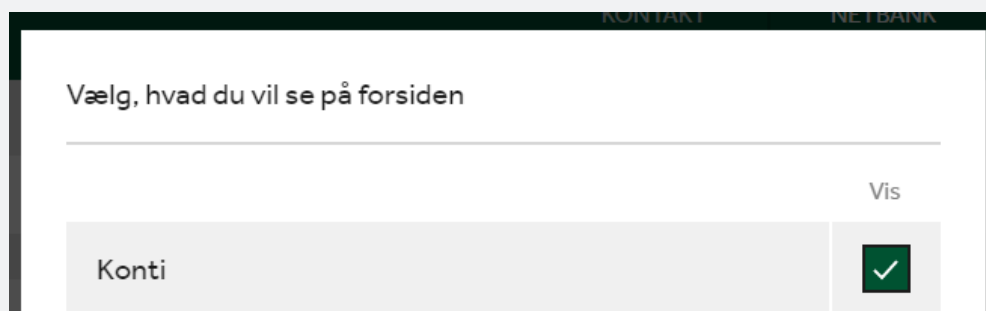
1. Gå ind på **Overblik** i netbanken.



2. Klik på **Rediger Overblik** nederst på siden.



3. Vælg, hvad du vil se på dit **Overblik**.



4. Klik på **Luk** for at gå tilbage til Overblikket.

