



Delårsrapport 1.-3. kvartal 2019

Delårsrapport 1.-3. kvartal 2019

Ledelsesberetning

Jyske Bank-koncernen i hovedtal	2
Sammendrag	3
Ledelsen udtaler	3
Regnskabsberetning	4
Kapital- og likviditetsstyring	10
Øvrige informationer	14

Forretningssegmenter

Bankaktiviteter	15
Realkreditaktiviteter	17
Leasingaktiviteter	20

Perioderegnskab

Jyske Bank-koncernen	
Resultatopgørelse og opgørelse af totalindkomst	21
Balance	22
Egenkapitalopgørelse	23
Kapitalopgørelse	25
Pengestrømsopgørelse i sammendrag	26
Noter	27
Jyske Bank A/S	49

Påtegninger	62
-------------	----

Jyske Bank-koncernen i hovedtal

Basisresultat og periodens resultat (mio. kr.)

	1.-3. kv. 2019	1.-3. kv. 2018	Indeks 19/18	3. kv. 2019	2. kv. 2019	1. kv. 2019	4. kv. 2018	3. kv. 2018	Året 2018
Netto renteindtægter	3.974	4.253	93	1.310	1.340	1.324	1.371	1.407	5.624
Netto gebyr- og provisionsindtægter	1.566	1.348	116	580	523	463	506	443	1.854
Kursreguleringer	90	26	346	-95	-8	193	-49	132	-23
Øvrige indtægter	113	431	26	7	59	47	32	127	463
Indtægter fra operationel leasing (netto)	86	73	118	28	34	24	8	26	81
Basisindtægter	5.829	6.131	95	1.830	1.948	2.051	1.868	2.135	7.999
Basisomkostninger	3.816	3.664	104	1.275	1.256	1.285	1.232	1.249	4.896
Basisresultat før nedskrivninger	2.013	2.467	82	555	692	766	636	886	3.103
Nedskrivninger på udlån mv.	-37	439	-	-30	9	-16	29	104	468
Basisresultat	2.050	2.028	101	585	683	782	607	782	2.635
Beholdningsresultat	-197	516	-	-136	-50	-11	-11	-20	505
Resultat før skat	1.853	2.544	73	449	633	771	596	762	3.140
Skat	379	545	70	84	134	161	95	184	640
Periodens resultat	1.474	1.999	74	365	499	610	501	578	2.500

Balance i sammendrag, ultimo (mia. kr.)

Udlån	483,8	457,7	106	483,8	479,9	470,5	462,8	457,7	462,8
- heraf realkreditlån	338,7	318,8	106	338,7	336,9	333,3	326,3	318,8	326,3
- heraf bankudlån, traditionelle bankudlån	101,7	104,5	97	101,7	103,3	104,2	104,1	104,5	104,1
- heraf bankudlån, nye boligudlån	4,0	9,4	43	4,0	4,7	4,9	6,3	9,4	6,3
- heraf repoudlån	39,4	25,0	158	39,4	35,0	28,1	26,1	25,0	26,1
Obligationer og aktier mv.	94,8	74,7	127	94,8	98,6	94,8	83,2	74,7	83,2
Aktiver i alt	662,5	596,9	111	662,5	646,4	627,5	599,9	596,9	599,9
Indlån	157,9	150,9	105	157,9	152,7	154,2	148,7	150,9	148,7
- heraf bankindlån	138,2	136,6	101	138,2	139,4	141,0	135,7	136,6	135,7
- heraf repoindlån og tripartyindlån	19,7	14,3	138	19,7	13,3	13,2	13,0	14,3	13,0
Udstedte obligationer til dagsværdi	359,5	316,7	114	359,5	350,7	334,4	324,7	316,7	324,7
Udstedte obligationer til amortiseret kostpris	39,4	33,3	118	39,4	38,4	38,2	35,0	33,3	35,0
Efterstillede kapitalindskud	4,3	4,3	100	4,3	4,3	4,3	4,3	4,3	4,3
Indehavere af hybrid kernekapital	3,2	2,5	128	3,2	3,2	2,5	2,5	2,5	2,5
Aktionærernes egenkapital	32,0	31,9	100	32,0	32,2	32,4	31,8	31,9	31,8

Nøgletal

Periodens resultat pr. aktie (kr.)*	17,0	22,7		4,2	5,7	7,1	5,8	6,5	28,2
Periodens resultat pr. aktie (udvandet) (kr.)*	17,0	22,7		4,2	5,7	7,1	5,8	6,5	28,2
Resultat før skat p.a. i pct. af gns. egenkapital*	7,3	10,3		5,1	7,3	9,2	7,1	9,1	9,5
Periodens resultat p.a. i pct. af gns. egenkapital*	5,7	8,1		4,0	5,7	7,3	6,0	6,9	7,6
Omkostninger i pct. af indtægter	65,5	59,8		69,7	64,5	62,7	66,0	58,5	61,2
Kapitalprocent	20,2	20,3		20,2	19,8	20,1	20,0	20,3	20,0
Egentlig kernekapitalprocent (CET1 %)	16,3	16,6		16,3	16,0	16,6	16,4	16,6	16,4
Individuelt solvensbehov (%)	11,0	10,3		11,0	10,7	10,8	10,8	10,3	10,8
Kapitalgrundlag (mia. kr.)	38,3	37,1		38,3	38,6	38,0	37,7	37,1	37,7
Vægtet risikoeksponering (mia. kr.)	189,7	182,9		189,7	195,1	189,2	188,4	182,9	188,4
Ultimokurs pr. aktie (kr.)	221	311		221	228	257	235	311	235
Udbetalt udbytte pr. aktie (kr.)	-	11,7		-	-	-	-	5,9	11,7
Indre værdi pr. aktie (kr.)*	418	382		418	408	397	390	382	390
Kurs/indre værdi pr. aktie (kr.)*	0,5	0,8		0,5	0,6	0,6	0,6	0,8	0,6
Antal heltidsmedarbejdere ultimo perioden**	3.672	3.726		3.672	3.692	3.684	3.698	3.726	3.698

Sammenhænge fra resultatposter i Jyske Bank-koncernen i hovedtal og til resultatopgørelsen side 21 fremgår af note 4.

*Nøgletal er beregnet, som om den hybride kernekapital regnskabsmæssigt behandles som en forpligtelse.

** Medarbejderantallet ultimo 3. kvartal 2019 er fratrukket 21 medarbejdere, som er eksternt finansierede, mod 21 medarbejdere ultimo 2. kvartal 2019, 25 medarbejdere ultimo 1. kvartal 2019 og ultimo 2018 samt ca. 40 medarbejdere de øvrige kvartaler.

Sammendrag

- Resultat før skat 1.853 mio. kr. (1.-3. kv. 2018: 2.544 mio. kr.) forrenter gns. egenkapital med 7,3% p.a. (1.-3. kv. 2018: 10,3% p.a.)
- Resultat efter skat 1.474 mio. kr. (1.-3. kv. 2018: 1.999 mio. kr.) forrenter gns. egenkapital med 5,7% p.a. (1.-3. kv. 2018: 8,1% p.a.)
- Basisindtægter 5.829 mio. kr. (1.-3. kv. 2018: 6.131 mio. kr.)
- Basisresultat 2.050 mio. kr. (1.-3. kv. 2018: 2.028 mio. kr.)
- Forventet resultat efter skat omkring 2,0 mia. kr. i 2019 mod tidligere 2,0-3,3 mia. kr., svarende til en egenkapitalforrentning efter skat omkring 6% mod tidligere 6-10%
- Kapitalprocent 20,2 heraf egentlig kernekapitalprocent 16,3 (ultimo 2018: 20,0 og 16,4)
- Det igangværende aktietilbagekøbsprogram på 500 mio. kr. forhøjes til 1 mia. kr. og forlænges til 31. marts 2020. Bestyrelsen vil som følge heraf indstille til generalforsamlingen 0 kr. i ordinært udbytte for regnskabsåret 2019
- Standard & Poor's opgraderede i oktober Jyske Banks senior rating til A fra A- og Jyske Banks kortsigtede senior rating til A-1 fra A-2 med stable outlook. Jyske Banks RAC ratio er beregnet til ca. 11,9% ultimo 3. kv. 2019.

Ledelsen udtaler

I forbindelse med offentliggørelsen af delårsrapporten for 1.-3. kvartal 2019 udtaler ordførende direktør Anders Dam:

"Jyske Banks netto renteindtægter har været under pres i de senere år. Det skyldes primært det negative rentemiljø, som giver store udgifter forbundet med en indlånsbase på nu 130 mia. kr., hvoraf ca. halvdelen indtil 1. december 2019 har været friholdt fra negative renter. Derudover har konkurrencen på bankudlån med faldende marginaler til følge trukket i samme retning, ligesom efterlevelse af krav om nedskrivningsegne passiver har gjort det.

Jyske Banks indlån fra erhvervs kunder er fra 1. december 2019 renteneutral. Herudover har banken ca. 11.000 privatkunder, som med virkning fra 1. december 2019 vil blive påvirket af negative renter af deres indestående på over 750.000 kr., der samlet set udgør knap 10 mia. kr. Banken har været i kontakt med en stor del af disse kunder. Kunderne viser generelt stor forståelse for indførelsen af negative renter i en situation, hvor de kortere markedsrenter og renten på statspapirer gennem længere tid har været negativ.

På baggrund af kundernes hidtidige tilbagemeldinger og dispositioner er det vores vurdering, at kunderne investerer, accepterer standardvilkårene, omdisponerer deres indestående, evt. nedbringer gæld eller øger forbruget. Samlet set forventes som følge heraf et indlånsfald på 3-4 mia. kr.

Jyske Bank har oparbejdet et stort indlånsoverskud siden 2012, jf. nedenstående tabel. Væksten i indlån har været på 40 mia. kr., mens bankudlån har været stagnerende. Jyske Bank har fra 1. december 2019 knap 50 mia. kr. indlån fra privatkunder, der ikke er omfattet af negativ rente, og som i det nuværende rentemiljø påfører Jyske Bank en betydelig udgift," slutter Anders Dam.

Bankindlån og traditionelle bankudlån, Jyske Bank A/S (mia. kr.)

	3. kv. 2019	4. kv. 2018	4. kv. 2012
Bankindlån	130,2	126,8	90,1
Traditionelle bankudlån	102,0	104,4	101,5

Regnskabsberetning

Væsentlige forhold

Jyske Bank har indgået aftale om salg af Jyske Bank (Gibraltar) Ltd.

I januar 2019 meddelte Jyske Bank, at alle internationale private banking-aktiviteter samles i København (Private Banking Copenhagen), og at man havde indledt en proces med henblik på salg af datterbanken Jyske Bank (Gibraltar) Ltd.

Juni 2019 blev der indgået en salgsaftale for Jyske Bank (Gibraltar) Ltd. med Rooke Investments Ltd. Aftalen er bl.a. betinget af godkendelse fra de relevante myndigheder på Gibraltar. Parterne har aftalt ikke at offentliggøre vilkårene. Salgsprocessen forløber planmæssigt.

Rooke Investments Ltd. har til hensigt at fortsætte den nuværende forretningsmodel i Jyske Bank (Gibraltar) Ltd. og at fokusere på organisk vækst på de eksisterende markeder, især inden for boliglån. Dette betyder, at salget ikke vil have nogen betydning for bankens kunder og ansatte. Jyske Bank vil i en overgangsperiode fortsat supportere Jyske Bank (Gibraltar) Ltd. med koncernydelse for at sikre en glidende overgang til det nye ejerskab.

Organisationsændring

Med virkning fra 1. september 2019 gennemførte Jyske Bank en organisationsændring. Baggrunden for ændringen var behovet for at løse en række governancemæssige problemstillinger samt ønsket om ved samme lejlighed at få en mere fokuseret og enkel organisation. Organisationsændringen lever op til forventningerne.

Kapitalforhold

I april 2019 udstedte Jyske Bank AT1 kapital for SEK 1 mia. (ca. 700 mio. kr.) til STIBOR +500 bps svarende til 3M CIBOR + 470bps.

I juni 2019 gennemførte Jyske Bank en kapitalnedsættelse som besluttet af den ekstraordinære generalforsamling d. 6. maj 2019. Jyske Banks aktiekapital udgør efter kapitalnedsættelsen nominelt 815.945.440 kr. fordelt på 81.594.544 stk. aktier á nom. 10 kr.

Jyske Bank igangsatte d. 1. april et aktietilbagekøbsprogram på 500 mio. kr. I maj 2019 blev tilbagekøbsprogrammet forhøjet til 1 mia. kr. Tilbagekøbsprogrammet blev afsluttet i juli 2019. Der blev i alt tilbagekøbt 4.040.786 stk. egne aktier til en værdi af 999.998.761 kr., svarende til 4,95% af aktiekapitalen. På den ekstraordinære generalforsamling d. 9. oktober blev det besluttet at annullere de tilbagekøbte aktier.

I august 2019 igangsatte Jyske Bank et nyt aktietilbagekøbsprogram på 500 mio. kr. Programmet løber i perioden fra 21. august til 29. november, og ultimo 3. kvrt. 2019 var der tilbagekøbt egne aktier til en værdi af 220 mio. kr. På baggrund af kapital- og indtjeningsforholdene forhøjes det igangværende aktietilbagekøbsprogram med 500 mio. kr. til samlet 1 mia. kr. og forlænges til 31. marts 2020. Bestyrelsen vil som følge heraf til generalforsamlingen indstille 0 kr. i ordinært udbytte for regnskabsåret 2019.

I forbindelse med den årlige ordinære aktieomfordeling i DLR Kredit A/S i 1. kvartal 2019 solgte Jyske Bank DLR Kredit-aktier for 178 mio. kr.

Standard & Poor's (S&P) opgraderede i oktober Jyske Banks senior rating til A fra A- og den kortsigtede senior rating til A-1 fra A-2 med stable outlook. S&P vurderer, at de økonomiske risici i dansk økonomi er faldet. Sammenholdt med Jyske Banks udstedelse af tabsabsorberende obligationer forårsagede det opgraderingen.

Ny koncernintern afregningsmodel og ny koncernintern serviceaftale

Primo 2019 blev der indgået ny aftale om koncernintern afregningsmodel vedrørende formidling af realkreditlån mv. fra Jyske Bank til Jyske Realkredit. Aftalen medfører, at Jyske Realkredit betaler formidlingsprovision til Jyske Bank og får en modregningsret for konstaterede tab på udlån. Som følge af en ny koncernintern serviceaftale betaler Jyske Realkredit fra og med 2019 for Jyske Bank-medarbejderes direkte arbejdsydelser.

De nye aftaler har ingen effekt på koncernregnskabet. På forretningssegmentniveau medfører aftalerne en ændret sammensætning af resultatet på henholdsvis Bankaktiviteter og Realkreditaktiviteter. De nye aftaler er nærmere beskrevet under Realkreditaktiviteter.

Periodens resultat

Jyske Bank-koncernen opnåede i 1.-3. kvrt. 2019 et resultat før skat på 1.853 mio. kr. Beregnet skat udgjorde 379 mio. kr., og resultat efter skat udgjorde 1.474 mio. kr. Resultat efter skat forrentede den gennemsnitlige egenkapital med 5,7% p.a. I tilsvarende periode i 2018 var forrentningen efter skat 8,1% p.a. Som følge af udfordrende markedsforhold forventes resultat efter skat omkring 2,0 mia. kr. i 2019 mod tidligere 2,0-3,3 mia. kr., svarende til en egenkapitalforrentning efter skat omkring 6% mod tidligere 6-10%.

Basisresultat og periodens resultat (mio. kr.)									
	1.-3. kvrt. 2019	1.-3. kvrt. 2018	Indeks 19/18	3. kvrt. 2019	2. kvrt. 2019	1. kvrt. 2019	4. kvrt. 2018	3. kvrt. 2018	Året 2018
Netto renteindtægter	3.974	4.253	93	1.310	1.340	1.324	1.371	1.407	5.624
Netto gebyr- og provisionsindtægter	1.566	1.348	116	580	523	463	506	443	1.854
Kursreguleringer	90	26	346	-95	-8	193	-49	132	-23
Øvrige indtægter	113	431	26	7	59	47	32	127	463
Indtægter fra operationel leasing (netto)	86	73	118	28	34	24	8	26	81
Basisindtægter	5.829	6.131	95	1.830	1.948	2.051	1.868	2.135	7.999
Basisomkostninger	3.816	3.664	104	1.275	1.256	1.285	1.232	1.249	4.896
Basisresultat før nedskrivninger	2.013	2.467	82	555	692	766	636	886	3.103
Nedskrivninger på udlån mv.	-37	439	-	-30	9	-16	29	104	468
Basisresultat	2.050	2.028	101	585	683	782	607	782	2.635
Beholdningsresultat	-197	516	-	-136	-50	-11	-11	-20	505
Resultat før skat	1.853	2.544	73	449	633	771	596	762	3.140
Skat	379	545	70	84	134	161	95	184	640
Periodens resultat	1.474	1.999	74	365	499	610	501	578	2.500

Basisresultat

Basisresultat udgjorde 2.050 mio. kr. mod 2.028 mio. kr. i 1.-3. kvrt. 2018, hvor der var udgiftsført 439 mio. kr. i nedskrivninger, heraf vedrørte 407 mio. kr. afledte effekter af IFRS 9.

Basisresultat før nedskrivninger faldt 18% til 2.013 mio. kr. i 1.-3. kvrt. 2019. Faldet udgjorde 6% fra regnet engangseffekter i form af tilbageført hensættelse vedrørende en retssag på Gibraltar samt gevinster fra ejendomssalg.

Basisindtægter

Sammenlignet med samme periode i 2018 faldt basisindtægterne 5% til 5.829 mio. kr. i 1.-3. kvrt. 2019. Faldet skyldes delvist færre engangsindtægter fra ejendomssalg, men også lavere netto renteindtægter. Netto gebyr- og provisionsindtægter steg bl.a. som følge af høj konverteringsaktivitet.

Netto renteindtægter udgjorde 3.974 mio. kr. i 1.-3. kvrt. 2019, svarende til en nedgang på 7% i forhold til samme periode i 2018. Netto renteindtægterne var positivt påvirkede af væksten indenfor realkredit- og leasingaktiviteter, som dog ikke kunne opveje den negative effekt af lavere markedsrenter, pres på marginaler og øgede finansieringsomkostninger som følge af udgifterne til ikke-foranstillet seniorgæld. Slutteligt realiserede både handelsaktiviteter og den strategiske balance- og risikostyring lavere netto renteindtægter. Justeret for sidstnævnte, der skal ses i sammenhæng med udviklingen i kursreguleringer, faldt netto renteindtægterne 4% i 1.-3. kvrt. 2019 sammenlignet med den tilsvarende periode i 2018.

Strategisk balance og risikostyring (mio. kr.)									
	1.-3. kvrt. 2019	1.-3. kvrt. 2018	Indeks 19/18	3. kvrt. 2019	2. kvrt. 2019	1. kvrt. 2019	4. kvrt. 2018	3. kvrt. 2018	Året 2018
Netto renteindtægter	83	210	40	38	18	27	32	63	242
Kursreguleringer	-98	-42	-	-84	-80	66	-83	45	-125
I alt bankaktiviteter	-15	168	-	-46	-62	93	-51	108	117
Netto renteindtægter	64	65	98	20	20	24	18	20	83
Kursreguleringer	-49	-69	-	-36	-6	-7	-28	-9	-97
I alt realkreditaktiviteter	15	-4	-	-16	14	17	-10	11	-14
I alt koncern	0	164	0	-62	-48	110	-61	119	103

Netto renteindtægter og kursreguleringer ekskl. effekt af strategisk balance og risikostyring (mio. kr.)									
	1.-3. kvrt. 2019	1.-3. kvrt. 2018	Indeks 19/18	3. kvrt. 2019	2. kvrt. 2019	1. kvrt. 2019	4. kvrt. 2018	3. kvrt. 2018	Året 2018
Netto renteindtægter	3.827	3.977	96	1.252	1.302	1.273	1.321	1.324	5.299
Kursreguleringer	237	137	173	25	78	134	62	96	199

For 1.-3. kv. 2019 udgjorde netto renteindtægterne og kursreguleringerne fra den strategiske balance- og risikostyring 0 mio. kr. mod 164 mio. kr. i 1.-3. kv. 2018. Nedgangen kunne i væsentlig grad henføres til lavere netto renteindtægter som følge af lavere markedsrenter såvel som en ændret porteføljesammensætning og en gradvis omlægning af porteføljen til amortiseret kostpris.

Netto gebyr- og provisionsindtægter udgjorde 1.566 mio. kr. i 1.-3. kv., svarende til en fremgang på 16% sammenlignet med samme periode i 2018. Fremgangen kunne særligt henføres til 2. og 3. kv. 2019, hvor gebyr- og provisionsindtægterne var positivt påvirkede af høj konverteringsaktivitet af realkreditudlån og afkastafhængige honorarer som følge af gunstig udvikling på de finansielle markeder. I 1.-3. kv. 2019 blev 66 mio. kr. således modtaget i afkastafhængige honorarer. Det underliggende aktivitetsniveau indenfor såvel bank- som realkreditaktiviteter var fortsat på et tilfredsstillende niveau.

Afgivne gebyrer var 413 mio. kr. mod 346 mio. kr. i 1.-3. kv. 2018. Stigningen var delvist drevet af øget forretningsomfang i leasingaktiviteter, gebyrudgifter til staten vedrørende 100% statsgaranterede udlån vedrørende almene ejendomme samt gebyrer i forbindelse med udstedelse af en særlig dækket obligation på EUR 500 mio. i Jyske Realkredit i 1. kv. 2019.

Kursreguleringer udgjorde 90 mio. kr. i 1.-3. kv. mod 26 mio. kr. i samme periode i 2018. Kursreguleringerne var positivt påvirkede af stigende aktiekurser og en indsnævring af kreditspænd på danske realkreditobligationer i primært 1. kv. 2019. Modsat påvirkede faldet i de lange markedsrenter og en fladere rentekurve negativt i perioden. Kursreguleringer på kunders forretninger vedrørende rentesikring havde indvirkning på -49 mio. kr. mod -24 mio. kr. i 1.-3. kv. 2018.

Øvrige indtægter faldt til 113 mio. kr. mod 431 mio. kr. i samme periode i 2018, hvor der blev indtægtsført 285 mio. kr. i gevinst på salg af ejendomme. I 2. kv. 2019 blev en gevinst på 46 mio. kr. indtægtsført vedrørende salg af ejendom i København. Hovedparten af gevinsten blev indtægtsført under øvrige indtægter. Den resterende del blev indtægtsført under kursreguleringer. Nedgangen i øvrige indtægter var herudover delvist forårsaget af en værdiregulering af aktier.

Basisomkostninger

Basisomkostningerne for 1.-3. kv. 2019 var 3.816 mio. kr., hvilket var en stigning på 1% ekskl. en tilbageført hensættelse på 96 mio. kr. vedrørende retssag på Gibraltar i 1.-3. kv. 2018. Som følge af et lavere medarbejderantal faldt medarbejderomkostningerne med ca. 1% i forhold til 1.-3. kv. 2018 på trods af overenskomstmæssige lønstigninger og en stigende lønsumsafgift. Ultimo 3. kv. 2019 var medarbejderantallet 3.672 mod 3.726 ultimo 3. kv. 2018. Modsat udviste IT-omkostninger en stigning på 6%, hvilket hovedsageligt kunne henføres til IT-udviklingsomkostninger relateret til kapitalmarkedsaktiviteter på Bankdata. Fra 3. kv. 2018 aktiveres og afskrives disse udviklingsomkostninger.

Nedskrivninger

Der blev indtægtsført 37 mio. kr. i tilbageførte nedskrivninger på udlån mv. i 1.-3. kv. 2019. I samme periode i 2018 udgjorde nedskrivninger en udgift på 439 mio. kr. Indeholdt heri var 407 mio. kr. vedrørende afledte effekter af implementeringen af IFRS 9.

I 1.-3. kv. 2019 var nedskrivningerne påvirket negativt af ændringer på udvalgte erhvervsengagementer. Niveaulet for tilgangen af nødlidende engagementer var fortsat lavt for både erhvervs- og privatkunder.

Ultimo 3. kv. 2019 udgjorde nedskrivninger baseret på ledelsesmæssige skøn 456 mio. kr., heraf 250 mio. kr. relateret til landbrug mod henholdsvis 511 mio. kr. og 275 mio. kr. ultimo 2018. Faldet relateret til landbrug kunne bl.a. henføres til større afklaring i forhold til konsekvenserne af tørken i 2018.

Beholdningsresultat

Beholdningsresultat for 1.-3. kv. 2019 udgjorde -197 mio. kr. mod 516 mio. kr. i samme periode i 2018. Resultatet for 1.-3. kv. 2018 var i høj grad drevet af salget af Nordjyske Bank-aktier, der påvirkede positivt med 544 mio. kr. i kursreguleringer og modtaget udbytte.

Beholdningsresultatet for 1.-3. kv. 2019 var overordnet set negativt påvirket af en betydeligt fladere rentekurve, hvilket var særligt udtalt i 3. kv. Øvrige markedsrisici påvirkede moderat positivt, primært som følge af indsnævring af kreditspænd. Resultatet var endvidere negativt påvirket af valutakursreguleringen af

afdækning af AT1 kapitalinstrumenter i SEK. Netto renteindtægterne var uændrede i forhold til samme periode i 2018.

Beholdningsresultat (mio. kr.)

	1.-3. kv. 2019	1.-3. kv. 2018	Indeks 19/18	3. kv. 2019	2. kv. 2019	1. kv. 2019	4. kv. 2018	3. kv. 2018	Året 2018
Netto renteindtægter	79	79	100	29	25	25	26	22	105
Kursreguleringer	-254	407	-	-157	-69	-28	-30	-35	377
Øvrige indtægter	2	54	4	0	2	0	1	1	55
Indtægter	-173	540	-	-128	-42	-3	-3	-12	537
Omkostninger	24	24	100	8	8	8	8	8	32
Beholdningsresultat	-197	516	-	-136	-50	-11	-11	-20	505

3. kvartal 2019 mod 2. kvartal 2019

Basisresultatet udgjorde 585 mio. kr. mod 683 mio. kr. i 2. kv. 2019.

Basisindtægter faldt til 1.830 mio. kr. fra 1.948 mio. kr. i 2. kv. 2019. Nedgangen kunne mere end forklares af en gevinst fra ejendomssalg bogført i 2. kv. samt kursreguleringer, der udgjorde -95 mio. kr. i 3. kv. mod -8 mio. kr. i 2. kv. For såvel handelsaktiviteterne som den strategiske balance og risikostyring gjaldt, at kursreguleringerne var negativt påvirkede af den fladere rentekurve. Som følge af faldet i de lange markedsrenter udgjorde kursreguleringer på kunders forretninger vedrørende rentesikring -34 mio. kr. i 3. kv. mod -27 mio. kr. i 2. kv.

Netto renteindtægterne udgjorde 1.310 mio. kr. mod 1.340 mio. kr. i det forudgående kvartal. I 3. kv. 2019 kunne den positive udvikling i udlånsvolumen for realkredit- og leasingaktiviteter og én ekstra rentedag ikke opveje det fortsatte pres på netto rentemarginalen:

- Nationalbankens nedsættelse af renten på indskudsbeviser med 10 bp. til -0,75% og generelt faldende markedsrenter påvirkede forrentningen af bankindlån på ca. 130 mia. kr. negativt.
- Bankudlån var fortsat genstand for stor konkurrence. Hertil kommer, at privatkunder i stigende grad valgte fastforrentede realkreditlån og lån med afdrag, hvor bidragssatsen og risikoen er lavere.
- Finansieringsomkostninger til opfyldelse af NEP-kravet steg som følge af en udstedelse af EUR 500 mio. ikke-foranstillet seniorgæld i juni 2019.

Netto gebyr- og provisionsindtægter udgjorde 580 mio. kr. mod 523 mio. kr. i 2. kv. Stigningen kunne henføres til den fortsat høje konverteringsaktivitet og skete på trods af en nedgang i afkastafhængige honorarer til 28 mio. kr. fra 38 mio. kr.

Basisomkostninger steg til 1.275 mio. kr. mod 1.256 mio. kr. i 2. kv. Medarbejderomkostningerne steg som følge af overenskomst-mæssige lønstigninger, mens øvrige omkostninger, og herunder IT-omkostninger, udviste et fald i forhold til 2. kv.

Nedskrivninger udgjorde en indtægt på 30 mio. kr. mod en udgift på 9 mio. kr. i 2. kv. 2019. Kreditkvaliteten var fortsat god, og tilgangen af nødlidende engagementer lå uændret på et lavt niveau.

Beholdningsresultatet blev -136 mio. kr. mod -50 mio. kr. i 2. kv. I lighed med 2. kv. var resultatet negativt påvirket af en fladere rentekurve samt valutapositioner.

Forretningsomfang

Balance i sammendrag, ultimo (mia. kr.)

	1.-3. kv. 2019	1.-3. kv. 2018	Indeks 19/18	3. kv. 2019	2. kv. 2019	1. kv. 2019	4. kv. 2018	3. kv. 2018	Året 2018
Udlån	483,8	457,7	106	483,8	479,9	470,5	462,8	457,7	462,8
- heraf realkreditudlån	338,7	318,8	106	338,7	336,9	333,3	326,3	318,8	326,3
- heraf bankudlån, traditionelle bankudlån	101,7	104,5	97	101,7	103,3	104,2	104,1	104,5	104,1
- heraf bankudlån, nye boligudlån	4,0	9,4	43	4,0	4,7	4,9	6,3	9,4	6,3
- heraf repoudlån	39,4	25,0	158	39,4	35,0	28,1	26,1	25,0	26,1
Obligationer og aktier mv.	94,8	74,7	127	94,8	98,6	94,8	83,2	74,7	83,2
Aktiver i alt	662,5	596,9	111	662,5	646,4	627,5	599,9	596,9	599,9
Indlån	157,9	150,9	105	157,9	152,7	154,2	148,7	150,9	148,7
- heraf bankindlån	138,2	136,6	101	138,2	139,4	141,0	135,7	136,6	135,7
- heraf repoindlån og tripartyindlån	19,7	14,3	138	19,7	13,3	13,2	13,0	14,3	13,0
Udstedte obligationer til dagsværdi	359,5	316,7	114	359,5	350,7	334,4	324,7	316,7	324,7
Udstedte obligationer til amortiseret kostpris	39,4	33,3	118	39,4	38,4	38,2	35,0	33,3	35,0
Efterstillede kapitalindskud	4,3	4,3	100	4,3	4,3	4,3	4,3	4,3	4,3
Indehavere af hybrid kernekapital	3,2	2,5	128	3,2	3,2	2,5	2,5	2,5	2,5
Aktionærernes egenkapital	32,0	31,9	100	32,0	32,2	32,4	31,8	31,9	31,8

Realkreditudlån til dagsværdi steg til 338,7 mia. kr. ultimo 3. kv. 2019 mod 326,3 mia. kr. ultimo 2018. Stigningen skal ses i lyset af, at stigende obligationskurser har påvirket dagsværdierne positivt med 5,7 mia. kr. I 1.-3. kv. blev yderligere boligudlån overført til Jyske Realkredit, således at nye boliglån under bankaktiviteter ultimo 3. kv. faldt til 4,0 mia. kr. mod 6,3 mia. kr. ultimo 2018.

Traditionelle bankudlån udgjorde 101,7 mia. kr. mod 104,1 mia. kr. ultimo 2018. Udviklingen skyldtes en stigning i udlån til leasingaktiviteter og et fald i udlån til bankaktiviteter. Faldet under bankaktiviteter var delvist drevet af introduktionen af cash pool løsninger, hvor der foretages netting af bankud- og indlån. Cash pool løsningerne er rettet mod store erhvervs kunder og offentlige myndigheder. Anvendelsen af cash pool løsninger har ingen nævneværdig resultat effekt.

Bankindlån ekskl. repoindlån udgjorde 138,2 mia. kr. ultimo 3. kv. 2019, hvilket var en stigning på 2,5 mia. kr. i forhold til ultimo 2018. Stigningen kunne primært henføres til anfordringsindlån fra private kunder og private banking kunder.

Forretningsomfanget inden for kapitalforvaltning udgjorde 162 mia. kr. ultimo 3. kv. 2019 sammenholdt med 141 mia. kr. ultimo 2018. De positive markeder i 2019 har haft positiv påvirkning på forretningsomfanget. Dertil kommer fortsat tilgang af nye midler fra de fleste kundesegmenter og i 3. kv. især tilgang af midler fra detailkunder, herunder private banking kunder.

Kreditkvalitet

Koncernens samlede saldo for nedskrivninger og hensættelser samt underkurssaldo udgjorde 5,5 mia. kr. ultimo 3. kvrt. 2019 svarende til 1,1% af den samlede saldo for udlån og garantier mod henholdsvis 5,9 mia. kr. og 1,2% ultimo 2018. Den underliggende kreditkvalitet var fortsat god, og tilgangen af nye nødlidende engagementer var uændret på et lavt niveau inden for både erhvervs- og privatkunder.

Udlån og garantier fordelt efter IFRS 9 stadier (mia. kr./%)

	3. kvrt. 2019			4. kvrt. 2018		
	Udlån og garantier	Nedskrivningssaldo	Nedskrivningsprocent	Udlån og garantier	Nedskrivningssaldo	Nedskrivningsprocent
Stadie 1	462,1	0,5	0,1%	449,1	0,6	0,1%
Stadie 2	27,3	1,4	4,9%	26,0	1,3	4,8%
Stadie 3	5,9	3,2	35,2%	6,5	3,6	35,6%
I alt	495,4	5,1	1,0%	481,6	5,5	1,1%

Ultimo 3. kvrt. 2019 udgjorde non-performing udlån og garantier 10,2 mia. kr. mod 11,2 mia. kr. ultimo 2018. NPL ratio udgjorde 1,4% ultimo 3. kvrt. 2019 mod 1,5% ultimo 2018. Opgørelsen af non-performing udlån og garantier følger EBAs tekniske standard. Udlån med kreditlempelser udgjorde 10,5 mia. kr. svarende til 2,1% mod 12,0 mia. kr. og 2,5% ultimo 2018.

Non-performing udlån og garantier (mia. kr.)

	1.-3. kvrt. 2019	1.-3. kvrt. 2018	Indeks 19/18	3. kvrt. 2019	2. kvrt. 2019	1. kvrt. 2019	4. kvrt. 2018	3. kvrt. 2018	Året 2018
Udlån og garantier	495,4	476,1	104	495,4	495,0	487,6	481,6	476,1	481,6
Non-performing udlån og garantier	10,2	11,4	89	10,2	10,4	10,9	11,2	11,4	11,2
Nedskrivninger og hensættelser	3,3	3,7	89	3,3	3,5	3,5	3,7	3,7	3,7
Underkurs på overtagne udlån	0,2	0,4	61	0,2	0,2	0,2	0,2	0,3	0,2
Non-performing udlån og garantier efter nedskrivninger	6,7	7,4	91	6,7	6,7	7,2	7,3	7,4	7,3
NPL ratio	1,4%	1,5%	93	1,4%	1,4%	1,5%	1,5%	1,5%	1,5%
NPL dækningsgrad	34,4%	35,3%	97	34,4%	35,1%	34,4%	34,8%	35,3%	34,8%
Rentenulstillede udlån og udlån med 90-dages overtræk	1,3	1,3	94	1,3	1,4	1,5	1,3	1,3	1,3
Driftsmæssige nedskrivninger på udlån mv.	0,0	0,4	-	0,0	0,0	0,0	0,0	0,1	0,5
Driftsmæssige tab	0,6	0,8	75	0,1	0,2	0,3	0,3	0,1	1,1

Landbrug

Landbrug ekskl. fiskeri (mio. kr. / %)

Jyske Bank-koncernen

	Udlån og garantier		Nedskrivnings- og hensættelsessaldo		Nedskrivningsprocent	
	3. kvrt. 2019	4. kvrt. 2018	3. kvrt. 2019	4. kvrt. 2018	3. kvrt. 2019	4. kvrt. 2018
Mælkeproducenter	626	848	338	437	35%	34%
Svineavl	1.560	1.616	220	264	12%	14%
Planteavl	2.145	2.050	112	122	5%	6%
Avl af pelsdyr	90	186	75	108	46%	37%
Øvrig landbrug	1.333	1.384	128	132	9%	9%
I alt	5.754	6.084	874	1.063	13%	15%

Ultimo 3. kvrt. 2019 udgjorde nedskrivningsprocenten på henholdsvis mælkeproducenter og svineavl 35% og 12% af udlån og garantier. I løbet af 2019 har svineavlernes indtjeningsudsigter været understøttet af stigende afregningspriser.

Det ledelsesmæssige skøn vedrørende landbrugskunder udgjorde 250 mio. kr. ultimo 3. kvrt. 2019 mod 275 mio. kr. ultimo 2018. Udviklingen afspejler på den ene side, at tørken i 2018 er indregnet i de ordinære nedskrivninger. På den anden side indikerer handler med landbrugsjord, at omsætningshastigheden er lav, og priserne på landbrugsjord, der tvangsrealiseres, er lavere end forventet. Slutteligt har lavere skindpriser vanskeliggjort lønsom produktion hos minkavlere. Disse forhold er delvist indarbejdet i de ordinære nedskrivninger.

Kapital- og likviditetsstyring

Kapitalstyring

Jyske Banks langsigtede kapitalmålsætning efter implementeringen af Basel-anbefalingerne er en kapitalprocent på 17,5 og en egentlig kernekapitalprocent på 14. Ved disse niveauer er Jyske Bank i betryggende afstand til kapitalkravene og har samtidig det ønskede strategiske råderum.

Jyske Bank vurderer, at kapitalniveauer på op til 3 procentpoint højere end kapitalmålsætningerne er nødvendige for at opfylde bankens langsigtede mål, når Basel-anbefalingerne er fuldt indfasede.

Ultimo 3. kvrt. 2019 var kapitalprocenten 20,2 og den egentlig kernekapitalprocent 16,3. Ultimo 2018 var kapitalprocenterne henholdsvis 20,0 og 16,4.

Målsætningen om fuld finansiering af de nye kapitaldækningsregler ved udgangen af 2021 er intakt.

Jyske Banks S&P-ratings blev i oktober 2019 opgraderet. Ved udgangen af 3. kvrt. 2019 er Jyske Banks RAC beregnet til ca. 11,9%.

Jyske Banks bestyrelse vurderer efter hvert kvartal mulighederne for at udbetale udbytte og gennemføre aktietilbagekøb, hvis indtjenings- og kapitalforholdene anses for betryggende.

Kapitalprocenter (%)						
	3. kvrt. 2019	2. kvrt. 2019	1. kvrt. 2019	4. kvrt. 2018	3. kvrt. 2018	Ultimo 2018
Kapitalprocent	20,2	19,8	20,1	20,0	20,3	20,0
Kernekapitalprocent inkl. hybrid kapital	18,2	17,9	18,1	18,0	18,3	18,0
Egentlig kernekapitalprocent (CET1)	16,3	16,0	16,6	16,4	16,6	16,4

Den samlede vægtede risikoeksponering udgjorde 189,7 mia. kr. ved udgangen af 3. kvrt. 2019 mod 188,4 mia. kr. ultimo 2018. Stigningen kunne primært henføres til eksponering med kreditrisiko. Udviklingen indenfor risikoeksponering med kreditrisiko fulgte væksten i udlån indenfor realkredit- og leasingaktiviteter.

Kapitalforhold

Jyske Bank vil til stadighed søge at gøre kapitalstrukturen omkostningseffektiv og fortsætter således den generelle tilpasning og omlægning af kapitalstrukturen.

I april 2019 udstedte Jyske Bank AT1 kapital for SEK 1 mia. (ca. 700 mio. kr.) til STIBOR +500 bps svarende til 3M CIBOR + 470bps.

I juni 2019 gennemførte Jyske Bank en kapitalnedsættelse som besluttet af den ekstraordinære generalforsamling d. 6. maj 2019. Jyske Banks aktiekapital udgør efter kapitalnedsættelsen nominelt 815.945.440 kr. fordelt på 81.594.544 stk. aktier á nom. 10 kr.

Jyske Bank igangsatte d. 1. april et aktietilbagekøbsprogram på 500 mio. kr. I maj 2019 blev tilbagekøbsprogrammet forhøjet til 1 mia. kr. Tilbagekøbsprogrammet blev afsluttet i juli 2019. Der blev i alt tilbagekøbt 4.040.786 stk. egne aktier til en værdi af 999.998.761 kr., svarende til 4,95% af aktiekapitalen. På den ekstraordinære generalforsamling d. 9. oktober blev det besluttet at annullere de tilbagekøbte aktier.

I august 2019 igangsatte Jyske Bank et nyt aktietilbagekøbsprogram på 500 mio. kr. Programmet løber i perioden fra 21. august til 29. november, og ultimo 3. kvrt. 2019 var der tilbagekøbt egne aktier til en værdi af 220 mio. kr. På baggrund af kapital- og indtjeningsforholdene forhøjes det igangværende aktietilbagekøbsprogram med 500 mio. kr. til samlet 1 mia. kr. og forlænges til 31. marts 2020. Bestyrelsen vil som følge heraf til generalforsamlingen indstille 0 kr. i ordinært udbytte for regnskabsåret 2019.

I forbindelse med den årlige ordinære aktieomfordeling i DLR Kredit A/S i 1. kvrt. 2019 solgte Jyske Bank DLR Kredit-aktier for 178 mio. kr.

Standard & Poor's (S&P) opgraderede i oktober Jyske Banks senior rating til A fra A- og den kortsigtede senior rating til A-1 fra A-2 med stable outlook. S&P vurderer, at de økonomiske risici i dansk økonomi er faldet. Sammenholdt med Jyske Banks udstedelser af tabsabsorberende obligationer forårsagede det opgraderingen.

Individuelt solvensbehov og kapitalbuffer

Jyske Bank-koncernen har opgjort et individuelt solvensbehov på 11,0% af den samlede vægtede risikoeksponering ultimo 3. kv. 2019 mod 10,8% ultimo 2018. Hertil kommer et SIFI-krav på 1,5% og kapitalbevaringsbuffer på 2,5% samt en kontracyklisk buffer på 1,0%. Både SIFI-krav og kapitalbevaringsbuffer er fuldt indfasede.

Sammenholdt med det faktiske kapitalgrundlag på 38,3 mia. kr. var der ved udgangen af 3. kv. 2019 en kapitalbuffer på 7,9 mia. kr. svarende til 4,2%. Ultimo 2018 var kapitalbufferen på 11,5 mia. kr. svarende til 6,1%.

Krav til nedskrivningsegnete passiver

Finanstilsynet har fastsat kravet til nedskrivningsegnete passiver (NEP-kravet) for Jyske Bank til 13,1% af Jyske Banks samlede forpligtelser og kapitalgrundlag på konsolideret niveau, hvilket svarer til 28,9% af de korrigerede risikovægtede eksponeringer. NEP-kravet skal opfyldes med ikke-foranstillet seniorgæld (NPS), men seniorgæld udstedt før den 1. januar 2018 med restløbetid over 1 år kan dog medregnes i perioden til og med 1. januar 2022. Jyske Bank-koncernen opfylder NEP kravet ultimo 3. kv. 2019.

På baggrund af stigningen i den kontracykliske buffer steg NEP-kravet den 30. september 2019 til 13,1% fra 12,9% af Jyske Banks samlede forpligtelser og kapitalgrundlag på konsolideret niveau, hvilket svarer til 29,4% af de korrigerede risikovægtede eksponeringer (34 mia. kr.).

Siden september 2018 har Jyske Bank gennemført tre NPS-udstedelser fordelt på to EUR benchmark-udstedelser à EUR 500 mio. og én udstedelse på SEK 1,75 mia.

Med udgangspunkt i Finanstilsynets udmåling af NEP-kravet er det Jyske Banks hensigt at opretholde en udestående volumen af NEP-kvalificerede NPS-obligationer omkring EUR 2,5 mia.

Likviditetsstyring

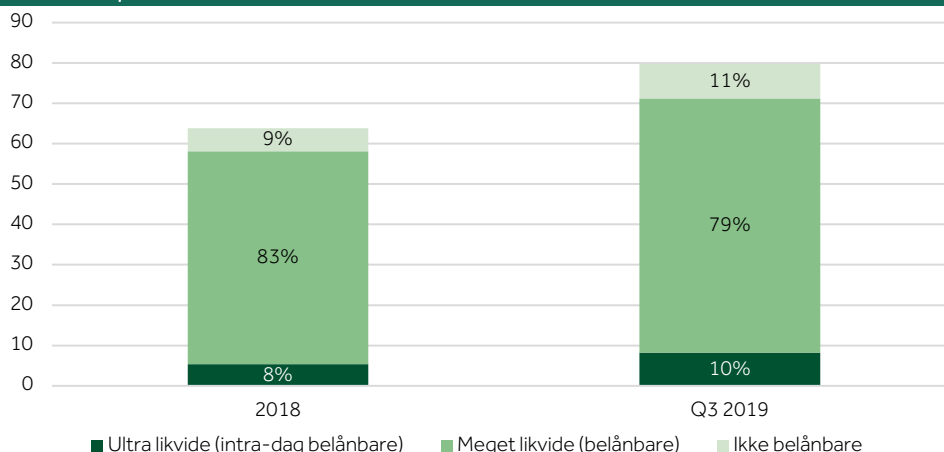
Koncernens største finansieringskilde er særligt dækkede obligationer (SDO) og realkreditobligationer, der udgjorde 360 mia. kr. og 54% af balancen ultimo 3. kv. 2019. Den næststørste fundingkilde (134,5 mia. kr.) er kundeindlån, hvoraf en høj andel er kundeindlån fra små og mellemstore virksomheder samt privatkunder.

Den stærke indlånsbase sikrer en langsigtet stabilitet i koncernens finansiering af bankudlån, der understøtter opretholdelse af en stærk profil.

Likviditetsberedskab

Ultimo 3. kv. 2019 udgjorde koncernens likviditetsberedskab 80 mia. kr. mod 64 mia. kr. ultimo 2018. Beredskabet består hovedsageligt af ultra likvide og meget likvide aktiver i form af indeståender i centralbanker samt statsobligationer og særligt dækkede obligationer.

Likviditetsberedskab fordelt på aktivklasser (mia. kr.)



Forøgelsen i beredskabet kunne delvist henføres til øget likviditet fra en ny NPS udstedelse samt øgede indlån. Den store konverteringsbølge i løbet af 3. kv. 2019 påvirkede dog ligeledes beredskabet, idet salg af obligationer ifm. kurssikring medførte en stor likviditetsposition i Jyske Realkredit, der blev placeret i korte obligationer.

I et stress-scenarie, hvor det forudsættes, at koncernen afskæres fra refinansiering på de internationale finansielle lånemarkeder for usikret seniorgæld, vil reserven udgøre 48 mia. kr. efter 12 måneder og 43 mia. kr. efter 24 måneder.

Likviditetsberedskab og -afløb (mia. kr.)

	Q3 2019	Q2 2019	Q1 2019	Q4 2018	Q3 2018	Ultimo 2018
Udgangspunkt ultimo perioden	79,8	86,9	79,5	63,9	69,1	63,9
3 mdr.	65,3	65,1	59,1	52,0	52,5	52,0
6 mdr.	59,9	61,5	54,1	46,1	48,5	46,1
9 mdr.	52,0	56,1	50,6	41,7	42,6	41,7
12 mdr.	47,8	49,1	43,9	39,4	38,3	39,4

Kapitalmarkeder og udstedelsesaktivitet

På de internationale gælds- og kapitalmarkeder har investorernes risikovillighed i perioden 1.-3. kv. 2019 primært været styret af centralbankernes retorik og graden af geopolitisk uro. Kreditspændene toppede i januar. Den efterfølgende periode har overordnet set været præget af kontinuerlige indsnævringer i kreditspænd, dog med geopolitisk drevet volatilitet. Kreditspændsindsnævringerne har været størst for højafkast-udstedelser såsom Tier 2 og AT1. NPS har dog også været mere efterspurgt end foranstillet seniorgæld og særligt dækkede obligationer.

Koncernen er løbende aktiv på det franske marked for kortfristede gældsbeviser. Udestående volumen under programmet udgjorde ultimo 3. kv. 2019 15,8 mia. kr. mod 15,4 mia. kr. ultimo 2018. Jyske Bank koncernen har eksekveret tre kapitalmarkedsudstedelser i 1.-3. kv. 2019:

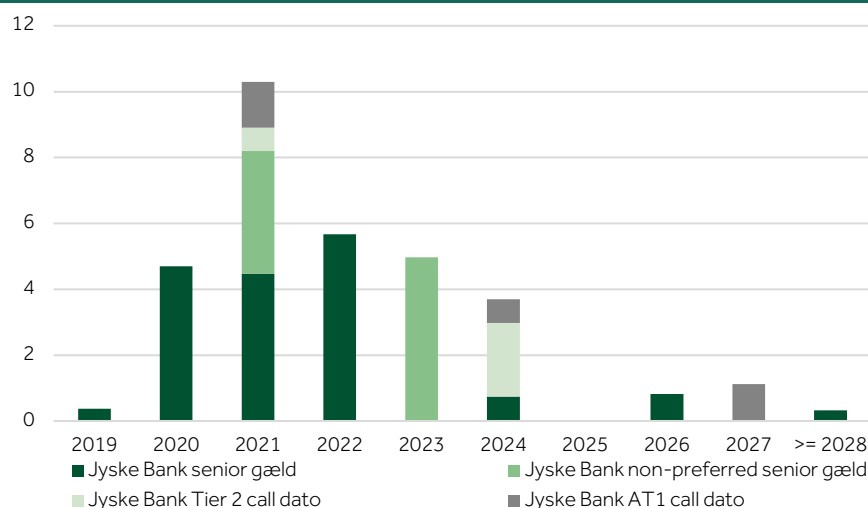
Udstedelsesaktivitet

	Valuta	Volumen	Valør	Udløb	Kreditspænd (CIBOR)
Særligt dækket obligation	EUR	500 mio.	12.03.2019	01.04.2025	3M CIBOR + 7 bp
Hybrid kernekapital	SEK	1.000 mio.	09.04.2019	Uendelig (call 2024)	3M CIBOR + 470 bp
Ikke-foranstillet seniorgæld	EUR	500 mio.	20.06.2019	20.06.2024 (call 2023)	3M CIBOR + 83 bp

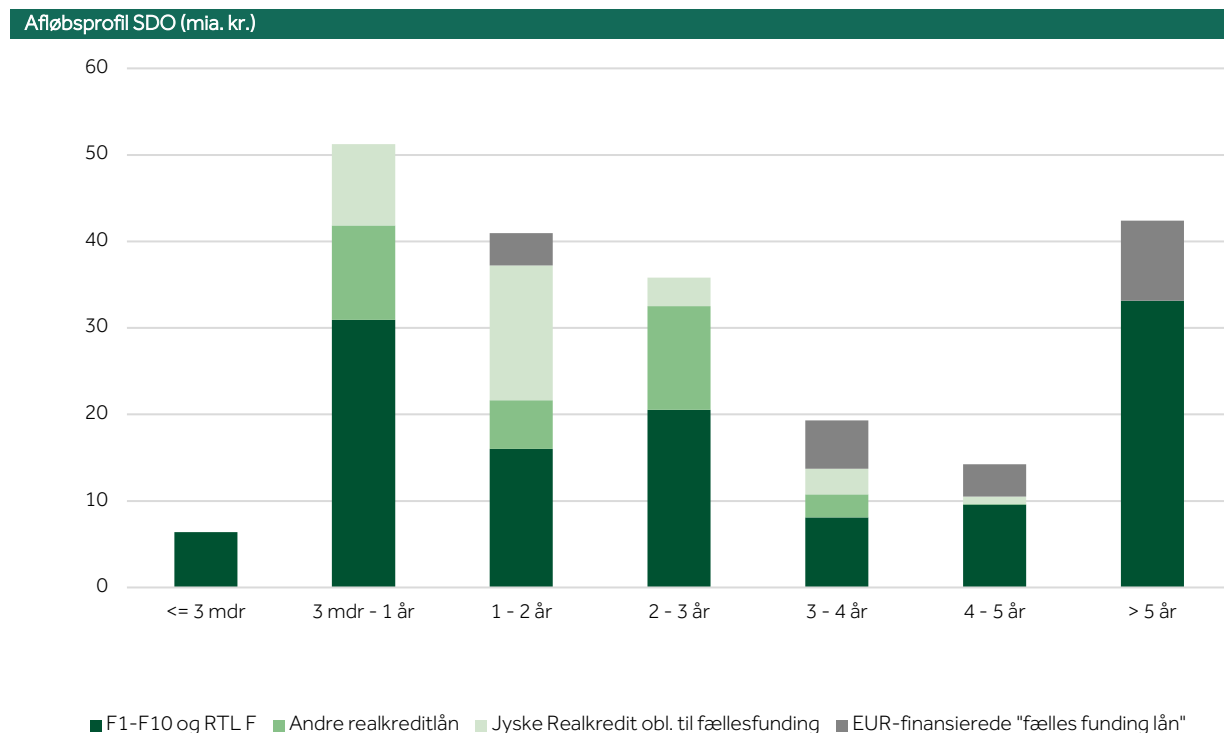
Refinansieringsprofil

Udestående usikret seniorgæld og supplerende Tier 2 kapital under koncernens EMTN program udgjorde ved udgangen af 3. kv. 2019 henholdsvis 23,2 mia. kr. og 3,2 mia. kr., ift. hhv. 19,6 mia. og 3,3 mia. ultimo 2018. Afløbsprofilen for koncernens usikrede seniorgæld samt usteder call profil for Basel III compliant kapitalinstrumenter, opgjort ved udgangen af 3. kv. 2019, er illustreret i nedenstående figur.

Afløbs- og call-dato profil (mia. kr.)



Opgjort ultimo 3. kv. 2019 udgjorde realkreditobligationer med refinansieringsrisiko 210,4 mia. kr. Afløbsprofilen for disse obligationer er illustreret i nedenstående figur.



Finansieringsplaner

Det er en integreret del af koncernens strategiske likviditetsstyring at opretholde en løbende aktivitet på de internationale kapitalmarkeder til understøttelse af en kontinuerlig adgang til en diversificeret investorbasis.

Generelt vil koncernens finansieringsplan på de internationale kapitalmarkeder omfatte en årlig NPS benchmark obligation (EUR 500 mio.) som en af de væsentligste elementer. I løbet af 2020 forventer koncernen dog at udstede i alt to EUR 500 mio. NPS obligationer, hvoraf den første forventes eksekveret i løbet af 1. halvår 2020. Den anden udstedelse forventes i løbet af 2. halvår 2020 og er refinansiering af koncernens 3-årige NPS udstedelse fra november 2018.

Fremadrettet kan det ligeledes forventes, at Jyske Realkredit vil have en tilbagevendende aktivitet på markedet for særligt dækkede obligationer i EUR til sikring af kontinuerlig adgang til finansiering i EUR.

Liquidity Coverage Ratio

Ultimo 3. kv. 2019 var koncernens Liquidity Coverage Ratio (LCR) 197% mod 219% ultimo 2018. Koncernens interne retningslinje er en koncern LCR på minimum 150%. Koncernens LCR beredskab efter hair cuts ultimo 3. kv. 2019 er vist nedenfor.

Koncernens LCR beredskab fordelt på aktiv klasser (mia. kr./pct.)		
	Mia. kr.	%
Level 1a	41,1	50
Level 1b	39,2	47
Level 2a+2b	2,8	3
I alt	83,1	100

Som dansk systemisk vigtigt institut er det et krav, at Jyske Bank overholder et modificeret LCR-krav i EUR. Ultimo 3. kv. 2019 overholder Jyske Bank kravet fuldt ud med en væsentlig buffer.

Øvrige informationer

Tilsynsdiamanten fastlægger en række særlige risikoområder med angivne grænseværdier, som institutterne som udgangspunkt bør ligge inden for.

Tilsynsdiamanten Jyske Bank A/S

Tilsynsdiamanten for Jyske Bank A/S						
	3. kv. 2019	2. kv. 2019	1. kv. 2019	4. kv. 2018	3. kv. 2018	Ultimo 2018
Summen af store eksponeringer < 175% af den egentlige kernekapital	87%	78%	78%	76%	76%	76%
Udlånsvækst < 20% om året	-7%	-7%	-6%	-4%	2%	-4%
Ejendomseksponering < 25% af de samlede udlån	11%	10%	10%	10%	11%	10%
Stabil funding < 1	0,51	0,53	0,54	0,55	0,58	0,55
Likviditetspejlemærke > 100%	209%	163%	185%	171%	179%	171%

Jyske Bank A/S opfylder alle tilsynsdiamantens pejlemærker.

Tilsynsdiamanten Jyske Realkredit A/S

Tilsynsdiamanten for Jyske Realkredit A/S						
	3. kv. 2019	2. kv. 2019	1. kv. 2019	4. kv. 2018	3. kv. 2018	Ultimo 2018
Koncentrationsrisiko < 100%	48,1%	45,4%	47,6%	46,2%	47,1%	46,2%
Udlånsvækst < 15% om året i segment:						
Ejeboliger og fritidshuse	4,1%	5,9%	7,1%	6,3%	4,9%	6,3%
Boligudlejningsejendomme	-4,2%	-3,0%	0,4%	2,6%	11,6%	2,6%
Andet erhverv	5,8%	4,7%	2,8%	4,0%	3,7%	4,0%
Låntagers renterisiko < 25%						
Ejendomme med boligformål	18,6%	19,2%	19,9%	19,7%	19,6%	19,7%
Afdragsfrihed < 10%						
Ejeboliger og fritidshuse	6,6%	6,7%	6,8%	7,3%	7,4%	7,3%
Lån med kort rente:						
Refinansiering (årlig) < 25%	16,6%	17,6%	15,7%	14,7%	16,3%	14,7%
Refinansiering (kvartal) < 12,5%	5,4%	1,9%	6,3%	3,1%	6,5%	3,1%

Jyske Realkredit A/S opfylder alle tilsynsdiamantens pejlemærker.

Yderligere information

For yderligere information henvises til www.jyskebank.dk. Her findes interview med ordførende direktør Anders Dam, detaljerede finansielle informationer samt Jyske Banks Årsrapport 2018 og Risk and Capital Management 2018, som indeholder yderligere informationer om Jyske Banks interne risiko- og kapitalstyring samt regulatoriske forhold, herunder en beskrivelse af de væsentligste risici og usikkerhedsfaktorer som Jyske Bank kan påvirkes af.

Der henvises desuden til www.jyskerealkredit.dk. Her findes Jyske Realkredits delårsrapport 1.-3. kv. 2019, Årsrapport 2018 samt detaljerede finansielle informationer om Jyske Realkredit.

Forretningssegmenter

Forretningssegmenterne afspejler samtlige aktiviteter i bank, realkredit og leasing inklusiv de investeringsaktiviteter, der knytter sig til kundernes almindelige forretninger. Beholdningsresultatet i de juridiske enheder knyttes til de pågældende enheders aktiviteter.

Bankaktiviteter

Resultatopgørelse i sammendrag (mio. kr.)

	1.-3. kvrt. 2019	1.-3. kvrt. 2018	Indeks 19/18	3. kvrt. 2019	2. kvrt. 2019	1. kvrt. 2019	4. kvrt. 2018	3. kvrt. 2018	Året 2018
Netto renteindtægter	1.751	2.366	74	568	590	593	725	779	3.091
Netto gebyr- og provisionsindtægter	2.166	1.252	173	816	721	629	454	379	1.706
Kursreguleringer	73	84	87	-63	-37	173	-23	145	61
Øvrige indtægter	86	213	40	-12	61	37	10	122	223
Basisindtægter	4.076	3.915	104	1.309	1.335	1.432	1.166	1.425	5.081
Basisomkostninger	3.441	2.977	116	1.150	1.131	1.160	1.006	1.027	3.983
Basisresultat før nedskrivninger på udlån	635	938	68	159	204	272	160	398	1.098
Nedskrivninger på udlån mv.	-39	-48	81	-33	-19	13	80	85	32
Basisresultat	674	986	68	192	223	259	80	313	1.066
Beholdningsresultat	-197	516	-	-136	-50	-11	-11	-20	505
Resultat før skat	477	1.502	32	56	173	248	69	293	1.571

Balance i sammendrag, ultimo (mia. kr.)

Udlån	125,7	121,3	104	125,7	123,8	118,8	118,4	121,3	118,4
- heraf bankudlån, traditionelle bankudlån	82,3	86,9	95	82,3	84,1	85,8	86,0	86,9	86,0
- heraf bankudlån, nye boligudlån	4,0	9,4	43	4,0	4,7	4,9	6,3	9,4	6,3
- heraf repoudlån	39,4	25,0	158	39,4	35,0	28,1	26,1	25,0	26,1
Aktiver i alt	248,8	231,6	107	248,8	244,4	242,4	225,8	231,6	225,8
Indlån	157,6	150,7	105	157,6	152,5	153,9	148,5	150,7	148,5
- heraf bankindlån	137,9	136,4	101	137,9	139,2	140,7	135,5	136,4	135,5
- heraf repoindlån og tripartyindlån	19,7	14,3	138	19,7	13,3	13,2	13,0	14,3	13,0
Udstedte obligationer	39,4	33,3	118	39,4	38,4	38,2	35,0	33,3	35,0

Basisresultat

Basisresultatet for bankaktiviteter udgjorde 674 mio. kr. i 1.-3. kvrt. 2019 mod 986 mio. kr. i samme periode i 2018. Tilbagegangen i basisresultatet kunne primært henføres til, at basisresultatet for 1.-3. kvrt. 2018 var påvirket positivt af tilbageført hensættelse vedrørende retssag på Gibraltar samt flere ejendomssalg.

Basisindtægterne blev positivt påvirket af den nye koncerninterne afregningsmodel mellem Jyske Bank og Jyske Realkredit, idet et fald i netto renteindtægterne på 267 mio. kr. blev mere end opvejet af en formidlingsprovision på 913 mio. kr. Modsat steg basisomkostningerne med 282 mio. kr. som følge af den nye koncerninterne serviceaftale. Aftalen er nærmere beskrevet under afsnittet Realkreditaktiviteter.

Basisindtægter

Netto renteindtægterne udgjorde 1.751 mio. kr. mod 2.366 mio. kr. i 1.-3. kvrt. 2018. Korrigeret for den nye afregningsmodel faldt netto renteindtægterne 348 mio. kr., heraf kunne 127 mio. kr. henføres til lavere netto renteindtægter fra den strategiske balance- og risikostyring.

Den resterende del af nedgangen i netto renteindtægterne var forårsaget af fortsat pres på rentemarginaler på bankudlån til erhvervskunder, øgede finansieringsomkostninger som følge af NEP-kravet og det negative rentemiljø.

Fremadrettet vil der fortsat være et nedadgående pres på netto renteindtægterne fra den strategiske balance- og risikostyring i det omfang dele af porteføljen omlægges fra dagsværdi til amortiseret kostpris samt geninvesteres i obligationer med lavere kuponer.

Netto gebyr- og provisionsindtægterne steg 73% i forhold til samme periode i 2018. Korrigeret for den nye koncerninterne afregningsaftale var netto gebyr- og provisionsindtægter uændrede. Indtægterne var i 1.-3. kvrt.

2019 understøttet af afkastafhængige honorarer og høj konverteringsaktivitet. Lånesagsgebyrer var negativt påvirket af, at hovedparten af boliglånene siden introduktionen af ét fælles produktsortiment i 3. kv. 2018 udbetales via Jyske Realkredit.

Kursreguleringer udgjorde 73 mio. kr. mod 84 mio. kr. i 1.-3. kv. 2018. 1.-3. kv. 2019 var positivt påvirket af den gunstige udvikling på aktiemarkedene samt indsnævring af kreditspænd på danske realkreditobligationer i særligt 1. kv. Omvendt har fortsatte rentefald og en fladere rentekurve påvirket negativt.

Øvrige indtægter faldt til 86 mio. kr. mod 213 mio. kr. i 1.-3. kv. 2018. Nedgangen kunne hovedsageligt henføres til lavere gevinster fra ejendomssalg. Nedgangen i øvrige indtægter var derudover delvist forårsaget af en værdiregulering af aktier.

Basisomkostninger

Basisomkostningerne for 1.-3. kv. 2019 udgjorde 3.441 mio. kr. mod 2.977 mio. kr. for samme periode i 2018. Korrigeret for ny koncernintern serviceaftale og tilbageført hensættelse vedrørende retssag på Gibraltar i 2. kvartal 2018 stiger basisomkostningerne med 3%. Stigningen kunne primært henføres til en stigning i IT-omkostninger.

Nedskrivninger

Nedskrivninger udgjorde en indtægt på 39 mio. kr. mod en indtægt på 48 mio. kr. i 1.-3. kv. 2018. Ledelsesmæssigt skøn vedrørende landbrug inkl. pelsdyravlere udgjorde i alt 250 mio. kr. ultimo 3. kv. 2019 mod 275 mio. kr. ultimo 2018.

Forretningsomfang

Traditionelle bankudlån udgjorde 82,3 mia. kr. mod 86,0 mia. kr. ultimo 2018. Faldet var delvist drevet af introduktionen af cash pool løsninger, hvor der foretages netting af bankud- og indlån. Cash pool løsningerne er rettet mod store erhvervs-kunder og offentlige myndigheder. Anvendelsen af cash pool løsninger har ingen nævneværdig resultateffekt.

Bankindlån udgjorde 137,9 mia. kr. mod 135,5 mia. kr. ultimo 2018. Stigningen kunne primært henføres til anfordringsindlån fra private kunder og private banking kunder.

3. kvartal 2019 mod 2. kvartal 2019

Basisresultat udgjorde 192 mio. kr. i 3. kv. 2019 mod 223 mio. kr. i 2. kv. 2019. Basisindtægter faldt til 1.309 mio. kr. i 3. kv. fra 1.335 mio. kr. i 2. kv. primært som følge af lavere øvrige indtægter.

Netto renteindtægterne faldt til 568 mio. kr. mod 590 mio. kr. i 2. kv. Netto renteindtægterne var påvirket positivt af én rentedag mere i 3. kv. end i 2. kv. Modsat faldt netto renteindtægter fra handelsaktiviteter, mens finansieringsomkostninger til opfyldelse af NEP-kravet steg, og presset på udlåns- og indlånsmarginale fortsatte som følge af fortsat faldende renter.

Netto gebyr- og provisionsindtægter steg til 816 mio. kr. mod 721 mio. kr. svarende til en stigning på 13%. Korrigeret for den koncerninterne afregningsmodels formidlingsprovision faldt netto gebyr- og provisionsindtægterne 1%, bl.a. forårsaget af lavere afkastafhængige honorarer.

Kursreguleringer udgjorde -63 mio. kr. mod -37 mio. kr. i 2. kv. 2019. Nedgangen kan primært henføres til et fortsat fald i de lange markedsrenter og en fladere rentekurve. Som følge af faldet i de lange markedsrenter var kursreguleringer på kunders forretninger vedrørende rentesikring -34 mio. kr. i 3. kvartal mod -27 mio. kr. i 2. kvartal.

Basisomkostninger steg til 1.150 mio. kr. mod 1.131 mio. kr. i 2. kv. 2019. Stigningen var primært forårsaget af overenskomstmæssige lønstigninger i 3. kv.

Nedskrivninger udgjorde en indtægt på 33 mio. kr. mod en indtægt på 19 mio. kr. i 2. kv. 2019.

Beholdningsresultatet faldt til -136 mio. kr. i 3. kv. fra -50 mio. kr. i det forudgående kvartal. Resultatet var fortsat negativt påvirket af valutapositioner og i særdeleshed en fladere rentekurve.

Realkreditaktiviteter

Resultatopgørelse i sammendrag (mio. kr.)

	1.-3. kv. 2019	1.-3. kv. 2018	Indeks 19/18	3. kv. 2019	2. kv. 2019	1. kv. 2019	4. kv. 2018	3. kv. 2018	Året 2018
Bidragsindtægter mv. ¹	1.744	1.413	123	586	582	576	483	476	1.896
Øvrige netto renteindtægter	43	61	70	10	21	12	16	13	77
Netto gebyr- og provisionsindtægter	-497	182	-	-200	-165	-132	74	91	256
Kursreguleringer	26	-71	-	-23	23	26	-23	-12	-94
Øvrige indtægter	18	208	9	17	1	0	21	2	229
Basisindtægter	1.334	1.793	74	390	462	482	571	570	2.364
Basisomkostninger	233	552	42	76	78	79	178	178	730
Basisresultat før nedskrivninger på udlån mv.	1.101	1.241	89	314	384	403	393	392	1.634
Nedskrivninger på udlån mv.	-6	451	-	-23	43	-26	-82	-18	369
Basisresultat	1.107	790	140	337	341	429	475	410	1.265
Beholdningsresultat	0	0	-	0	0	0	0	0	0
Resultat før skat	1.107	790	140	337	341	429	475	410	1.265

¹ Bidragsindtægter mv. består af bidragsindtægter samt rentemarginal på fælles finansierede lån

Balance i sammendrag (mia. kr.)

Realkreditudlån	338,7	318,8	106	338,7	336,9	333,3	326,3	318,8	326,3
Aktiver i alt	391,6	344,9	114	391,6	380,2	363,9	353,3	344,9	353,3
Udstedte obligationer	359,5	316,7	114	359,5	350,7	334,4	324,7	316,7	324,7

Realkreditaktiviteter omfatter finansielle løsninger til finansiering af fast ejendom, som foretages af Jyske Realkredit. Realkreditaktiviteter er primært rettet mod danske privatkunder, erhvervs-kunder og alment byggeri.

Primo 2019 er der indgået ny aftale om koncernintern afregningsmodel vedrørende formidling af realkreditlån mv. fra Jyske Bank til Jyske Realkredit. Aftalen omfatter alle realkreditlån hos Jyske Realkredit, inklusiv fælles finansierede boliglån fra Jyske Bank. Aftalen medfører, at Jyske Realkredit fra og med 2019 skal betale en formidlingsprovision til Jyske Bank, som beregnes med udgangspunkt i indtjeningen fra de udlånsrelaterede aktiviteter. Som en del af aftalen får Jyske Realkredit en modregningsret for konstaterede tab på udlån.

Aftalen indebærer, at renteindtægter for fælles finansierede lån nu medtages brutto i posten Bidragsindtægter mv. Tidligere blev kun Jyske Realkredits indtjening for disse lån medtaget, idet den del af renten, der vedrørte Jyske Banks andel af indtjeningen, blev modregnet.

Samtidig er der indgået en ny koncernintern serviceaftale vedrørende afregning af koncerninterne omkostninger. Fra 2019 omfatter denne aftale medarbejderes direkte arbejdsydelse for Jyske Realkredit.

Resultat

Resultat før skat for realkreditaktiviteterne udgjorde 1.107 mio. kr. i 1.-3. kv. 2019 mod 790 mio. kr. for samme periode af 2018. Resultatet for 1.-3. kv. 2018 var påvirket af implementeringen af de IFRS 9-afledte nedskrivningsregler, som resulterede i en engangsregulering på nedskrivningerne med 407 mio. kr. samt salget af domicilejendom, der medførte en regnskabsmæssig gevinst på 185 mio. kr. Resultat før skat for 1.-3. kv. 2018 eksklusiv disse særlige poster udgjorde 1.012 mio. kr.

Basisindtægter

Bidragsindtægter mv. udgjorde 1.744 mio. kr. i 1.-3. kv. 2019 mod 1.413 mio. kr. for samme periode af 2018. En væsentlig del af stigningen kunne henføres til den nye afregningsmodel, hvor renter af fælles finansierede boliglån medtages brutto i Jyske Realkredits regnskab. Såfremt dette princip også havde været benyttet i 2018, ville en proforma opgørelse af Bidragsindtægter mv. til sammenligning have set således ud:

Proforma opgørelse af Bidragsindtægter mv., (mio. kr.)

	1.-3. kv. 2019	1.-3. kv. 2018	Indeks 19/18	3. kv. 2019	2. kv. 2019	1. kv. 2019	4. kv. 2018	3. kv. 2018	Året 2018
Bidragsindtægter mv. iht. ny afregningsmodel	1.744	1.680	104	586	582	576	576	568	2.256

Bidragsindtægter mv. udgjorde 1.744 mio. kr. i 1.-3. kv. 2019 mod proforma 1.680 mio. kr. for 1. - 3. kv. 2018, svarende til en stigning på 4%. Realkreditudlånet opgjort til nominal værdi voksede i samme periode ligeledes 4%. Bidragsindtægterne er således positivt påvirket af stigende portefølje både for Privat- og Erhvervsområdet. Samtidig er der dog tendens til faldende gennemsnitlige bidragssatser. Nettotilgangen af udlån på privatområdet sker således typisk i produkter med fast rente, hvor bidraget og risikoen er lavere, hvilket fører til et mindre fald i den gennemsnitlige bidragssats.

Øvrige netto renteindtægter består af renter af fondsbeholdningen samt diverse renteindtægter og udgjorde en indtægt på 43 mio. kr. i 1.-3. kv. 2019 mod en indtægt på 61 mio. kr. i 1.-3. kv. 2018. Faldet på 18 mio. kr. skyldtes hovedsagelig færre renteindtægter fra fondsbeholdningen.

Netto gebyr- og provisionsindtægter mv. udgjorde en udgift på 497 mio. kr. i 1.-3. kv. 2019 mod en indtægt på 182 mio. kr. i samme periode i 2018. Forskellen skyldtes primært den nye aftale om formidlingsprovision vedrørende realkreditlån mv. til Jyske Bank, der efter modregning af konstaterede tab udgjorde 913 mio. kr. for 1.-3. kv. 2019. Modsat steg øvrige netto gebyr- og provisionsindtægter til 416 mio. kr. i 1.-3. kv. 2019 fra 182 mio. kr. i den tilsvarende periode i 2018, hvilket væsentligst kunne henføres til den store konverteringsaktivitet specielt i 2. og 3. kv. 2019.

Kursreguleringer mv. udgjorde en indtægt på 26 mio. kr. i 1.-3. kv. 2019 mod en udgift på 71 mio. kr. i 1.-3. kv. 2018. Forskellen skyldes væsentligst et mindre negativt afkast af den faste fondsbeholdning samt positive kursreguleringer på obligationer vedrørende basisdriften.

Basisomkostninger

Basisomkostninger udgjorde 233 mio. kr. i 1.-3. kv. 2019 mod 552 mio. kr. for samme periode af 2018. Af faldet på 319 mio. kr. skyldes 282 mio. kr. indførelsen af ny koncerntintern serviceaftale, hvor der fra og med 2019 alene afregnes for medarbejderes direkte arbejdsudgifter for Jyske Realkredit. Den resterende besparelse vedrører primært omkostninger tilknyttet en række arbejdsfunktioner, der udføres af Jyske Bank, og afregnes som en del af formidlingsprovisionen.

Nedskrivninger

Nedskrivninger på udlån mv. udgjorde en indtægt på 6 mio. kr. mod en udgift på 44 mio. kr. (ekskl. afledte effekter af IFRS 9) for 1.-3. kv. 2018, svarende til henholdsvis 0 bp og 1 bp af det samlede udlån.

Den samlede nedskrivningssaldo udgjorde i alt 1.314 mio. kr. ultimo 3. kv. 2019 mod 1.380 mio. kr. ultimo 2018, svarende til 0,4% af det samlede udlån, hvilket er uændret i forhold til ultimo 2018.

Forretningsomfang

Den positive udvikling i forretningsomfanget i realkreditaktiviteter fortsatte i 1.-3. kv. 2019 og udviser en vækst i udlån til dagsværdi til 338,7 mia. kr. ultimo 3. kv. 2019 fra 326,3 mia. kr. ultimo 2018, svarende til en fremgang på 3,8%. En del af væksten skyldes dog stigende obligationskurser, og væksten i det nominelle realkreditudlån udgjorde således 6,7 mia. kr. svarende til 2,1%.

Af stigningen i det nominelle udlån vedrørte 3,6 mia. kr. privatområdet og 3,1 mia. kr. erhvervsområdet.

For yderligere oplysninger vedrørende Jyske Realkredit henvises til Jyske Realkredits delårsrapport for 1.-3. kv. 2019.

3. kvartal 2019 mod 2. kvartal 2019

Resultat før skat for 3. kv. udgjorde 337 mio. kr. mod 341 mio. kr. for 2. kv.

Bidragsindtægter mv. steg fra 582 mio. kr. i 2. kv. til 586 mio. kr. i 3. kv. Stigningen skyldtes hovedsageligt vækst i udlånsporteføljen.

Øvrige netto renteindtægter udgjorde 10 mio. kr. i 3. kv. mod 21 mio. kr. i 2. kv. Faldet kunne primært henføres til lavere renteafkast fra fondsbeholdningen.

Netto gebyr- og provisionsindtægter mv. udgjorde en udgift på 200 mio. kr. i 3. kv. mod en udgift på 165 mio. kr. i 2. kv. Formidlingsprovisionen overfor Jyske Bank udgjorde 400 mio. kr. i 3. kv. imod 295 mio. kr. i 2. kv. Stigningen i den betalte formidlingsprovision til Jyske Bank kunne hovedsageligt henføres til højere gebyrindtægter fra konverteringsaktiviteten i 3. kv. samt et lavere konstateret tab i 3. kv., som kunne modregnes i formidlingsprovisionen. Øvrige netto gebyr- og provisionsindtægter steg fra en indtægt på 130 mio. kr. i 2. kv. til en indtægt på 200 mio. kr. i 3. kv., som ligeledes vedrørte den øgede konverteringsaktivitet.

Kursreguleringer udgjorde en udgift på 23 mio. kr. i 3. kv. mod en gevinst på 23 mio. kr. i 2. kv. Faldet vedrørte hovedsageligt Jyske Realkredits faste fondsbeholdning, som gav et lavere afkast i 3. kv. samt kursregulering af en aktiebesiddelse, hvor udbytte fragik.

Øvrige indtægter mv. udgjorde 17 mio. kr. i 3. kv. mod 1 mio. kr. i 2. kv. Stigningen skyldtes ovennævnte modtagne udbytte vedrørende en aktiebesiddelse.

Basisomkostninger udgjorde 76 mio. kr. i 3. kv. mod 78 mio. kr. i 2. kv.

Tab og nedskrivninger udgjorde en indtægt på 23 mio. kr. i 3. kv. mod en udgift på 43 mio. kr. i 2. kv. Indtægten i 3. kv. kunne hovedsageligt henføres til tilbageførsel af nedskrivninger indenfor privatområdet.

Leasingaktiviteter

Resultatopgørelse i sammendrag (mio. kr.)

	1.-3. kvrt. 2019	1.-3. kvrt. 2018	Indeks 19/18	3. kvrt. 2019	2. kvrt. 2019	1. kvrt. 2019	4. kvrt. 2018	3. kvrt. 2018	Året 2018
Netto renteindtægter	436	413	106	146	147	143	147	139	560
Netto gebyr- og provisionsindtægter	-103	-86	120	-36	-33	-34	-22	-27	-108
Kursreguleringer	-9	13	-	-9	6	-6	-3	-1	10
Øvrige indtægter	9	10	90	2	-3	10	1	3	11
Indtægter fra operationel leasing (netto)	86	73	118	28	34	24	8	26	81
Basisindtægter	419	423	99	131	151	137	131	140	554
Basisomkostninger	142	135	105	49	47	46	48	44	183
Basisresultat før nedskrivninger på udlån mv.	277	288	96	82	104	91	83	96	371
Nedskrivninger på udlån mv.	8	36	22	26	-15	-3	31	37	67
Resultat før skat	269	252	107	56	119	94	52	59	304

Balance i sammendrag, ultimo (mia. kr.)

	1. kvrt. 2019	3. kvrt. 2018	Indeks 19/18	3. kvrt. 2019	2. kvrt. 2019	1. kvrt. 2019	4. kvrt. 2018	3. kvrt. 2018	Året 2018
Udlån	19,4	17,6	110	19,4	19,2	18,5	18,1	17,6	18,1
Aktiver i alt	22,1	20,4	109	22,1	21,9	21,2	20,8	20,4	20,8
Indlån	0,2	0,2	100	0,2	0,2	0,2	0,2	0,2	0,2

Resultat

Leasingaktiviteterne udviste fortsat vækst og realiserede en stigning i resultatet før skat på 7% til 269 mio. kr. i 1.-3. kvrt. 2019.

Den positive udvikling i netto renteindtægter var drevet af en fortsat positiv udvikling i udlånsvolumen.

Indtægterne fra operationel leasing var stigende i forhold til 1.-3. kvrt. 2018. Dette skyldes bl.a. tilbageførte nedskrivninger på operationelle leasingaftaler.

Basisindtægterne faldt 1% i 1.-3. kvrt. 2019 sammenlignet med samme periode i 2018.

Risikomæssigt valutakurs sikres porteføljen i Sverige mod EUR, hvilket havde en negativ driftspåvirkning. Samtidigt øgede et højt nysalg bonusudbetalinger til importører og forhandlere i 1.-3. kvrt. 2019.

Basisomkostninger steg 5% i forhold til niveauet i samme periode i 2018.

Nedskrivningsbehovet var faldende i 1.-3. kvrt. 2019 sammenlignet med samme periode i 2018. I 3. kvrt. 2019 steg nedskrivningsbehovet, men det lå fortsat under niveauet fra 3. kvrt. 2018.

Forretningsomfang

Udlånet steg med 10% i forhold til samme periode sidste år. Dette blev opnået på baggrund af et øget nysalg. Der forventes en fortsat positiv udvikling i udlånet i den kommende periode.

3. kvartal 2019 mod 2. kvartal 2019

Basisindtægterne faldt med 13% til 131 mio. kr. fra 151 mio. kr. i 2. kvrt. Tilbagegangen kan primært henføres til de negative kursreguleringer.

Basisomkostningerne udgjorde 49 mio. kr. mod 47 mio. kr. i 2. kvrt.

Resultatet før skat faldt til 56 mio. kr. mod 119 mio. kr. i 2. kvrt. 2019. 3. kvrt. 2019 var præget af et større nedskrivningsbehov på den finansielle portefølje. Der blev således nedskrevet yderligere 26 mio. kr. i 3. kvrt., mod en tilbageførsel på 15 mio. kr. i 2. kvrt.

Note		Jyske Bank-koncernen			
Mio. kr.		1.-3. kv. 2019	1.-3. kv. 2018	3. kv. 2019	3. kv. 2018
Resultatopgørelse					
5	Renteindtægter opgjort efter den effektive rentemetode	2.304	2.550	768	860
5	Andre renteindtægter	5.296	5.302	1.755	1.725
6	Renteudgifter	3.500	3.543	1.150	1.168
	Netto renteindtægter	4.100	4.309	1.373	1.417
7	Gebyrer og provisionsindtægter	1.979	1.694	714	560
	Afgivne gebyrer og provisionsudgifter	413	346	134	117
	Netto rente- og gebyrindtægter	5.666	5.657	1.953	1.860
8	Kursreguleringer	-211	456	-286	109
9	Øvrige indtægter	511	915	138	270
10	Udgifter til personale og administration	3.739	3.642	1.247	1.241
	Af- og nedskrivninger på immaterielle og materielle aktiver	411	403	139	132
12	Nedskrivninger på udlån mv.	-37	439	-30	104
	Resultat før skat	1.853	2.544	449	762
11	Skat	379	545	84	184
	Periodens resultat	1.474	1.999	365	578
Fordeles således:					
	Aktionærer i Jyske Bank A/S	1.360	1.904	323	545
	Indhavere af hybrid kernekapital (AT1)	114	95	42	33
	I alt	1.474	1.999	365	578
Periodens resultat pr. aktie					
	Periodens resultat pr. aktie, kr.	17,04	22,67	4,17	6,54
	Periodens resultat pr. aktie, kr. udvandet	17,04	22,67	4,17	6,54
Opgørelse af totalindkomst					
	Periodens resultat	1.474	1.999	365	578
	Anden totalindkomst:				
	<i>Poster, der ikke kan blive reklassificeret til resultatopgørelsen:</i>				
	Ejendomsopskrivninger	0	145	0	0
	Skat af ejendomsopskrivninger	0	-29	0	0
	<i>Poster, der kan blive reklassificeret til resultatopgørelsen:</i>				
	Valutakursregulering af udenlandske enheder	12	0	9	0
	Regnskabsmæssig sikring af udenlandske enheder	-12	0	-9	0
	Skat af regnskabsmæssig sikring	2	0	1	0
	Anden totalindkomst efter skat	2	116	1	0
	Periodens totalindkomst	1.476	2.115	366	578
Fordeles således:					
	Aktionærer i Jyske Bank A/S	1.362	2.020	324	545
	Indhavere af hybrid kernekapital (AT1)	114	95	42	33
	I alt	1.476	2.115	366	578

Note	Jyske Bank-koncernen		
	30. sep. 2019	31. dec. 2018	30. sep. 2018
Mio. kr.			
BALANCE			
AKTIVER			
	9.177	6.081	15.301
	29.988	13.181	14.461
15, 16 Udlån til dagsværdi	341.513	330.975	326.550
17 Udlån til amortiseret kostpris	142.284	131.822	131.171
	81.225	72.267	63.610
	10.611	7.517	7.564
	3.007	3.426	3.564
	2	5	7
	4.381	4.218	4.228
	688	285	494
	296	580	591
18 Andre aktiver	39.325	29.590	29.330
Aktiver i alt	662.497	599.947	596.871
PASSIVER			
Forpligtelser			
	16.383	16.309	20.314
19 Indlån	157.887	148.701	150.904
20 Udstedte obligationer til dagsværdi	359.492	324.724	316.677
	39.421	35.039	33.325
21 Andre forpligtelser	48.054	34.842	35.218
22 Hensatte forpligtelser	1.703	1.681	1.714
23 Efterstillede kapitalindskud	4.340	4.319	4.284
Forpligtelser i alt	627.280	565.615	562.436
Egenkapital			
	816	849	849
	244	316	314
	0	0	0
	30.954	30.101	30.745
	0	520	0
	32.014	31.786	31.908
	3.203	2.546	2.527
Egenkapital i alt	35.217	34.332	34.435
Passiver i alt	662.497	599.947	596.871

Mio. kr.

Egenkapitalopgørelse

	Aktie- kapital	Opskriv- ningshen- læggelser	Valutaom- regnings- reserve	Overført overskud	Fore- slået udbytte	Aktionæ- rer i Jyske Bank A/S	Hybrid kerne- kapital*	Total egen- kapital
Egenkapital 1. januar 2019	849	316	0	30.101	520	31.786	2.546	34.332
Periodens resultat	0	0	0	1.360	0	1.360	114	1.474
<i>Anden totalindkomst:</i>								
Ejendomme andre bevægelser	0	-72	0	72	0	0	0	0
Omregning af udenlandske enheder	0	0	12	0	0	12	0	12
Hedge af udenlandske enheder	0	0	-12	0	0	-12	0	-12
Skat af anden totalindkomst	0	0	0	2	0	2	0	2
Anden totalindkomst efter skat	0	-72	0	74	0	2	0	2
Periodens totalindkomst	0	0	0	1.434	0	1.362	114	1.476
Udstedelse af hybrid kernekapital	0	0	0	0	0	0	716	716
Transaktionsomkostninger	0	0	0	-7	0	-7	0	-7
Betalte renter af hybrid kernekapital	0	0	0	0	0	0	-119	-119
Valutakursregulering	0	0	0	54	0	54	-54	0
Skat	0	0	0	0	0	0	0	0
Foreslået udbytte tilbageført	0	0	0	520	-520	0	0	0
Udbetalt udbytte	0	0	0	0	0	0	0	0
Udbytte, egne aktier	0	0	0	0	0	0	0	0
Nedsættelse af aktiekapital	-33	0	0	33	0	0	0	0
Køb af egne aktier	0	0	0	-1.981	0	-1.981	0	-1.981
Salg af egne aktier	0	0	0	800	0	800	0	800
Transaktioner med ejere	-33	0	0	-581	-520	-1.134	543	-591
Egenkapital 30. september 2019	816	244	0	30.954	0	32.014	3.203	35.217

*Hybrid kernekapital (AT1) er uden forfald. Betaling af renter og tilbagebetaling af hovedstol er frivillig. Derfor behandles hybrid kernekapital regnskabsmæssigt som egenkapital. Jyske Bank udstedte i september 2016 SEK 1,25 mia. AT1 og 500 mio. kr. AT1 med mulighed for førtidsindfrielse tidligst september 2021. Udstedelserne forrentes med henholdsvis STIBOR+5,80% og CIBOR+5,30% frem til september 2021. Jyske Bank udstedte i september 2017 EUR 150 mio. AT1 med mulighed for førtidsindfrielse tidligst september 2027. Udstedelsen har en kuponrente på 4,75% frem til september 2027. Jyske Bank udstedte i april 2019 SEK 1 mia. AT1 med mulighed for førtidsindfrielse tidligst april 2024. Udstedelsen forrentes med STIBOR+5% frem til april 2024. For alle AT1 udstedelser gælder, at lånene vil blive nedskrevet såfremt den egentlige kernekapital i Jyske Bank A/S eller Jyske Bank-koncernen falder under 7%.

Mio. kr.

Egenkapitalopgørelse

	Aktie- kapital	Opskriv- ningshen- læggelser	Valutaom- regnings- reserve	Overført overskud	Fore- slået udbytte	Aktionæ- rer i Jyske Bank A/S	Hybrid kerne- kapital*	Total egen- kapital
Egenkapital 1. januar 2018	892	516	0	30.093	522	32.023	2.581	34.604
Ændring af regnskabspraksis, IFRS 9	0	0	0	-628	0	-628	0	-628
Skatteeffekt, IFRS 9	0	0	0	137	0	137	0	137
Tilpasset egenkapital 1. januar 2018	892	516	0	29.602	522	31.532	2.581	34.113
Periodens resultat	0	0	0	1.904	0	1.904	95	1.999
<i>Anden totalindkomst:</i>								
Ejendomsopskrivninger	0	145	0	0	0	145	0	145
Andre bevægelser	0	-318	0	318	0	0	0	0
Omrøgning af udenlandske enheder	0	0	0	0	0	0	0	0
Hedge af udenlandske enheder	0	0	0	0	0	0	0	0
Skat af anden totalindkomst	0	-29	0	0	0	-29	0	-29
Anden totalindkomst efter skat	0	-202	0	318	0	116	0	116
Periodens totalindkomst	0	-202	0	2.222	0	2.020	95	2.115
Betalte renter af hybrid kernekapital	0	0	0	0	0	0	-109	-109
Valutakursregulering	0	0	0	40	0	40	-40	0
Skat	0	0	0	13	0	13	0	13
Udbetalt udbytte	0	0	0	-525	-522	-1.047	0	-1.047
Udbytte, egne aktier	0	0	0	49	0	49	0	49
Nedsættelse af aktiekapital	-43	0	0	43	0	0	0	0
Køb af egne aktier	0	0	0	-1.688	0	-1.688	0	-1.688
Salg af egne aktier	0	0	0	989	0	989	0	989
Transaktioner med ejere	-43	0	0	-1.079	-522	-1.644	-149	-1.793
Egenkapital 30. september 2018	849	314	0	30.745	0	31.908	2.527	34.435

Jyske Bank-koncernen			
Mio. kr.	30. sep. 2019	31. dec. 2018	30. sep. 2018
Kapitalopgørelse			
Aktionærernes egenkapital	32.014	31.786	31.908
Aktietilbagekøbsprogram, ej udnyttet ramme	-286	0	-552
Foreslået udbytte	0	-520	0
Forventet udbytte, lovligt opgjort	-339	0	-640
Immaterielle aktiver	-2	-5	-7
Udsudte skatteforpligtelser vedr. immaterielle aktiver	0	1	2
Udsudte skatteaktiver	0	0	0
Forsigtig værdiansættelse	-369	-296	-250
Øvrige fradrag	-59	-18	-71
Egentlig kernekapital	30.959	30.948	30.390
Hybrid kernekapital (AT1) efter reduktion	3.579	3.047	3.041
Kernekapital	34.538	33.995	33.431
Ansvarlig lånekapital efter reduktion	3.757	3.699	3.705
Kapitalgrundlag	38.295	37.694	37.136
Vægtet risikoeksponering med kreditrisiko mv.	161.598	158.390	152.502
Vægtet risikoeksponering med markedsrisiko	12.141	13.156	13.541
Vægtet risikoeksponering med operationel risiko	15.930	16.887	16.887
Vægtet risikoeksponering i alt	189.669	188.433	182.930
Kapitalkrav fra Søjle I	15.174	15.075	14.634
Kapitalprocent	20,2	20,0	20,3
Kernekapitalprocent	18,2	18,0	18,3
Egentlig kernekapitalprocent	16,3	16,4	16,6

For opgørelse af det individuelle solvensbehov henvises til risikorapporten, Risk and Capital Management 2018, eller www.jyskebank.dk/ir/kapitalforhold og www.jyskebank.dk/ir/gaeld.

Jyske Bank-koncernen		
Mio. kr.	1.-3. kv. 2019	1.-3. kv. 2018
Pengestrømsopgørelse		
Periodens resultat	1.474	1.999
Regulering for ikke-likvide driftsposter og ændring i driftskapitalen	19.316	-3.162
Pengestrømme fra driftsaktivitet	20.790	-1.163
Køb og salg af materielle aktiver	-247	490
Køb af immaterielle aktiver	0	-3
Pengestrømme fra investeringsaktivitet	-247	487
Optagelse af hybrid kernekapital	709	0
Betalte renter af hybrid kernekapital	-119	-109
Udbetalt udbytte	0	-1.047
Udbytte, egne aktier	0	49
Køb af egne aktier	-1.981	-1.688
Salg af egne aktier	800	989
Indfrielse af efterstillede kapitalindskud	-11	-11
Pengestrømme fra finansieringsaktivitet	-602	-1.817
Periodens pengestrøm	19.941	-2.493
Likvider primo	19.224	32.255
Likvider ultimo	39.165	29.762
Likvider ultimo omfatter:		
Kassebeholdning og anfordringstilgodehavender hos centralbanker	9.177	15.301
Tilgodehavender hos kreditinstitutter og centralbanker	29.988	14.461
Likvider ultimo	39.165	29.762

1 Anvendt regnskabspraksis

Delårsrapporten for perioden 1. januar – 30. september 2019 for Jyske Bank-koncernen er aflagt i overensstemmelse med IAS 34, Præsentation af delårsregnskaber som godkendt af EU. Delårsrapporten er herudover aflagt i overensstemmelse med yderligere danske oplysningskrav til delårsrapporter for børsnoterede finansielle selskaber.

Anvendt regnskabspraksis er, bortset fra implementering af nedenstående nye regnskabsstandard IFRS 16 og ændring af IAS 12, uændret i forhold til årsrapporten 2018, som indeholder den fulde beskrivelse af anvendt regnskabspraksis.

IFRS 16, Leasing

IFRS 16 er en ny standard, som er godkendt til brug i EU, og som er trådt i kraft 1. januar 2019. Standarden medfører, at stort set alle leasingaftaler skal indregnes i balancen i leasingtagers regnskab i form af en leasingforpligtelse og et aktiv, som repræsenterer leasingtagers ret til at bruge det underliggende aktiv. Der skelnes ikke længere mellem operationel og finansiell leasing. Den regnskabsmæssige behandling af leasing i leasinggivers regnskab er stort set uændret.

For Jyske Bank består aktivering af huslejer og biler og samtidig etablering af en tilsvarende gældsforpligtelse, hvorved materielle aktiver og andre passiver er steget knap 0,4 mia. kr. pr. 1. januar 2019. Hidtil er lejeudgiften blevet indregnet som administrationsomkostning i resultatopgørelsen. Fremover indregnes udgiften i stedet i form af en afskrivning på leasingaktivet og en rente på leasinggælden. Sammenlignet med den hidtidige praksis, er effekten på periodens resultat ubetydelig. Sammenligningstal for tidligere perioder er ikke tilrettet.

IAS 12, Indkomstskatter

IAS 12 er ændret som led i årligt forbedringsprojekt med effekt fra 1. januar 2019. Ændringen medfører, at skatteværdien af fradrag for renter af hybrid kernekapital (AT1) skal føres i resultatopgørelsen og ikke på egenkapitalen. Sammenlignet med den hidtidige praksis er effekten på periodens resultat ubetydelig, hvorfor sammenligningstal ikke er tilpasset.

2 Væsentlige regnskabsmæssige skøn

Målingen af visse aktiver og forpligtelser kræver ledelsesmæssige skøn over, hvorledes fremtidige begivenheder påvirker værdien af disse aktiver og forpligtelser. Skøn, der er væsentlige for regnskabsaflæggelsen, foretages blandt andet ved opgørelse af nedskrivninger på udlån mv., dagsværdier af unoterede finansielle instrumenter samt hensatte forpligtelser, jf. nærmere redegørelse i årsrapporten 2018. De anvendte skøn er baseret på forudsætninger, som ledelsen vurderer forsvarlige, men som i sagens natur er usikre. Endvidere er koncernen underlagt risici og usikkerheder, som kan føre til, at de faktiske resultater vil afvige fra disse skøn.

Note

Jyske Bank-koncernen

Mio. kr.	3. kv. 2019	2. kv. 2019	1. kv. 2019	4. kv. 2018	3. kv. 2018
3 Hoved og nøgletal i fem kvartaler					
Resultatopgørelse i sammendrag					
Netto renteindtægter	1.373	1.379	1.348	1.407	1.417
Netto gebyr- og provisionsindtægter	580	523	463	506	443
Kursreguleringer	-286	-91	166	-89	109
Øvrige indtægter	138	192	181	171	270
Indtægter	1.805	2.003	2.158	1.995	2.239
Omkostninger	1.386	1.361	1.403	1.370	1.373
Resultat før nedskrivninger	419	642	755	625	866
Nedskrivninger på udlån mv.	-30	9	-16	29	104
Resultat før skat	449	633	771	596	762
Skat	84	134	161	95	184
Periodens resultat	365	499	610	501	578
Nøgletal					
Resultat før skat pr. aktie (kr.)*	5,3	7,4	9,1	6,8	8,6
Periodens resultat pr. aktie (kr.)*	4,2	5,7	7,1	5,8	6,5
Periodens resultat (udvandet) pr. aktie (kr.)*	4,2	5,7	7,1	5,8	6,5
Basisresultat pr. aktie (kr.)*	7,0	8,0	9,2	7,0	8,9
Ultimokurs pr. aktie (kr.)	221	228	257	235	311
Indre værdi pr. aktie (kr.)*	418	408	397	390	382
Kurs/indre værdi pr. aktie (kr.)*	0,5	0,6	0,6	0,6	0,8
Udestående antal aktier i omløb (1.000 stk.)	76.582	78.814	81.570	81.536	83.619
Gennemsnitlig antal aktier i omløb (1.000 stk.)	79.815	80.364	81.569	82.302	84.605
Kapitalprocent	20,2	19,8	20,1	20,0	20,3
Kernekapitalprocent	18,2	17,9	18,1	18,0	18,3
Egentlig kernekapitalprocent	16,3	16,0	16,6	16,4	16,6
Resultat før skat i pct. af gns. egenkapital*	1,3	1,8	2,3	1,8	2,3
Periodens resultat i pct. af gns. egenkapital*	1,0	1,4	1,8	1,5	1,7
Indtjening pr. omkostningskrone	1,3	1,5	1,6	1,4	1,5
Renterisiko (%)	0,2	-0,1	0,1	1,0	0,8
Valutarisiko (%)	0,0	0,0	0,1	0,1	0,1
Akkumuleret nedskrivningsprocent	1,0	1,0	1,1	1,1	1,2
Periodens nedskrivningsprocent	0,0	0,0	0,0	0,0	0,0
Antal heltidsmedarbejdere ultimo perioden	3.693	3.713	3.709	3.723	3.768
Antal heltidsmedarbejdere gns. i perioden	3.703	3.711	3.716	3.746	3.798

*Nøgletal er beregnet, som om den hybride kernekapital (AT1) regnskabsmæssigt behandles som en forpligtelse.

Mio. kr.

4 Segmentregnskab	Bank-aktiviteter	Realkredit-aktiviteter	Leasing-aktiviteter	Jyske Bank-koncernen i hovedtal *
1.-3. kvartal 2019				
Netto renteindtægter	1.751	1.787	436	3.974
Netto gebyr- og provisionsindtægter	2.166	-497	-103	1.566
Kursreguleringer	73	26	-9	90
Øvrige indtægter	86	18	9	113
Indtægter fra operationel leasing (netto)	0	0	86	86
Basisindtægter	4.076	1.334	419	5.829
Basisomkostninger	3.441	233	142	3.816
Basisresultat før nedskrivninger på udlån mv.	635	1.101	277	2.013
Nedskrivninger på udlån mv.	-39	-6	8	-37
Basisresultat	674	1.107	269	2.050
Beholdningsresultat	-197	0	0	-197
Resultat før skat	477	1.107	269	1.853
Udlån	125.736	338.675	19.386	483.797
- heraf realkreditudlån	0	338.675	0	338.675
- heraf bankudlån	86.333	0	19.386	105.719
- heraf repoudlån	39.403	0	0	39.403
Aktiver i alt	248.780	391.582	22.135	662.497
Indlån	157.653	0	234	157.887
- heraf bankindlån	137.940	0	234	138.174
- heraf repoindlån og tripartyindlån	19.713	0	0	19.713
Udstedte obligationer	39.421	359.492	0	398.913
1.-3. kvartal 2018				
Netto renteindtægter	2.366	1.474	413	4.253
Netto gebyr- og provisionsindtægter	1.252	182	-86	1.348
Kursreguleringer	84	-71	13	26
Øvrige indtægter	213	208	10	431
Indtægter fra operationel leasing (netto)	0	0	73	73
Basisindtægter	3.915	1.793	423	6.131
Basisomkostninger	2.977	552	135	3.664
Basisresultat før nedskrivninger på udlån mv.	938	1.241	288	2.467
Nedskrivninger på udlån mv.	-48	451	36	439
Basisresultat	986	790	252	2.028
Beholdningsresultat	516	0	0	516
Resultat før skat	1.502	790	252	2.544
Udlån	121.297	318.829	17.595	457.721
- heraf realkreditudlån	0	318.829	0	318.829
- heraf bankudlån	96.334	0	17.595	113.929
- heraf repoudlån	24.963	0	0	24.963
Aktiver i alt	231.590	344.930	20.351	596.871
Indlån	150.670	0	234	150.904
- heraf bankindlån	136.382	0	234	136.616
- heraf repoindlån og tripartyindlån	14.288	0	0	14.288
Udstedte obligationer	33.325	316.677	0	350.002

* Sammenhængen fra resultatposter i Jyske Bank-koncernen i hovedtal og til resultatopgørelsen side 21 fremgår af næste side.

Mio. kr.

4 Segmentregnskab, fortsat
Basis- og beholdningsresultat

Resultat før skat for 1.- 3. kvartal 2019 fordelt på basis- og beholdningsresultat fremgår nedenfor.

Fordeling af periodens resultat

Mio. kr.

	1.-3. kvartal 2019				1.-3. kvartal 2018			
	Basis- resultat	Behold- nings- resultat	Re- klassi- fikation	I alt	Basis- resultat	Behold- nings- resultat	Re- klassi- fikation	I alt
Netto renteindtægter	3.974	79	47	4.100	4.253	79	-23	4.309
Netto gebyr- og provisionsindtægter	1.566	0	0	1.566	1.348	0	0	1.348
Kursreguleringer	90	-254	-47	-211	26	407	23	456
Øvrige indtægter	113	2	16	131	431	54	27	512
Indtægter fra operationel leasing (netto)	86	0	294	380	73	0	330	403
Indtægter	5.829	-173	310	5.966	6.131	540	357	7.028
Omkostninger	3.816	24	310	4.150	3.664	24	357	4.045
Resultat før nedskrivninger på udlån mv.	2.013	-197	0	1.816	2.467	516	0	2.983
Nedskrivninger på udlån mv.	-37	0	0	-37	439	0	0	439
Resultat før skat	2.050	-197	0	1.853	2.028	516	0	2.544

Alternative resultatmål

De i ledelsesberetningen anvendte alternative resultatmål udgør værdifuld information for en regnskabslæser, da de giver et mere ensartet grundlag for at sammenligne regnskabsperioder. Der foretages ingen korrigerende posteringer, hvilket betyder, at periodens resultat er det samme i ledelsesberetningens alternative resultatmål og i IFRS-regnskabet.

Basisresultat er defineret som resultat før skat eksklusiv beholdningsresultat. Hermed opnås et bedre udtryk for kundeindtjeningen end i IFRS-regnskabet.

Beholdningsresultat er defineret som afkastet af koncernens beholdning af aktier, obligationer, afledte finansielle instrumenter og kapitalandele, dog ekskl. likviditetsberedskab og visse strategiske kapitalandele. Beholdningsresultatet er opgjort efter udgifter til funding og henførbare omkostninger.

Tabellen ovenfor viser sammenhænge fra resultatposter i Jyske Bank-koncernen i hovedtal side 2 og til resultatposter i IFRS-regnskabet side 21.

Reklassifikation omfatter følgende forhold

- Udgifter på 47 mio. kr. (1.-3. kvartal 2018: indtægter på 23 mio. kr.) fra kursreguleringer vedrørende balanceprincippet i Jyske Realkredit reklassificeres fra kursreguleringer til renteindtægter.
- Indtægter på 16 mio. kr. (1.-3. kvartal 2018: 27 mio. kr.) fra ekstern omsætning reklassificeres fra indtægter til modregning i omkostninger
- Driftsafskrivninger på 194 mio. kr. (1.-3. kvartal 2018: 330 mio. kr.) reklassificeres fra omkostninger til indtægter fra operationel leasing (netto)

Nedenfor defineres de yderligere nøgletal, der anføres i Jyske Bank-koncernen side 2:

"Periodens resultat pr. aktie", "Periodens resultat pr. aktie (udvandet)", "Resultat før skat p.a. i pct. af gns. egenkapital" og "Periodens resultat p.a. i pct. af gns. egenkapital" er beregnet, som om den hybride kernekapital regnskabsmæssigt behandles som en forpligtelse. I tælleren er resultatet fratrukket renteudgifter på 114 mio. kr. (1.-3. kvartal 2018: 95 mio. kr.) til hybrid kernekapital (AT1), og nævneren beregnes som egenkapitalen eksklusiv hybrid kernekapital (AT1) på 3.203 mio. kr. (1.-3. kvartal 2018: 2.527 mio. kr.)

"Omkostninger i pct. af indtægter" er beregnet som Basisomkostninger divideret med Basisindtægter.

"Indre værdi pr. aktie" og "Kurs/indre værdi pr. aktie" er beregnet, som om den hybride kernekapital (AT1) regnskabsmæssigt behandles som en forpligtelse. Indre værdi er beregnet eksklusiv hybrid kernekapital (AT1) på 3.203 mio. kr. (1.-3. kvartal 2018: 2.527 mio. kr.)

Mio. kr.

4 Segmentregnskab, fortsat

Omsætning fordelt på lande	1.-3. kv. 2019		1.-3. kv. 2018	
	Omsætning	Heltidsmed- arbejdere, ultimo	Omsætning	Heltidsmed- arbejdere, ultimo
Danmark	9.968	3.582	10.240	3.666
Gibraltar	79	81	108	95
Tyskland	7	9	3	7
Spanien	0	0	0	0
I alt	10.054	3.672	10.351	3.768

Omsætning er defineret som renteindtægter, gebyr- og provisionsindtægter samt andre driftsindtægter.

Jyske Bank udøver sin aktivitet i nedenstående lande ved en dattervirksomhed eller en filial. Navne på dattervirksomheder fremgår af koncernoversigten.

Aktiviteter i de enkelte lande:

Danmark: Jyske Bank-koncernen har aktiviteter indenfor bank - og realkreditvirksomhed, handel og formuerådgivning samt leasing.

Gibraltar: Jyske Bank-koncernen har aktiviteter indenfor bankvirksomhed samt handel og formuerådgivning.

Tyskland: Jyske Bank-koncernen har aktiviteter indenfor bankvirksomhed.

Spanien: Jyske Bank-koncernen har aktiviteter indenfor ejendomme.

Note	Jyske Bank-koncernen	
------	----------------------	--

Mio. kr.	1.-3. kv. 2019	1.-3. kv. 2018
5 Renteindtægter		
Tilgodehavender hos kreditinstitutter og centralbanker	9	12
Udlån	5.270	5.711
Bidrag	1.320	1.234
Obligationer	542	610
Afledte finansielle instrumenter i alt	355	245
Heraf		
Valutakontrakter	233	172
Rentekontrakter	122	73
Øvrige	1	1
I alt	7.497	7.813
Renter af egne realkreditobligationer modregnet i renter af udstedte obligationer	142	203
I alt efter modregning af negative renter	7.355	7.610
Negative renteindtægter modregnet i renteindtægter	149	122
Negative renteudgifter modregnet i renteudgifter	96	120
I alt før modregning af negative renter	7.600	7.852

Negative renteindtægter udgør 245 mio. kr. (2018: 242 mio. kr.), og vedrører primært repo-forretninger. I ovenstående tabel er negative renteindtægter modregnet i renteindtægter. I resultatopgørelsen er negative renteindtægter præsenteret som renteudgifter, og negative renteudgifter er præsenteret som renteindtægter.

6 Renteudgifter		
Gæld til kreditinstitutter og centralbanker	69	76
Indlån	8	-57
Udstedte obligationer	3.178	3.338
Efterstillede kapitalindskud	72	75
Andet	70	72
I alt	3.397	3.504
Renter af egne realkreditobligationer modregnet i renter af udstedte obligationer	142	203
I alt efter modregning af negative renter	3.255	3.301
Negative renteudgifter modregnet i renteudgifter	149	122
Negative renteindtægter modregnet i renteindtægter	96	120
I alt før modregning af negative renter	3.500	3.543

Negative renteudgifter udgør 245 mio. kr. (2018: 242 mio. kr.), og vedrører primært repo-forretninger. I ovenstående tabel er negative renteudgifter modregnet i renteudgifter. I resultatopgørelsen er negative renteudgifter præsenteret som renteindtægter, og negative renteindtægter er præsenteret som renteudgifter.

Note	Jyske Bank-koncernen	
------	----------------------	--

		1.-3. kv. 2019	1.-3. kv. 2018
	Mio. kr.		
7	Gebyrer og provisionsindtægter		
	Værdipapirhandel og depoter	1.035	872
	Betalingsformidling	162	161
	Lånesagsgebyrer	360	279
	Garantiprovision	88	82
	Øvrige gebyrer og provisioner	334	300
	I alt	1.979	1.694
	<p>Periodens gebyrindtægter på 1.979 mio. kr. med fradrag af periodens afgivne gebyrer og provisionsudgifter på 413 mio. kr. udgør periodens netto gebyrer og provisionsindtægter på 1.566 mio. kr. (2018: 1.348 mio. kr.). Disse indregnes i segmentregnskabet for bankens tre forretningsområder, jf. note 4. Lånesagsgebyrer tilknyttet finansielle instrumenter, der måles til amortiseret kostpris, udgør 187 mio. kr. (2018: 211 mio. kr.)</p>		
8	Kursreguleringer		
	Udlån til dagsværdi	5.663	-1.183
	Obligationer	198	-523
	Øvrige finansielle investeringsaktiver	218	589
	Valuta	13	124
	Valuta-, rente-, aktie-, råvare- og andre kontrakter samt andre afledte finansielle instrumenter	268	207
	Udstedte obligationer	-6.531	1.238
	Øvrige aktiver og forpligtelser	-40	4
	I alt	-211	456
9	Øvrige indtægter		
	Drift af fast ejendom	36	51
	Fortjeneste ved salg af ejendomme og driftsmidler	35	300
	Indtægter fra operationel leasing ¹	380	403
	Udbytte af aktier mv.	53	113
	Resultat af kapitalandele i associerede og tilknyttede virksomheder	-17	-2
	Øvrige indtægter	24	50
	I alt	511	915

¹) Omkostninger vedrørende operationel leasing påvirker regnskabsposten af- og nedskrivninger på immaterielle og materielle aktiver med 294 mio. kr. i 1.-3. kvartal 2019 mod 330 mio. kr. i samme periode i 2018.

Note	Jyske Bank-koncernen	
Mio. kr.	1.-3. kv. 2019	1.-3. kv. 2018
10 Udgifter til personale og administration		
Personaleudgifter		
Lønninger mv.	1.797	1.801
Pensioner	218	240
Udgifter til social sikring	252	239
I alt	2.267	2.280
Lønninger og vederlag til direktion, bestyrelse og repræsentantskab		
Direktion ¹	25	28
Bestyrelse	6	4
Repræsentantskab	1	2
I alt	32	34
¹ I direktionen indgår i gns. 4,0 medlemmer i 1.-3. kvartal 2019 mod 4,4 i samme periode i 2018.		
Øvrige administrationsudgifter		
IT-udgifter	1.012	954
Andre driftsudgifter	114	62
Øvrige administrationsudgifter	314	312
I alt	1.440	1.328
Udgifter til personale og administration i alt	3.739	3.642
11 Effektiv skatteprocent		
Selskabsskatteprocent i Danmark	22,0	22,0
Ikke-skattepligtige indtægter og ikke-fradragsberettigede udgifter mv.	-1,5	-0,6
I alt	20,5	21,4

Note		Jyske Bank-koncernen	
		1.-3. kv. 2019	1.-3. kv. 2018
	Mio. kr.		
12	Nedskrivninger på udlån mv. indregnet i resultatopgørelsen		
	Nedskrivninger og hensættelser på udlån og garantier i perioden	-45	431
	Nedskrivninger på tilgodehavender hos kreditinstitutter i perioden	7	3
	Hensættelser på kredittilsagn og uudnyttede kreditrammer i perioden	-27	-26
	Tabsbøgført ej dækket af nedskrivninger og hensættelser	229	340
	Indgået på tidligere afskrevne fordringer	-136	-202
	Nedskrivninger på udlån mv. indregnet i resultatopgørelsen	28	546
	Indtægtsført underkurs på overtagne udlån	65	107
	Nettopåvirkning indregnet i resultatopgørelsen	-37	439
	Resultateffekt ekskl. udlån til dagsværdi og underkurssaldo	34	95
13	Nedskrivnings- og hensættelsessaldo inkl. underkurssaldo		
	Nedskrivnings- og hensættelsessaldo inkl. underkurssaldo primo	5.910	5.656
	Implementering af IFRS 9 og tilpasninger hertil	0	628
	Nedskrivninger og hensættelser i perioden	-72	406
	Tabsbøgført dækket af nedskrivninger og hensættelser	-335	-494
	Konstaterede tab dækket af underkurs på overtagne udlån	-1	-1
	Indtægtsført underkurs på overtagne udlån	-65	-107
	Andre bevægelser	49	59
	Nedskrivnings- og hensættelsessaldo inkl. underkurssaldo ultimo	5.486	6.147
	Nedskrivninger på udlån mv. til amortiseret kostpris	3.698	4.133
	Nedskrivninger på udlån til dagsværdi	1.163	1.267
	Hensættelser på garantier	268	228
	Hensættelser på kredittilsagn og uudnyttede kreditrammer	120	131
	Nedskrivnings- og hensættelsessaldo ultimo	5.249	5.759
	Underkurssaldo på overtagne udlån	237	388
	Nedskrivnings- og hensættelsessaldo inkl. underkurssaldo ultimo	5.486	6.147
	Den regulatoriske nedskrivnings- og hensættelsessaldo er ekskl. underkurssaldo på overtagne udlån.		
	Nedskrivninger på udlån til amortiseret kostpris og dagsværdi samt hensættelser på garantier og kredittilsagn mv.		
	Nedskrivnings- og hensættelsessaldo primo	5.607	5.157
	Implementering af IFRS 9 og tilpasninger hertil	0	628
	Nedskrivninger og hensættelser i perioden	-72	406
	Tabsbøgført dækket af nedskrivninger og hensættelser	-335	-494
	Andre bevægelser	49	62
	Nedskrivnings- og hensættelsessaldo ultimo	5.249	5.759

Mio. kr.

14	Fordeling af nedskrivnings- og hensættelsessaldo i stadier – i alt	Stadie 1	Stadie 2	Stadie 3	I alt
	Saldo primo 2019	640	1.306	3.661	5.607
	Overførsel af primo nedskrivninger til stadie 1	274	-190	-84	0
	Overførsel af primo nedskrivninger til stadie 2	-40	170	-130	0
	Overførsel af primo nedskrivninger til stadie 3	-2	-90	92	0
	Nedskrivninger på nye udlån mv.	180	144	130	454
	Nedskrivninger på udgåede udlån mv.	-128	-194	-350	-672
	Effekt af genberegninger	-340	265	270	195
	Tidligere nedskrevet nu endeligt tabt	-1	-5	-329	-335
	Nedskrivnings- og hensættelsessaldo pr. 30. september 2019	583	1.406	3.260	5.249

	Fordeling af nedskrivnings- og hensættelsessaldo i stadier – i alt	Stadie 1	Stadie 2	Stadie 3	I alt
	Saldo primo 2018 i henhold til IAS 39				5.157
	Overgangseffekt IFRS 9				628
	Afledt effekt på udlån til dagsværdi				407
	I alt primo 2018	645	1.352	4.195	6.192
	Overførsel af primo nedskrivninger til stadie 1	203	-131	-72	0
	Overførsel af primo nedskrivninger til stadie 2	-28	132	-104	0
	Overførsel af primo nedskrivninger til stadie 3	-4	-101	105	0
	Nedskrivninger på nye udlån mv.	239	189	556	984
	Nedskrivninger på udgåede udlån mv.	-193	-263	-774	-1.230
	Effekt af genberegninger	-185	152	335	302
	Tidligere nedskrevet nu endeligt tabt	-20	-20	-449	-489
	Nedskrivnings- og hensættelsessaldo pr. 30. september 2018	657	1.310	3.792	5.759

	Fordeling af nedskrivningssaldo i stadier - udlån til amortiseret kost	Stadie 1	Stadie 2	Stadie 3	I alt
	Saldo primo 2019	322	590	3.166	4.078
	Overførsel af primo nedskrivninger til stadie 1	113	-73	-40	0
	Overførsel af primo nedskrivninger til stadie 2	-29	95	-66	0
	Overførsel af primo nedskrivninger til stadie 3	-1	-59	60	0
	Nedskrivninger på nye udlån mv.	64	44	108	216
	Nedskrivninger på udgåede udlån mv.	-40	-94	-261	-395
	Effekt af genberegninger	-146	160	96	110
	Tidligere nedskrevet nu endeligt tabt	-1	0	-310	-311
	Nedskrivnings- og hensættelsessaldo 30. september 2019	282	663	2.753	3.698

	Fordeling af nedskrivningssaldo i stadier - udlån til amortiseret kost	Stadie 1	Stadie 2	Stadie 3	I alt
	Saldo primo 2018 i henhold til IAS 39				3.892
	Overgangseffekt IFRS 9				539
	I alt primo 2018	323	641	3.467	4.431
	Overførsel af primo nedskrivninger til stadie 1	104	-67	-37	0
	Overførsel af primo nedskrivninger til stadie 2	-20	78	-58	0
	Overførsel af primo nedskrivninger til stadie 3	-3	-61	64	0
	Nedskrivninger på nye udlån mv.	88	52	403	543
	Nedskrivninger på udgåede udlån mv.	-47	-117	-553	-717
	Effekt af genberegninger	-106	77	320	291
	Tidligere nedskrevet nu endeligt tabt	-20	-9	-386	-415
	Nedskrivnings- og hensættelsessaldo 30. september 2018	319	594	3.220	4.133

Mio. kr.

14 Fordeling af nedskrivningssaldo i stadier – udlån til dagsværdi	Stadie 1	Stadie 2	Stadie 3	I alt
Saldo primo 2019	249	634	283	1.166
Overførsel af primo nedskrivninger til stadie 1	144	-105	-39	0
Overførsel af primo nedskrivninger til stadie 2	-8	69	-61	0
Overførsel af primo nedskrivninger til stadie 3	-1	-28	29	0
Nedskrivninger på nye udlån mv.	88	89	12	189
Nedskrivninger på udgåede udlån mv.	-56	-67	-45	-168
Effekt af genberegninger	-176	88	84	-4
Tidligere nedskrevet nu endeligt tabt	0	-4	-16	-20
Nedskrivnings- og hensættelsessaldo 30. september 2019	240	676	247	1.163
Fordeling af nedskrivningssaldo i stadier – udlån til dagsværdi	Stadie 1	Stadie 2	Stadie 3	I alt
Saldo primo 2018 i henhold til IAS 39				923
Overgangseffekt IFRS 9 inkl. afledt effekt på udlån til dagsværdi				407
I alt primo 2018	253	651	426	1.330
Overførsel af primo nedskrivninger til stadie 1	89	-56	-33	0
Overførsel af primo nedskrivninger til stadie 2	-6	49	-43	0
Overførsel af primo nedskrivninger til stadie 3	-1	-38	39	0
Nedskrivninger på nye udlån mv.	122	123	121	366
Nedskrivninger på udgåede udlån mv.	-113	-136	-158	-407
Effekt af genberegninger	-75	78	45	48
Tidligere nedskrevet nu endeligt tabt	-1	-10	-59	-70
Nedskrivnings- og hensættelsessaldo 30. september 2018	268	661	338	1.267
Fordeling af hensættelsessaldo i stadier – garantier og kredittilsagn	Stadie 1	Stadie 2	Stadie 3	I alt
Saldo primo 2019	69	82	212	363
Overførsel af primo nedskrivninger til stadie 1	16	-12	-4	0
Overførsel af primo nedskrivninger til stadie 2	-3	6	-3	0
Overførsel af primo nedskrivninger til stadie 3	0	-3	3	0
Nedskrivninger på nye udlån mv.	30	12	6	48
Nedskrivninger på udgåede udlån mv.	-32	-33	-43	-108
Effekt af genberegninger	-18	16	91	89
Tidligere nedskrevet nu endeligt tabt	0	-1	-3	-4
Nedskrivnings- og hensættelsessaldo 30. september 2019	62	67	259	388
Fordeling af hensættelsessaldo i stadier – garantier og kredittilsagn	Stadie 1	Stadie 2	Stadie 3	I alt
Saldo primo 2018 i henhold til IAS 39				342
Overgangseffekt IFRS 9				89
I alt primo 2018	69	60	302	431
Overførsel af primo nedskrivninger til stadie 1	10	-7	-3	0
Overførsel af primo nedskrivninger til stadie 2	-1	5	-4	0
Overførsel af primo nedskrivninger til stadie 3	0	-2	2	0
Nedskrivninger på nye udlån mv.	29	13	33	75
Nedskrivninger på udgåede udlån mv.	-33	-10	-62	-105
Effekt af genberegninger	-3	-3	-31	-37
Tidligere nedskrevet nu endeligt tabt	0	-1	-4	-5
Nedskrivnings- og hensættelsessaldo 30. september 2018	71	55	233	359

Mio. kr.

14	Bruttoudlån og garantier fordelt på stadier	Stadie 1	Stadie 2	Stadie 3	I alt
	Bruttoudlån og garantier 1. januar 2019	449.690	27.305	10.049	487.044
	Overførsel af udlån og garantier til stadie 1	12.023	-11.696	-327	0
	Overførsel af udlån og garantier til stadie 2	-10.613	11.089	-476	0
	Overførsel af udlån og garantier til stadie 3	-541	-977	1.518	0
	Øvrige bevægelser	12.104	2.933	-1.595	13.442
	Bruttoudlån og garantier 30. september 2019	462.663	28.654	9.169	500.486
	Nedskrivninger og hensættelser i alt	538	1.363	3.228	5.129
	Nettoudlån og garantier 30. september 2019	462.125	27.291	5.941	495.357
	Bruttoudlån og garantier fordelt på stadier	Stadie 1	Stadie 2	Stadie 3	I alt
	Bruttoudlån og garantier 1. januar 2018	435.426	23.290	12.843	471.559
	Overførsel af udlån og garantier til stadie 1	9.113	-7.727	-1.386	0
	Overførsel af udlån og garantier til stadie 2	-12.397	14.060	-1.663	0
	Overførsel af udlån og garantier til stadie 3	-1.326	-1.489	2.815	0
	Øvrige bevægelser	18.874	-829	-2.560	15.485
	Bruttoudlån og garantier 31. december 2018	449.690	27.305	10.049	487.044
	Nedskrivninger og hensættelser i alt	590	1.270	3.600	5.460
	Nettoudlån og garantier 31. december 2018	449.100	26.035	6.449	481.584

Note	Jyske Bank-koncernen				
------	----------------------	--	--	--	--

Mio. kr.

		1.-3. kv. 2019				Ult. 2018
		Stadie 1	Stadie 2	Stadie 3	I alt	I alt
14	Udlån og garantier fordelt i stadier og intern ratings – brutto før nedskrivninger og hensættelser					
	Performing					
	PD-bånd i %					
	1	37.522	214	0	37.736	43.589
	2	11.045	22	0	11.067	16.077
	3	30.015	87	0	30.102	27.759
	4	43.614	62	0	43.676	34.684
	5	88.804	955	0	89.759	91.231
	STY 1 – 5	211.000	1.340	0	212.340	213.340
	6	78.057	569	0	78.626	82.236
	7	70.137	1.729	0	71.866	63.590
	8	44.484	1.471	0	45.955	38.104
	9	29.534	2.057	0	31.591	31.538
	10	9.756	1.996	0	11.752	11.070
	11	8.502	2.792	0	11.294	9.238
	STY 6 – 11	240.470	10.614	0	251.084	235.776
	12	3.137	3.461	0	6.598	5.940
	13	1.883	3.667	0	5.550	6.631
	14	1.304	8.403	0	9.707	8.743
	STY 12-14	6.324	15.531	0	21.855	21.314
	Øvrige	4.657	519	0	5.176	5.599
	Non-performing	212	651	9.168	10.031	11.015
	Total	462.663	28.655	9.168	500.486	487.044

Uigenkaldelige kredittilsagn på 20.746 mio. kr. (ultimo 2018: 18.175 mio. kr.) er alle i stadie 1 og fordeles på intern ratings: STY 1: 2.792 mio. kr., STY 2: 520 mio. kr., STY 3: 435 mio. kr., STY 4: 784 mio. kr., STY 7: 5.592 mio. kr., STY 9: 2.586 mio. kr. og STY 11: 8.037 mio. kr.

(Ultimo 2018: STY 1: 1.843 mio. kr., STY 2: 500 mio. kr., STY 3: 427 mio. kr., STY 8: 7.098 mio. kr., STY 10: 1.423 mio. kr. og STY 11: 6.884 mio. kr.)

		1.-3. kv. 2019				Ult. 2018
		Stadie 1	Stadie 2	Stadie 3	I alt	I alt
	Nedskrivninger og hensættelser på udlån og garantier fordelt i stadier og intern ratings					
	Performing					
	PD-bånd i %					
	1	4	0	0	4	9
	2	8	0	0	8	6
	3	14	1	0	15	15
	4	22	1	0	23	30
	5	60	4	0	64	92
	STY 1 - 5	108	6	0	114	152
	6	71	5	0	76	102
	7	69	13	0	82	87
	8	87	13	0	100	116
	9	72	35	0	107	104
	10	30	38	0	68	86
	11	44	63	0	107	111
	STY 6 – 11	373	167	0	540	606
	12	18	76	0	94	103
	13	11	135	0	146	166
	14	11	808	0	819	700
	STY 12-14	40	1.019	0	1.059	969
	Øvrige	18	72	0	90	49
	Non-performing	0	99	3.227	3.326	3.684
	Total	539	1.363	3.227	5.129	5.460

Note		Jyske Bank-koncernen		
		30. sep. 2019	31. dec. 2018	30. sep. 2018
	Mio. kr.			
15	Udlån til dagsværdi			
	Realkreditudlån, nominal værdi	325.029	318.351	311.791
	Regulering for renterisiko m.v.	14.425	8.762	7.959
	Regulering for kreditrisiko	-1.256	-1.317	-1.440
	Realkreditudlån til dagsværdi i alt	338.198	325.796	318.310
	Restancer og udlæg i alt	112	97	108
	Øvrige udlån	3.203	5.082	8.132
	Udlån til dagsværdi i alt	341.513	330.975	326.550
16	Udlån til dagsværdi fordelt på ejendoms kategorier			
	Ejerboliger	171.598	168.947	168.424
	Fritidshuse	8.335	8.136	8.006
	Alment byggeri til beboelse	56.034	53.116	52.291
	Andelsboliger	15.633	16.300	15.877
	Private beboelsesejendomme til udlejning	47.942	44.219	42.709
	Industri- og håndværksejendomme	2.465	1.783	1.778
	Kontor- og forretnings ejendomme	34.402	33.780	32.915
	Landbrugsejendomme	62	83	85
	Ejendomme til sociale, kulturelle og undervisningsmæssige formål	4.908	4.508	4.364
	Andre ejendomme	134	103	101
	I alt	341.513	330.975	326.550
17	Udlån til amortiseret kostpris og garantier fordelt på brancher			
	Offentlige myndigheder	6.156	8.571	8.263
	Landbrug, jagt, skovbrug, fiskeri	8.495	8.947	8.379
	Industri og råstofudvinding	8.701	8.348	7.397
	Energiforsyning	3.515	4.509	6.841
	Bygge og anlæg	4.442	4.051	3.694
	Handel	12.493	12.499	13.401
	Transport, hoteller og restaurant	6.255	6.369	5.705
	Information og kommunikation	1.041	1.093	976
	Finansiering og forsikring	35.125	28.568	27.354
	Fast ejendom	17.687	15.472	16.646
	Øvrige erhverv	7.546	7.526	7.209
	Erhverv i alt	105.300	97.382	97.602
	Private i alt	42.388	44.656	43.702
	I alt	153.844	150.609	149.567

Note		Jyske Bank-koncernen		
Mio. kr.		30. sep. 2019	31. dec. 2018	30. sep. 2018
18 Andre aktiver				
Positiv dagsværdi af afledte finansielle instrumenter		31.464	23.101	22.778
Aktiver tilknyttet puljeordninger		4.153	3.655	4.200
Tilgodehavende renter og provision		475	405	455
Kapitalandele i associerede virksomheder		281	293	411
Periodeafgrænsningsposter		636	607	377
Investeringsejendomme		28	28	28
Øvrige aktiver		2.288	1.501	1.081
I alt		39.325	29.590	29.330
Netting				
Positiv dagsværdi af afledte finansielle instrumenter mv., brutto		48.059	30.046	29.066
Netting af positiv og negativ dagsværdi		16.595	6.945	6.288
I alt		31.464	23.101	22.778
Netting af dagsværdi kan henføres til clearing af derivater gennem et centralt clearingshus (CCP-clearing).				
19 Indlån				
På anfordring		114.804	109.740	108.861
Med opsigelsesvarsel		2.381	3.003	3.245
Tidsindskud		29.938	25.299	27.854
Særlige indlånsformer		7.086	6.853	6.761
Indlån i puljeordninger		3.678	3.806	4.183
I alt		157.887	148.701	150.904
20 Udstedte obligationer til dagsværdi				
Udstedte obligationer til dagsværdi, nominal værdi		377.570	341.859	348.436
Regulering til dagsværdi		15.599	8.933	8.359
Egne realkreditobligationer modregnet, dagsværdi		-33.677	-26.068	-40.118
I alt		359.492	324.724	316.677
21 Andre forpligtelser				
Modpost til negative obligationsbeholdninger ifm. repo-/reverseforretninger		4.082	3.294	4.216
Negativ dagsværdi af afledte finansielle instrumenter mv.		33.567	24.340	23.493
Skyldige renter og provision		2.233	1.905	1.925
Periodeafgrænsningsposter		179	121	127
Øvrige passiver		7.993	5.182	5.457
I alt		48.054	34.842	35.218
Netting				
Negativ dagsværdi af afledte finansielle instrumenter mv., brutto		50.162	31.285	29.781
Netting af positiv og negativ dagsværdi		16.595	6.945	6.288
I alt		33.567	24.340	23.493
Netting af dagsværdi kan henføres til clearing af derivater gennem et centralt clearingshus (CCP-clearing).				
22 Hensatte forpligtelser				
Hensættelser til pensioner og lignende forpligtelser		599	588	611
Hensættelser til tab på garantier		268	216	228
Hensættelser til tab på kredittilsagn og uudnyttede kreditrammer		120	147	131
Hensættelser til udskudt skat		566	581	593
Andre hensatte forpligtelser		150	149	151
I alt		1.703	1.681	1.714

Note	Jyske Bank-koncernen		
------	----------------------	--	--

	30. sep. 2019	31. dec. 2018	30. sep. 2018
Mio. kr.			
23 Efterstillede kapitalindskud			
Supplerende kapital:			
2,25% Obligationslån EUR 300 mio. 05.04.2029	2.239	2.240	2.237
Var. % Obligationslån SEK 600 mio. 19.05.2026	419	436	434
3,25% Obligationslån SEK 400 mio. 19.05.2026	279	290	289
6,73% Obligationslån EUR 10,5 mio. 2020-2026	78	90	90
Var.% Obligationslån EUR 10 mio. 13.02.2023	75	75	75
5,65% Obligationslån EUR 10 mio. 27.03.2023	75	75	75
5,67% Obligationslån EUR 10 mio. 31.07.2023	75	75	75
	3.240	3.281	3.275
Hybrid kernekapital:			
Var.% Obligationslån EUR 72,8 mio. Uendelig	543	543	542
Var.% Obligationslån EUR 60,7 mio. Uendelig	453	453	452
	996	996	994
Efterstillede kapitalindskud, nominelt	4.236	4.277	4.269
Sikring af renterisiko til dagsværdi	104	42	15
I alt	4.340	4.319	4.284
Efterstillede kapitalindskud, som medregnes ved opgørelsen af kapitalgrundlaget	4.146	4.217	4.223
Ovennævnte udstedelser af hybrid kernekapital opfylder ikke betingelserne for hybrid kernekapital i kapitalkravsforordningen, CRR. Udstedelserne indregnes under gældsforpligtelser i henhold til IAS 32.			
24 Eventualforpligtelser			
Garantier mv.	11.560	18.787	18.396
Andre eventualforpligtelser mv.	20.746	18.258	20.066
Garantier og andre eventualforpligtelser i alt	32.306	37.045	38.462

Garantier er primært betalingsgarantier, hvor risikoen kan sidestilles med risikoen på kreditter.

Andre eventualforpligtelser er primært uigenkaldelige kredittilsagn for realkreditlån.

24 Eventualforpligtelser, fortsat

Som følge af de forretningsmæssige aktiviteter er Jyske Bank herudover part i forskellige retssager og tvister. Jyske Bank vurderer risikoen i hvert enkelt tilfælde, og nødvendige hensættelser bogføres under hensættelser til forpligtelser. Jyske Bank forventer ikke, at sådanne forpligtelser får væsentlig indvirkning på Jyske Banks finansielle stilling.

Den lovpligtige deltagelse i indskydergarantiordningen medfører, at sektoren har betalt et årligt bidrag på 2,5‰ af de dækkede nettoindlån, indtil Pengeinstitutafdelingens formue overstiger 1% af de samlede dækkede nettoindlån, hvilket er opnået. Pengeinstitutafdelingen bærer de umiddelbare tab ved afvikling af nødlidende pengeinstitutter i medfør af Bankpakke 3 og Bankpakke 4, der kan henføres til dækkede nettoindlån. Eventuelle tab ved den endelige afvikling dækkes af garantifonden via Afviklings- og Restruktureringsafdelingen, hvor Jyske Bank aktuelt indestår for 9,33% af eventuelle tab.

Den lovpligtige deltagelse i afviklingsfinansieringsordningen (afviklingsformuen) fra juni 2015 medfører, at kreditinstitutter betaler et årligt bidrag over en 10-årig periode til en målformue på i alt 1% af de dækkede indskud. Kreditinstitutter skal bidrage i forhold til deres relative størrelse og risiko i Danmark, og de første bidrag til afviklingsformuen er betalt ultimo 2015. Jyske Bank-koncernen forventer at skulle betale samlet ca. 500 mio. kr. over en 10 årig periode fra 2015-2025.

Jyske Bank er administrationselskab i en dansk sambeskatning. Jyske Bank hæfter derfor i henhold til selskabsskattelovens regler herom fra og med indkomståret 2013 for indkomstskat mv. for de sambeskattede selskaber, og fra og med 1. juli 2012 for eventuelle forpligtelser til at indeholde kildeskat på renter og udbytter for de sambeskattede selskaber.

25 Aktionærer

BRFholding a/s, Kgs. Lyngby, Danmark har meddelt Jyske Bank, at de ejer 21,26% af aktiekapitalen. BRFholding a/s er et 100% ejet datterselskab af BRF-fonden. BRFholding a/s har ifølge Jyske Banks vedtægter 4.000 stemmer. Jyske Bank A/S, Silkeborg, Danmark ejer 6,35% af aktiekapitalen pr. 30. september 2019.

26 Nærtstående parter

Jyske Bank er bankforbindelse for en række af de nærtstående parter. Transaktioner med nærtstående parter er kendetegnet ved almindelige finansielle forretninger og ydelser af driftsmæssig karakter. Transaktioner med nærtstående parter er foretaget på markedsmæssige vilkår eller afregnet på basis af de faktiske omkostninger.

I perioden har der ikke været usædvanlige transaktioner med nærtstående parter. Der henvises til Jyske Banks årsrapport 2018 for en nærmere beskrivelse af transaktioner med nærtstående parter.

27 Obligationer til sikkerhed

Jyske Bank koncernen har deponeret obligationer hos nationalbanker og clearingscentraler mv. i forbindelse med clearing og afvikling af fonds- og valutaforretninger samt triparty repoforretninger med en samlet kursværdi på 17.544 mio. kr. (ultimo 2018: 11.533 mio. kr.)

Herudover har Jyske Bank-koncernen afgivet kontant sikkerhedsstillelse i forbindelse med CSA-aftaler på 9.050 mio. kr. (ultimo 2018: 7.290 mio. kr.) samt obligationer for 1.617 mio. kr. (ultimo 2018: 359 mio. kr.)

Indgåelse af repoforretninger indebærer, at der stilles obligationer til sikkerhed for det beløb, der lånes. Repoforretninger udgør 17.288 mio. kr. (ultimo 2018: 11.006 mio. kr.)

28 **Noter vedrørende dagsværdi****Generelt om metoder til måling af dagsværdi**

Dagsværdi er den pris, der ville blive opnået ved salg af et aktiv eller betalt for at overdrage en forpligtelse i en normal transaktion mellem markedsdeltagerne på målingstidspunktet. Dagsværdi kan stemme overens med indre værdi, såfremt indre værdi beregnes på baggrund af underliggende aktiver og forpligtelser målt til dagsværdi.

På alle aktive markeder anvendes officielt noteret kurs som dagsværdi (kategorien "Noterede priser"). Såfremt kursen ikke noteres, anvendes en anden offentlig kurs, der antages bedst at svare til dagsværdi (kategorien "Observerbare priser"). For finansielle aktiver og forpligtelser, hvor noteret kurs eller anden offentlig kurs ikke er tilgængelig eller ikke vurderes at afspejle dagsværdien, anvendes vurderingsteknikker og andre observerbare markedsoplysninger til at fastsætte dagsværdien. I de tilfælde, hvor observerbare priser baseret på markedsoplysninger ikke er tilgængelige eller ikke skønnes at være brugbare til fastsættelse af dagsværdi, anvendes anerkendte teknikker, herunder diskonterede betalingsstrømme, og egne forudsætninger til fastsættelse af dagsværdi (kategorien "Ikke observerbare priser"). Forudsætningerne kan blandt andet være nylige transaktioner i sammenlignelige aktiver eller forpligtelser, renter, valutakurser, volatilitet, kreditspænd mv. Generelt placeres koncernens unoterede aktier i denne kategori.

Generelt indhentes noterede priser og observerbar input i form af renter, aktie-, obligations- og valutakurser, terminstillæg, volatiliteter mm. fra anerkendte børser og udbydere.

Specifikke oplysninger om metoder til måling af dagsværdi

Obligationer til dagsværdi, aktier mv., aktiver tilknyttet puljeordninger og afledte finansielle instrumenter er i regnskabet målt til dagsværdi, således at indregnede værdier svarer til dagsværdier.

Obligationer er som udgangspunkt værdiansat til noterede kurser fra en anerkendt børs. Alternativt anvendes beregnede kurser ud fra egne værdiansættelsesmodeller, som tager afsæt i en rentekurve tillagt et kreditspænd. De beregnede kurser tager i al væsentlighed udgangspunkt i observerbare input.

Aktier mv. er som udgangspunkt værdiansat til noterede kurser fra en anerkendt børs. Alternativt anvendes beregnede kurser ud fra egne værdiansættelsesmodeller, som tager afsæt i observerbare input, aktionæroverenskomster, gennemførte transaktioner mv. Unoterede aktier værdiansættes via DCF-modeller, hvor forventede fremtidige betalingsstrømmes diskonteres.

Afledte finansielle instrumenter værdiansættes ud fra følgende værdiansættelsesteknikker:

- Valutaterminer værdiansættes ud fra indhentede valutaterminstillæg samt valutakurser
- Renteswaps og valutaswaps værdiansættes ud fra indhentede valutakurser, rentepunkter, interpolering herimellem, valutakurser, samt korrektion af kreditrisiko (CVA og DVA). Kundemarginaler amortiseres ud over restløbetiden. Nutidsværdiberegning med tilbagediskontering anvendes
- Futures værdiansættes ud fra indhentede priser på børsomsatte futures markeder
- Optioner værdiansættes ud fra indhentede volatiliteter, korrelationsmatricer, pris på underliggende aktiv og exercise kurs. Hertil benyttes optionsmodeller som eksempelvis Black-Scholes.

Aktiver tilknyttet puljeordninger værdiansættes i henhold til ovenstående principper.

Oplysninger om forskelle mellem indregnet værdi og måling af dagsværdi

Udlån ekskl. realkreditlån og visse andre boliglån er indregnet til amortiseret kostpris. Forskellen til dagsværdier forudsættes at være modtagne gebyrer og provisioner, afholdte omkostninger ved udlånsforretninger samt den renteniveauafhængige kursregulering, som udregnes ved at sammenholde aktuelle markedsrenter med markedsrenter, da udlånene blev etableret. Ændringer i kreditkvaliteten forudsættes at indgå i nedskrivninger på udlån for såvel indregnede værdier som dagsværdier.

Efterstillede kapitalindskud og udstedte obligationer ekskl. realkreditudstedelser måles til amortiseret kostpris suppleret med dagsværdi af den sikrede renterisiko. Forskellen til dagsværdier er beregnet ud fra eksternt indhentede kurser på egne udstedelser.

Indlån er indregnet til amortiseret kostpris. Forskellen til dagsværdier forudsættes at være den renteniveauafhængige kursregulering, som udregnes ved at sammenholde aktuelle markedsrenter med markedsrenter, da indlånene blev etableret.

Mellemværender med kreditinstitutter er indregnet til amortiseret kostpris. Forskellen til dagsværdier forudsættes at være den renteniveauafhængige kursregulering, som udregnes ved at sammenholde aktuelle markedsrenter med markedsrenter, da mellemværenderne blev etableret. Ændringerne i kreditkvaliteten af tilgodehavender hos kreditinstitutter forudsættes at indgå i nedskrivninger på udlån og tilgodehavender. Ændringer i dagsværdien af gæld til kreditinstitutter på grund af ændring i Jyske Banks egen kreditværdighed tages ikke i betragtning.

De opgjorte dagsværdier af finansielle aktiver og forpligtelser indregnet til amortiseret kostpris er i al væsentlighed ikke observerbare priser (niveau 3) i dagsværdihierarkiet.

Mio. kr.

28 Noter vedrørende dagsværdi, fortsat
Oplysning om ændringer i kreditrisikoen vedrørende derivater med positiv dagsværdi

For at tage hensyn til kreditrisikoen vedrørende derivater for kunder uden objektiv indikation på værdiforringelse (OIV) foretages en justering af dagsværdien (CVA). Kunder med OIV justeres også, men behandles individuelt.

For en given modparts samlede portefølje af derivater er CVA en funktion af sandsynligheden for modpartens konkurs (PD), den forventede positive eksponering (EPE) samt tabsprocenten i tilfælde af konkurs (LGD). Credit default swaps (CDS) spreads burde anvendes som den primære kilde for default sandsynligheder i CVA beregningen. Jyske Bank-koncernen indgår imidlertid primært derivatforretninger med unoterede danske modparter, for hvilke der kun i yderst begrænset omfang findes CDS eller CDS proxy spreads. Da CDS spreads ikke er tilgængelige for hovedparten af porteføljen af derivatmodparter anvendes i stedet risiko neutrale PDer. De risiko neutrale PDer beregnes på baggrund af IRB PD'er, der justeres for den observerbare pris på risiko i markedet (Sharpe Ratio beregnet på baggrund af OMX C20 indekset). Ved at anvende risiko neutrale PD'er opnås, at CVA'en tilnærmes til den værdi, som den ville have haft, såfremt den havde været beregnet ved hjælp af markedsobserverbare PDer. Der tages i beregningen af CVA ligeledes hensyn til, hvordan ratingen forventes at udvikle sig over tid. Dette sker på baggrund af historiske ratingmigrationer. Ved opgørelsen af EPE anvendes en model til at fastlægge den forventede fremtidige positive eksponering for modpartens portefølje over derivaternes løbetid. For LGD anvendes interne estimater for den enkelte modpart justeret for eventuelt modtagne sikkerheder samt indgåede CSA aftaler.

Ud over CVA foretages der tillige en justering af dagsværdien for derivater, der har en forventet fremtidig negativ dagsværdi. Dette sker for at tage hensyn til ændringer i modparternes kreditrisiko mod Jyske Bank-koncernen (DVA). DVA justeringen foregår efter samme principper som CVA justeringen, dog fastsættes PD for Jyske Bank med udgangspunkt i Jyske Banks eksterne rating fra Standard & Poor's. Ved udgangen af 3. kvartal 2019 udgør CVA og DVA akkumuleret netto 101 mio. kr., som akkumuleret er udgiftsført under kursreguleringer, mod akkumuleret 63 mio. kr. ved udgangen af 2018.

29 Dagsværdi af finansielle aktiver og forpligtelser

Tabellen viser dagsværdien af finansielle aktiver og forpligtelser sammenholdt med indregnede værdier. Regulering til dagsværdier for finansielle aktiver og forpligtelser viser en samlet ikke-indregnet urealiseret gevinst på 128 mio. kr. ultimo 3. kvartal 2019 mod en urealiseret gevinst på 278 mio. kr. ultimo 2018.

	30. september 2019		31. december 2018	
	Indregnet værdi	Dagsværdi	Indregnet værdi	Dagsværdi
FINANSIELLE AKTIVER				
Kassebeholdning og anfordringstilgodehavender hos centralbanker	9.177	9.177	6.081	6.081
Tilgodehavender hos kreditinstitutter og centralbanker	29.988	29.996	13.181	13.181
Udlån til dagsværdi	341.513	341.513	330.975	330.975
Udlån til amortiseret kostpris	142.284	142.617	131.822	132.026
Obligationer til dagsværdi	81.225	81.225	72.267	72.267
Obligationer til amortiseret kostpris	10.611	10.773	7.517	7.576
Aktier mv.	3.007	3.007	3.426	3.426
Aktiver tilknyttet puljeordninger	4.153	4.153	3.655	3.655
Afledte finansielle instrumenter	31.464	31.464	23.101	23.101
I alt	653.422	653.925	592.025	592.288
FINANSIELLE FORPLIGTELSER				
Gæld til kreditinstitutter og centralbanker	16.383	16.438	16.309	16.329
Indlån	154.209	154.228	144.895	144.907
Indlån i puljeordninger	3.678	3.678	3.806	3.806
Udstedte obligationer til dagsværdi	359.492	359.492	324.724	324.724
Udstedte obligationer til amortiseret kostpris	39.421	39.816	35.039	35.227
Efterstillede kapitalindskud	4.340	4.246	4.319	4.084
Modpost til negative obligationsbeholdninger	4.082	4.082	3.294	3.294
Afledte finansielle instrumenter	33.567	33.567	24.340	24.340
I alt	615.172	615.547	556.726	556.711

Mio. kr.

30 Dagsværdihierarki
30. september 2019

Finansielle aktiver	Noterede priser	Observerbare priser	Ikke observer- bare priser	Dagsværdi i alt	Indregnet værdi
Udlån til dagsværdi	0	341.513	0	341.513	341.513
Obligationer til dagsværdi	69.357	11.868	0	81.225	81.225
Aktier mv.	543	623	1.841	3.007	3.007
Aktiver tilknyttet puljeordninger	2.517	1.636	0	4.153	4.153
Afledte finansielle instrumenter	396	31.068	0	31.464	31.464
I alt	72.813	386.708	1.841	461.362	461.362

Finansielle forpligtelser

Indlån i puljeordninger	0	3.678	0	3.678	3.678
Udstedte obligationer til dagsværdi	318.918	40.574	0	359.492	359.492
Modpost til negative obligationsbeholdninger	3.940	142	0	4.082	4.082
Afledte finansielle instrumenter	266	33.301	0	33.567	33.567
I alt	323.124	77.695	0	400.819	400.819

31. december 2018
Finansielle aktiver

Udlån til dagsværdi	0	330.975	0	330.975	330.975
Obligationer til dagsværdi	55.020	17.247	0	72.267	72.267
Aktier mv.	543	831	2.052	3.426	3.426
Aktiver tilknyttet puljeordninger	1.358	2.297	0	3.655	3.655
Afledte finansielle instrumenter	410	22.691	0	23.101	23.101
I alt	57.331	374.041	2.052	433.424	433.424

Finansielle forpligtelser

Indlån i puljeordninger	0	3.806	0	3.806	3.806
Udstedte obligationer til dagsværdi	264.699	60.025	0	324.724	324.724
Modpost til negative obligationsbeholdninger	3.225	69	0	3.294	3.294
Afledte finansielle instrumenter	241	24.099	0	24.340	24.340
I alt	268.165	87.999	0	356.164	356.164

Ovenstående tabel angiver dagsværdihierarki for finansielle aktiver og forpligtelser indregnet til dagsværdi. Koncernen har en praksis for, at såfremt opdatering af kurser på danske obligationer ikke forekommer i to dage, vil dette føre til overførsler mellem kategorierne noterede priser og observerbare priser. Dette har ikke medført væsentlige overførsler i 2019 og 2018.

IKKE OBSERVERBARE PRISER

	1.-3. kv. 2019	2018
Dagsværdi primo	2.052	2.255
Periodens overførsler	0	36
Periodens kursgevinst og -tab i resultatopgørelse under kursreguleringer	88	149
Periodens salg eller indfrielse	299	389
Periodens køb	0	1
Dagsværdi ultimo	1.841	2.052

Ikke observerbare priser

Ikke observerbare priser omfatter ultimo 3. kvartal 2019 noterede aktier for 1.841 mio. kr. mod noterede aktier for 2.052 mio. kr. ultimo 2018. Der er primært tale om sektoraktier. Værdiansættelsen, som er behæftet med nogen usikkerhed, sker ud fra aktiernes indre værdi, markedshandler, aktionæroverenskomster, samt egne antagelser og ekstrapolationer mv. I de tilfælde, hvor Jyske Bank beregner dagsværdien ud fra selskabets forventede fremtidige indtjening, anvendes et afkastkrav på 15% p.a. før skat. En ændring af afkastkravet med 1% medfører en ændring af dagsværdien med ca. 35 mio. kr. Periodens kursgevinst og -tab i resultatopgørelse fra illikvide obligationer og noterede aktier kan henføres til aktiver, som besiddes ultimo 3. kvartal 2019. Jyske Bank finder det mindre sandsynligt, at alternative priser til anvendelsen af dagsværdimåling vil medføre en væsentlig anderledes dagsværdi.

30 Dagsværdihierarki, fortsat

Ikke-finansielle aktiver indregnet til dagsværdi

Investeringsjendomme er indregnet til dagsværdi med 28 mio. kr. (ultimo 2018: 28 mio. kr.). Dagsværdien tilhører kategorien ikke observerbare priser beregnet ud fra et afkastkrav på 7% (ultimo 2018: 7%).

Aktiver i midlertidig besiddelse omfatter midlertidig overtagne ejendomme, kapitalandele og biler mv. samt tilsvarende aktiver bestemt for salg. Aktiver i midlertidig besiddelse indregnes til det laveste beløb af kostpris og dagsværdi med fradrag af omkostninger ved salg. Aktiver i midlertidig besiddelse er indregnet med 296 mio. kr. (ultimo 2018: 580 mio. kr.). Dagsværdien tilhører kategorien ikke observerbare priser.

Domicilejendomme ekskl. leasede ejendomme er indregnet til omvurderet værdi svarende til dagsværdien på omvurderingsdagen med fradrag af efterfølgende af- og nedskrivninger. Eksterne eksperter er involveret i målingen af udvalgte grunde og bygninger. Målingen sker på basis af afkastmetoden efter almindeligt anerkendte principper og med et vægtet gennemsnitligt afkastkrav på 6,32% ultimo 2018. Domicilejendomme ekskl. leasede ejendomme er indregnet med 1.766 mio. kr. (2018: 1.901 mio. kr.). Den omvurderede værdi tilhører kategorien ikke observerbare priser.

31 Koncernoversigt

30. september 2019	*	Va- luta	Selskabs- kapital 1.000 enheder	Ejer- andel i %	Stem- me- andel i %	Aktiver mio. kr. ultimo 2018	Forplig- telser mio. kr. ultimo 2018	Egen- kapital mio. kr. ultimo 2018	Ind- tægter mio. kr. 2018	Re- sultat mio. kr. 2018
Jyske Bank A/S	a	DKK	815.945			278.570	244.238	34.332	6.094	2.500
Dattervirksomheder										
Jyske Realkredit, Kgs. Lyngby	b	DKK	4.306.480	100	100	353.280	335.536	17.744	2.361	999
Jyske Bank (Gibraltar) Ltd.	a	GBP	26.500	100	100	5.652	5.023	629	140	130
Jyske Bank (Gibraltar) Nominees Ltd.	d	GBP	0	100	100	0	0	0	0	0
Jyske Bank (Gibraltar) Management Ltd.	d	GBP	0	100	100	0	0	0	0	0
Jyske Bank (Gibraltar) Secretaries Ltd.	d	GBP	0	100	100	0	0	0	0	0
Trendsetter, S.L., Spanien	e	EUR	706	100	100	17	0	17	1	0
Jyske Bank Nominees Ltd., London	d	GBP	0	100	100	0	0	0	0	0
Inmobiliaria Saroesma S.L., Spanien	e	EUR	803	100	100	73	75	-2	0	-5
Jyske Finans A/S	c	DKK	100.000	100	100	20.734	19.422	1.312	1.009	248
Ejendomsselskabet af 01.11.2017 A/S	e	DKK	500	100	100	15	15	0	0	0
Gl. Skovridergaard A/S	e	DKK	500	100	100	31	27	4	21	-1
Ejendomsselskabet af 01.10.2015 ApS	c	DKK	500	100	100	119	117	2	1	1
Jyske Invest Fund Management A/S	d	DKK	76.000	100	100	367	67	300	87	15

Alle bank- og realkreditinstitutter undergivet nationale Finanstilsyn er genstand for lovpligtige kapitalkrav. Disse kapitalkrav kan begrænse koncerninterne faciliteter og udbyttebetalinger.

* Aktivitet:

a: Bank

b: Realkredit

c: Leasing, finansiering og factoring

d: Investering og finansiering

e: Ejendomme og kursusvirksomhed

Selskaberne har hjemsted i Silkeborg, hvor intet andet er anført.

Note		Jyske Bank	
Mio. kr.		1.-3. kv. 2019	1.-3. kv. 2018
Resultatopgørelse			
3	Renteindtægter	2.324	2.564
4	Renteudgifter	528	421
	Netto renteindtægter	1.796	2.143
	Udbytte af aktier mv.	35	106
5	Gebyrer og provisionsindtægter	2.153	1.466
	Afgivne gebyrer og provisionsudgifter	106	81
	Netto rente- og gebyrindtægter	3.878	3.634
6	Kursreguleringer	-206	480
	Andre driftsindtægter	265	682
	Udgifter til personale og administration	3.433	3.409
	Af- og nedskrivninger på immaterielle og materielle aktiver	103	60
	Andre driftsudgifter	27	14
7	Nedskrivninger på udlån mv.	-29	-41
	Resultat af kapitalandele i associerede og tilknyttede virksomheder	1.132	961
	Resultat før skat	1.535	2.315
	Skat	61	316
	Periodens resultat	1.474	1.999
	Fordeles således:		
	Aktionærer i Jyske Bank A/S	1.360	1.904
	Indhavere af hybrid kernekapital (AT1)	114	95
	I alt	1.474	1.999
Opgørelse af totalindkomst			
	Periodens resultat	1.474	1.999
	Anden totalindkomst:		
	<i>Poster, der ikke kan blive reklassificeret til resultatopgørelsen:</i>		
	Ejendomsopskrivninger	0	145
	Skat af ejendomsopskrivninger	0	-29
	<i>Poster, der kan blive reklassificeret til resultatopgørelsen:</i>		
	Valutakursregulering af udenlandske enheder	12	0
	Regnskabsmæssig sikring af udenlandske enheder	-12	0
	Skat af regnskabsmæssig sikring	2	0
	Anden totalindkomst efter skat	2	116
	Periodens totalindkomst	1.476	2.115

Note	Jyske Bank		
	30. sep. 2019	31. dec. 2018	30. sep. 2018
Mio. kr.			
BALANCE			
AKTIVER			
	9.083	5.980	15.231
	14.506	12.939	14.941
10 Udlån til dagsværdi	2.838	4.675	7.721
8,9,10 Udlån til amortiseret kostpris	142.513	132.157	131.685
Obligationer til dagsværdi	69.730	61.285	54.583
Obligationer til amortiseret kostpris	11.361	7.517	7.564
Aktier mv.	2.700	3.116	3.246
Kapitalandele i associerede virksomheder	276	293	401
Kapitalandele i tilknyttede virksomheder	20.173	20.037	18.614
Aktiver tilknyttet puljeordninger	4.153	3.655	4.201
Domicilejendomme	2.078	1.771	1.768
Øvrige materielle aktiver	77	97	108
Aktuelle skatteaktiver	1.251	538	929
Udskudte skatteaktiver	9	9	0
Aktiver i midlertidig besiddelse	692	24	24
Andre aktiver	32.534	24.134	23.693
Periodeafgrænsningsposter	340	343	103
Aktiver i alt	314.314	278.570	284.812
PASSIVER			
Gæld			
	34.923	27.847	33.299
11 Gæld til kreditinstitutter og centralbanker	149.966	139.773	141.305
Indlån	3.678	3.806	4.183
Indlån i puljeordninger	39.421	35.039	33.325
Udstedte obligationer til amortiseret kostpris	45.639	32.380	32.840
Andre passiver	21	17	18
Periodeafgrænsningsposter	21	17	18
Gæld i alt	273.648	238.862	244.970
Hensatte forpligtelser			
	566	555	577
Hensættelser til pensioner og lignende forpligtelser	0	0	48
Hensættelser til udskudt skat	278	213	224
Hensættelser til tab på garantier	117	142	126
Hensættelser på kredittilsagn og uudnyttede kreditrammer	148	147	148
Andre hensatte forpligtelser	148	147	148
Hensatte forpligtelser i alt	1.109	1.057	1.123
Efterstillede kapitalindskud	4.340	4.319	4.284
Egenkapital			
	816	849	849
Aktiekapital	214	214	214
Opskrivningshenlæggelser	0	0	0
Valutaomregningsreserve	6.398	5.612	5.309
Reserve efter indre værdis metode	24.586	24.591	25.536
Overført overskud	0	520	0
Foreslået udbytte	32.014	31.786	31.908
Aktionærer i Jyske Bank A/S	3.203	2.546	2.527
Indhavere af hybrid kernekapital (AT1)	35.217	34.332	34.435
Egenkapital i alt	35.217	34.332	34.435
Passiver i alt	314.314	278.570	284.812
IKKE BALANCEFØRTE POSTER			
	20.055	19.248	18.807
Garantier mv.	4.585	2.824	2.925
Andre eventualforpligtelser	24.640	22.072	21.732
Garantier og andre eventualforpligtelser i alt	24.640	22.072	21.732

Mio. kr.

Egenkapitalopgørelse

	Aktie- kapital	Opskriv- ningshen- læggelser	Valuta- omreg- nings- reserve	Reserve efter indre værdis metode	Overført overskud	Foreslået udbytte	Aktionæ- rer i Jyske Bank A/S	Hybrid kerne- kapital*	Total egen- kapital
Egenkapital 1. januar 2019	849	214	0	5.612	24.591	520	31.786	2.546	34.332
Periodens resultat	0	0	0	786	574	0	1.360	114	1.474
Anden totalindkomst	0	0	0	0	2	0	2	0	2
Periodens totalindkomst	0	0	0	786	576	0	1.362	114	1.476
Udstedelse af hybrid kernekapital	0	0	0	0	0	0	0	716	716
Transaktionsomkostninger	0	0	0	0	-7	0	-7	0	-7
Betalte renter af hybrid kernekapital	0	0	0	0	0	0	0	-119	-119
Valutakursregulering	0	0	0	0	54	0	54	-54	0
Skat	0	0	0	0	0	0	0	0	0
Foreslået udbytte tilbageført	0	0	0	0	520	-520	0	0	0
Udbetalt udbytte	0	0	0	0	0	0	0	0	0
Udbytte, egne aktier	0	0	0	0	0	0	0	0	0
Nedsættelse af aktiekapital	-33	0	0	0	33	0	0	0	0
Køb af egne aktier	0	0	0	0	-1.981	0	-1.981	0	-1.981
Salg af egne aktier	0	0	0	0	800	0	800	0	800
Transaktioner med ejere	-33	0	0	0	-581	-520	-1.134	543	-591
Egenkapital 30. sep. 2019	816	214	0	6.398	24.586	0	32.014	3.203	35.217

*Hybrid kernekapital (AT1) er uden forfald. Betaling af renter og tilbagebetaling af hovedstol er frivillig. Derfor behandles hybrid kernekapital regnskabsmæssigt som egenkapital. Jyske Bank udstedte i september 2016 SEK 1,25 mia. AT1 og 500 mio. kr. AT1 med mulighed for førtidsindfrielse tidligst september 2021. Udstedelserne forrentes med henholdsvis STIBOR+5,80% og CIBOR+5,30% frem til september 2021. Jyske Bank udstedte i september 2017 EUR 150 mio. AT1 med mulighed for førtidsindfrielse tidligst september 2027. Udstedelsen har en kuponrente på 4,75% frem til september 2027. Jyske Bank udstedte i april 2019 SEK 1 mia. AT1 med mulighed for førtidsindfrielse tidligst april 2024. Udstedelsen forrentes med STIBOR+5% frem til april 2024. For alle AT1 udstedelser gælder, at lånene vil blive nedskrevet såfremt den egentlige kernekapital i Jyske Bank A/S eller Jyske Bank-koncernen falder under 7%.

Mio. kr.

Egenkapitalopgørelse

	Aktie- kapital	Opskriv- ningshen- læggelser	Valuta- omreg- nings- reserve	Reserve efter indre værdi- metode	Overført overskud	Foreslået udbytte	Aktionæ- rer i Jyske Bank A/S	Hybrid kerne- kapital*	Total egen- kapital
Egenkapital 1. januar 2018	892	339	0	4.406	25.864	522	32.023	2.581	34.604
Ændret regnskabspraksis, IFRS 9	0	0	0	-117	-511	0	-628	0	-628
Skatteeffekt, IFRS 9	0	0	0	25	112	0	137	0	137
Tilpasset egenkapital 1. januar 2018	892	339	0	4.314	25.465	522	31.532	2.581	34.113
Periodens resultat	0	0	0	961	943	0	1.904	95	1.999
Anden totalindkomst	0	-125	0	34	207	0	116	0	116
Periodens totalindkomst	0	-125	0	995	1.150	0	2.020	95	2.115
Betalte renter af hybrid kernekapital	0	0	0	0	0	0	0	-109	-109
Valutakursregulering	0	0	0	0	40	0	40	-40	0
Skat	0	0	0	0	13	0	13	0	13
Udbetalt udbytte	0	0	0	0	-525	-522	-1.047	0	-1.047
Udbytte, egne aktier	0	0	0	0	49	0	49	0	49
Nedsættelse af aktiekapital	-43	0	0	0	43	0	0	0	0
Køb af egne aktier	0	0	0	0	-1.688	0	-1.688	0	-1.688
Salg af egne aktier	0	0	0	0	989	0	989	0	989
Transaktioner med ejere	-43	0	0	0	-1.079	-522	-1.644	-149	-1.793
Egenkapital 30. sep. 2018	849	214	0	5.309	25.536	0	31.908	2.527	34.435

Mio. kr.	30. sep. 2019	31. dec. 2018	30. sep. 2018
Kapitalopgørelse			
Aktionærernes egenkapital	32.014	31.786	31.908
Aktietilbagekøbsprogram, ej udnyttet ramme	-286	0	-552
Foreslået udbytte	0	-520	0
Forventet udbytte, lovpligtigt opgjort	-339	0	-640
Udskudte skatteaktiver	-9	-9	0
Forsigtig værdiansættelse	-356	-272	-228
Øvrige fradrag	-59	-18	-71
Egentlig kernekapital	30.965	30.967	30.417
Hybrid kernekapital (AT1) efter reduktion	3.579	3.047	3.041
Kernekapital	34.544	34.014	33.458
Ansvarlig lånekapital efter reduktion	3.757	3.699	3.705
Kapitalgrundlag	38.301	37.713	37.163
Vægtet risikoeksponering med kreditrisiko mv.	107.068	103.306	99.875
Vægtet risikoeksponering med markedsrisiko	12.574	13.940	14.202
Vægtet risikoeksponering med operationel risiko	11.478	11.936	11.936
Vægtet risikoeksponering i alt	131.120	129.182	126.013
Kapitalkrav fra Søjle I	10.490	10.335	10.081
Kapitalprocent	29,2	29,2	29,5
Kernekapitalprocent	26,3	26,3	26,6
Egentlig kernekapitalprocent	23,6	24,0	24,1

For opgørelse af det individuelle solvensbehov henvises til risikorapporten, Risk and Capital Management 2018, eller www.jyskebank.dk/ir/kapitalforhold og www.jyskebank.dk/ir/gaeld.

Note		Jyske Bank	
		1.-3. kv. 2019	1.-3. kv. 2018
Mio. kr.			
Noter			
1	Anvendt regnskabspraksis Delårsregnskabet for moderselskabet Jyske Bank A/S for perioden 1. januar – 30. september 2019 er aflagt i overensstemmelse med lov om finansiel virksomhed, herunder bekendtgørelse om finansielle rapporter for kreditinstitutter m.fl. Reglerne for indregning og måling i Jyske Bank A/S er forenelig med IFRS. Præsentationen i Jyske Bank A/S er forskellig fra præsentationen i koncernen for så vidt angår klassifikation og omfang. Der henvises til den fulde beskrivelse af koncernens anvendte regnskabspraksis i note 68 i årsrapporten 2018. Årsregnskabet aflægges i danske kroner afrundet til nærmeste mio. kr. Ændringer til anvendt regnskabspraksis Der henvises til ændringer til anvendt regnskabspraksis for koncernen note 1 side 27. Økonomiske forhold og risikoplysninger Jyske Bank A/S påvirkes af de økonomiske forhold og risikofaktorer, som er beskrevet i ledelsesberetningen for koncernen, hvorfor der henvises hertil.		
2	Nøgletal Resultat før skat p.a. i pct. af gns egenkapital* Periodens resultat i pct. af gns. egenkapital* Indtjening pr. omkostningskrone Kapitalprocent Egentlig kernekapitalprocent (CET1) Individuelt solvensbehov (%) Kapitalgrundlag (mio. kr.) Samlet risikoeksponering (mio. kr.) Renterisiko (%) Valutarisiko (%) Akkumuleret nedskrivningsprocent Periodens nedskrivningsprocent Antal heltidsmedarbejdere ultimo perioden Antal heltidsmedarbejdere gns. i perioden *Nøgletal er beregnet, som om den hybride kernekapital (AT1) regnskabsmæssigt behandles som en forpligtelse.	5,9 4,3 1,4 29,2 23,6 12,4 38.301 131.120 -0,1 0,0 2,2 0,0 3.364 3.366	9,3 6,1 1,7 29,5 24,1 11,3 37.163 126.013 0,7 0,1 2,5 0,0 3.418 3.463
3	Renteindtægter Tilgodehavender hos kreditinstitutter og centralbanker Udlån Obligationer Afledte finansielle instrumenter i alt Heraf valutakontrakter Heraf rentekontrakter Øvrige I alt efter modregning af negative renter Negative renteindtægter modregnet i renteindtægter Negative renteudgifter modregnet i renteudgifter I alt før modregning af negative renter Heraf udgør renteindtægter af ægte købs- og tilbagesalgsforretninger ført under: Tilgodehavender hos kreditinstitutter og centralbanker Udlån	21 1.495 416 146 233 -87 1 2.079 149 96 2.324 -13 -103	15 1.727 448 132 171 -39 0 2.322 122 120 2.564 -18 -70

Note		Jyske Bank	
Mio. kr.		1.-3. kv. 2019	1.-3. kv. 2018
Noter			
4	Renteudgifter		
	Gæld til kreditinstitutter og centralbanker	72	91
	Indlån	-7	-72
	Udstedte obligationer	137	85
	Efterstillede kapitalindskud	72	75
	Øvrige renteudgifter	9	0
	I alt efter modregning af negative renter	283	179
	Negative renteudgifter modregnet i renteudgifter	149	122
	Negative renteindtægter modregnet i renteindtægter	96	120
	I alt før modregning af negative renter	528	421
	Heraf udgør renteudgifter af ægte købs- og tilbagesalgsforretninger ført under:		
	Gæld til kreditinstitutter og centralbanker	-51	-38
	Indlån	-15	-17
5	Gebyrer og provisionsindtægter		
	Værdipapirhandel og depoter	710	691
	Betalingsformidling	153	151
	Lånesagsgebyrer	89	111
	Garantiprovision	87	81
	Øvrige gebyrer og provisioner	1.114	432
	I alt	2.153	1.466
6	Kursreguleringer		
	Udlån til dagsværdi	12	50
	Obligationer	120	-401
	Aktier mv.	215	575
	Valuta	32	113
	Valuta-, rente-, aktie-, råvare- og andre kontrakter samt andre afledte finansielle instrumenter	-451	112
	Aktiver tilknyttet puljeordninger	520	30
	Indlån i puljeordninger	-520	-30
	Øvrige aktiver	9	2
	Udstedte obligationer	-82	31
	Øvrige forpligtelser	-61	-2
	I alt	-206	480

Note	Jyske Bank	
Mio. kr.	1.-3. kvrt. 2019	1.-3. kvrt. 2018
7 Nedskrivninger på udlån mv. indregnet i resultatopgørelsen		
Nedskrivninger og hensættelser på udlån og garantier i perioden	-14	-23
Nedskrivninger på tilgodehavender hos kreditinstitutter i perioden	7	3
Hensættelser på kredittilsagn og uudnyttede kreditrammer i perioden	-25	-27
Tabsbøgført ej dækket af nedskrivninger og hensættelser	96	183
Indgået på tidligere afskrevne fordringer	-83	-138
Nedskrivninger på udlån mv. indregnet i resultatopgørelsen	-19	-2
Indtægtsført underkurs på overtagne udlån	10	39
Nettopåvirkning indregnet i resultatopgørelsen	-29	-41
8 Nedskrivnings- og hensættelsessaldo inkl. underkurssaldo		
Nedskrivnings- og hensættelsessaldo inkl. underkurssaldo primo	4.206	4.286
Implementering af IFRS 9 og tilpasninger hertil	0	507
Nedskrivninger og hensættelser i perioden	-39	-50
Tabsbøgført dækket af nedskrivninger og hensættelser	-292	-408
Konstaterede tab dækket af underkurs på overtagne udlån	-1	-1
Indtægtsført underkurs på overtagne udlån	-10	-39
Andre bevægelser	48	55
Nedskrivnings- og hensættelsessaldo inkl. underkurssaldo ultimo	3.912	4.350
Nedskrivninger på udlån til amortiseret kostpris	3.440	3.848
Nedskrivninger på udlån til dagsværdi	1	4
Hensættelser på garantier	278	224
Hensættelser på kredittilsagn og uudnyttede kreditrammer	117	126
Nedskrivnings- og hensættelsessaldo ultimo	3.836	4.202
Underkurssaldo på overtagne udlån	76	148
Nedskrivnings- og hensættelsessaldo inkl. underkurssaldo ultimo	3.912	4.350

Den regulatoriske nedskrivnings- og hensættelsessaldo er ekskl. underkurssaldo på overtagne udlån.

Mio. kr.

8 Fordeling af nedskrivnings- og hensættelsessaldo i stadier – i alt	Stadie 1	Stadie 2	Stadie 3	I alt
Saldo primo 2019	320	603	3.195	4.118
Overførsel af primo nedskrivninger til stadie 1	106	-64	-42	0
Overførsel af primo nedskrivninger til stadie 2	-29	94	-65	0
Overførsel af primo nedskrivninger til stadie 3	-1	-56	57	0
Nedskrivninger på nye udlån mv.	74	36	90	200
Nedskrivninger på udgåede udlån mv.	-62	-115	-259	-436
Effekt af genberegninger	-116	174	188	246
Tidligere nedskrevet nu endeligt tabt	-1	-1	-290	-292
Nedskrivnings- og hensættelsessaldo pr. 30. september 2019	291	671	2.874	3.836
Fordeling af nedskrivnings- og hensættelsessaldo i stadier – i alt	Stadie 1	Stadie 2	Stadie 3	I alt
Saldo primo 2018 i henhold til IAS 39				4.096
Overgangseffekt IFRS 9				507
I alt primo 2018	325	637	3.641	4.603
Overførsel af primo nedskrivninger til stadie 1	102	-64	-38	0
Overførsel af primo nedskrivninger til stadie 2	-18	74	-56	0
Overførsel af primo nedskrivninger til stadie 3	-2	-61	63	0
Nedskrivninger på nye udlån mv.	79	42	402	523
Nedskrivninger på udgåede udlån mv.	-68	-97	-603	-768
Effekt af genberegninger	-78	62	268	252
Tidligere nedskrevet nu endeligt tabt	-19	-10	-379	-408
Nedskrivnings- og hensættelsessaldo pr. 30. september 2018	321	583	3.298	4.202
Fordeling af nedskrivningssaldo i stadier - udlån til amortiseret kost	Stadie 1	Stadie 2	Stadie 3	I alt
Saldo primo 2019	253	522	2.986	3.761
Overførsel af primo nedskrivninger til stadie 1	89	-51	-38	0
Overførsel af primo nedskrivninger til stadie 2	-26	88	-62	0
Overførsel af primo nedskrivninger til stadie 3	-1	-54	55	0
Nedskrivninger på nye udlån mv.	41	22	83	146
Nedskrivninger på udgåede udlån mv.	-33	-84	-216	-333
Effekt af genberegninger	-97	158	93	154
Tidligere nedskrevet nu endeligt tabt	-1	0	-287	-288
Nedskrivnings- og hensættelsessaldo 30. september 2019	225	601	2.614	3.440
Fordeling af nedskrivningssaldo i stadier - udlån til amortiseret kost	Stadie 1	Stadie 2	Stadie 3	I alt
Saldo primo 2018 i henhold til IAS 39				3.758
Overgangseffekt IFRS 9				421
I alt primo 2018	257	578	3.344	4.179
Overførsel af primo nedskrivninger til stadie 1	92	-57	-35	0
Overførsel af primo nedskrivninger til stadie 2	-17	69	-52	0
Overførsel af primo nedskrivninger til stadie 3	-2	-59	61	0
Nedskrivninger på nye udlån mv.	50	30	369	449
Nedskrivninger på udgåede udlån mv.	-37	-88	-540	-665
Effekt af genberegninger	-74	64	299	289
Tidligere nedskrevet nu endeligt tabt	-19	-9	-376	-404
Nedskrivnings- og hensættelsessaldo 30. september 2018	250	528	3.070	3.848

Mio. kr.

8 Fordeling af nedskrivningssaldo i stadier – udlån til dagsværdi	Stadie 1	Stadie 2	Stadie 3	I alt
Saldo primo 2019	1	1	0	2
Overførsel af primo nedskrivninger til stadie 1	0	0	0	0
Overførsel af primo nedskrivninger til stadie 2	0	0	0	0
Overførsel af primo nedskrivninger til stadie 3	0	0	0	0
Nedskrivninger på nye udlån mv.	0	0	0	0
Nedskrivninger på udgåede udlån mv.	0	-1	0	-1
Effekt af genberegninger	0	0	0	0
Tidligere nedskrevet nu endeligt tabt	0	0	0	0
Nedskrivnings- og hensættelsessaldo 30. september 2019	1	0	0	1

Fordeling af nedskrivningssaldo i stadier – udlån til dagsværdi	Stadie 1	Stadie 2	Stadie 3	I alt
Saldo primo 2018 i henhold til IAS 39				0
Overgangseffekt IFRS 9 inkl. afledt effekt på udlån til dagsværdi				2
I alt primo 2018	2	0	0	2
Overførsel af primo nedskrivninger til stadie 1	0	0	0	0
Overførsel af primo nedskrivninger til stadie 2	0	0	0	0
Overførsel af primo nedskrivninger til stadie 3	0	0	0	0
Nedskrivninger på nye udlån mv.	3	0	0	3
Nedskrivninger på udgåede udlån mv.	-2	1	0	-1
Effekt af genberegninger	0	0	0	0
Tidligere nedskrevet nu endeligt tabt	0	0	0	0
Nedskrivnings- og hensættelsessaldo 30. september 2018	3	1	0	4

Fordeling af hensættelsessaldo i stadier – garantier og kredittilsagn	Stadie 1	Stadie 2	Stadie 3	I alt
Saldo primo 2019	66	80	209	355
Overførsel af primo nedskrivninger til stadie 1	17	-13	-4	0
Overførsel af primo nedskrivninger til stadie 2	-3	6	-3	0
Overførsel af primo nedskrivninger til stadie 3	0	-3	3	0
Nedskrivninger på nye udlån mv.	32	15	7	54
Nedskrivninger på udgåede udlån mv.	-28	-31	-43	-102
Effekt af genberegninger	-18	17	93	92
Tidligere nedskrevet nu endeligt tabt	0	-1	-3	-4
Nedskrivnings- og hensættelsessaldo 30. september 2019	66	70	259	395

Fordeling af hensættelsessaldo i stadier – garantier og kredittilsagn	Stadie 1	Stadie 2	Stadie 3	I alt
Saldo primo 2018 i henhold til IAS 39				338
Overgangseffekt IFRS 9				84
I alt primo 2018	66	59	297	422
Overførsel af primo nedskrivninger til stadie 1	10	-7	-3	0
Overførsel af primo nedskrivninger til stadie 2	-1	5	-4	0
Overførsel af primo nedskrivninger til stadie 3	0	-2	2	0
Nedskrivninger på nye udlån mv.	26	12	33	71
Nedskrivninger på udgåede udlån mv.	-29	-9	-62	-100
Effekt af genberegninger	-4	-3	-31	-38
Tidligere nedskrevet nu endeligt tabt	0	-1	-4	-5
Nedskrivnings- og hensættelsessaldo 30. september 2018	68	54	228	350

Mio. kr.

9 Bruttoudlån og garantier fordelt på stadier	Stadie 1	Stadie 2	Stadie 3	I alt
Bruttoudlån og garantier 1. januar 2019	143.725	9.840	6.491	160.056
Overførsel af udlån og garantier til stadie 1	5.496	-5.273	-223	0
Overførsel af udlån og garantier til stadie 2	-4.376	4.533	-157	0
Overførsel af udlån og garantier til stadie 3	-143	-529	672	0
Øvrige bevægelser	8.509	1.580	-1.020	9.069
Bruttoudlån og garantier 30. september 2019	153.211	10.151	5.763	169.125
Nedskrivninger og hensættelser i alt	248	630	2.841	3.719
Nettoudlån og garantier 30. september 2019	152.963	9.521	2.922	165.406
Bruttoudlån og garantier fordelt på stadier	Stadie 1	Stadie 2	Stadie 3	I alt
Bruttoudlån og garantier 1. januar 2018	148.183	10.282	7.596	166.061
Overførsel af udlån og garantier til stadie 1	1.347	-910	-437	0
Overførsel af udlån og garantier til stadie 2	-5.594	5.832	-238	0
Overførsel af udlån og garantier til stadie 3	-605	-692	1.297	0
Øvrige bevægelser	394	-4.672	-1.727	-6.005
Bruttoudlån og garantier 31. december 2018	143.725	9.840	6.491	160.056
Nedskrivninger og hensættelser i alt	272	568	3.136	3.976
Nettoudlån og garantier 31. december 2018	143.453	9.272	3.355	156.080

Note

Jyske Bank

Mio. kr.

		1.-3. kv. 2019				Ult. 2018	
		Stadie 1	Stadie 2	Stadie 3	I alt	I alt	
9	Udlån og garantier fordelt i stadier og intern ratings – brutto før nedskrivninger og hensættelser						
	Performing						
	PD-bånd i %						
	1	0,00 - 0,10	48.936	61	0	48.997	46.631
	2	0,10 - 0,15	10.176	5	0	10.181	15.225
	3	0,15 - 0,22	11.135	10	0	11.145	10.500
	4	0,22 - 0,33	18.530	3	0	18.533	9.183
	5	0,33 - 0,48	12.946	124	0	13.070	13.139
	STY 1 - 5		101.723	203	0	101.926	94.678
	6	0,48 - 0,70	15.596	358	0	15.954	16.598
	7	0,70 - 1,02	10.708	787	0	11.495	12.405
	8	1,02 - 1,48	7.921	894	0	8.815	8.451
	9	1,48 - 2,15	9.817	1.392	0	11.209	8.440
	10	2,15 - 3,13	3.737	1.084	0	4.821	4.511
	11	3,13 - 4,59	1.757	560	0	2.317	1.737
	STY 6 - 11		49.536	5.075	0	54.611	52.142
	12	4,59 - 6,79	705	923	0	1.628	1.719
	13	6,79 - 10,21	182	686	0	868	561
	14	10,21 - 25,0	66	3.080	0	3.146	2.774
	STY 12-14		953	4.689	0	5.642	5.054
	Øvrige		985	152	0	1.137	1.573
	Non-performing		14	32	5.763	5.809	6.609
	Total		153.211	10.151	5.763	169.125	160.056

Uigenkaldelige kredittilsagn på 4.531 mio. kr. (ultimo 2018: 2.770 mio. kr.) er alle i stadie 1 og fordeles således på intern ratings: STY 1: 2.792 mio. kr., STY 2: 520 mio. kr., STY 3: 435 og STY 4: 784 mio. kr. (ultimo 2018: STY 1: 1.843 mio. kr., STY 2: 500 mio. kr. og STY 3: 427 mio. kr.).

		1.-3. kv. 2019				Ult. 2018	
		Stadie 1	Stadie 2	Stadie 3	I alt	I alt	
	Nedskrivninger og hensættelser på udlån og garantier fordelt i stadier og intern ratings						
	Performing						
	PD-bånd i %						
	1	0,00 - 0,10	3	0	0	3	9
	2	0,10 - 0,15	7	1	0	8	6
	3	0,15 - 0,22	14	0	0	14	15
	4	0,22 - 0,33	17	0	0	17	22
	5	0,33 - 0,48	18	2	0	20	32
	STY 1 - 5		59	3	0	62	84
	6	0,48 - 0,70	23	3	0	26	40
	7	0,70 - 1,02	38	12	0	50	56
	8	1,02 - 1,48	31	11	0	42	57
	9	1,48 - 2,15	38	29	0	67	60
	10	2,15 - 3,13	18	26	0	44	57
	11	3,13 - 4,59	26	19	0	45	42
	STY 6 - 11		174	100	0	274	312
	12	4,59 - 6,79	8	35	0	43	51
	13	6,79 - 10,21	3	33	0	36	24
	14	10,21 - 25,0	2	435	0	437	338
	STY 12-14		13	503	0	516	413
	Øvrige		2	25	0	27	30
	Non-performing		0	0	2.840	2.840	3.137
	Total		248	631	2.840	3.719	3.976

Mio. kr.

10 Udlån og garantier samt nedskrivninger på udlån mv. fordelt på brancher

Branche	Udlån og garantier				Nedskrivnings- og hensættelses-saldo		Periodens nedskrivninger på udlån mv.		Periodens tab	
	Pct. 30. sep. 2019	Pct. Ultimo 2018	30. sep. 2019	Ultimo 2018	30. sep. 2019	Ultimo 2018	1.-3. kv. 2019	1.-3. kv. 2018	1.-3. kv. 2019	1.-3. kv. 2018
Offentlige myndigheder	4	6	6.144	8.560	0	0	0	0	0	0
Landbrug, jagt, skovbrug, fiskeri	4	4	6.829	7.027	859	1.046	-35	-147	193	172
<i>Fiskeri</i>	1	1	1.901	1.821	1	1	0	0	0	0
<i>Mælkeproducenter</i>	0	0	565	781	336	435	-59	-92	59	74
<i>Planteavl</i>	1	1	1.919	1.808	111	120	36	-5	49	13
<i>Svineavl</i>	1	1	1.489	1.536	217	261	-7	-51	47	48
<i>Øvrig landbrug</i>	1	1	955	1.081	194	229	-5	1	38	37
Industri og råstofudvinding	4	4	7.053	6.684	182	243	-45	154	33	145
Energiforsyning	2	3	3.202	4.217	36	64	-25	9	3	0
Bygge og anlæg	2	2	3.266	2.930	97	64	34	-7	4	6
Handel	6	6	9.836	9.837	184	230	-28	18	24	17
Transport, hoteller og restaurant	3	3	4.192	4.345	89	104	-8	-1	8	0
Information og kommunikation	1	1	826	962	148	46	106	7	4	3
Finansiering og forsikring	41	34	67.504	52.254	615	613	37	-63	45	51
Fast ejendom	10	9	16.921	14.641	388	391	-21	-40	2	96
<i>Udlejning af ejendom</i>	5	5	9.740	8.310	313	329	-24	-8	12	89
<i>Køb og salg af ejendom</i>	2	2	2.259	2.420	45	33	2	-10	-10	6
<i>Øvrig ejendom</i>	3	2	4.922	3.911	30	29	1	-22	0	1
Øvrige erhverv	2	3	4.583	4.978	153	157	6	23	14	30
Erhverv	75	69	124.212	107.875	2.751	2.958	21	-47	330	520
Private Uudnyttede kreditrammer og kredittilsagn	21	25	35.050	39.645	968	1.018	-25	33	58	71
-			-	-	117	142	-25	-27	0	0
I alt	100	100	165.406	156.080	3.836	4.118	-29	-41	388	591

11
Indlån

	30. sep. 2019	31. dec. 2018	30. sep. 2018
På anfordring	111.332	105.344	104.167
Med opsigelsesvarsel	2.381	3.003	3.245
Tidsindsud	29.167	24.573	27.111
Særlige indlånsformer	7.086	6.853	6.782
I alt	149.966	139.773	141.305

Ledelsespåtegning

Vi har dags dato behandlet og godkendt delårsrapporten for perioden 1. januar til 30. september 2019 for Jyske Bank A/S.

Delårsregnskabet for koncernen aflægges i overensstemmelse med IAS 34, Præsentation af delårsregnskaber som godkendt af EU, og delårsregnskabet for moderselskabet aflægges efter lov om finansiel virksomhed. Delårsrapporten udarbejdes herudover i overensstemmelse med yderligere danske oplysningskrav til delårsrapporter for børsnoterede finansielle selskaber.

Delårsrapporten har ikke været genstand for revision eller review, men ekstern revision har foretaget verifikation af overskuddet omfattende arbejdshandlinger, som svarer til kravene for et review, og dermed påset, at betingelserne for løbende indregning af periodens overskud i kapitalgrundlaget er opfyldt.

Det er vores opfattelse, at delårsregnskaberne giver et retvisende billede af koncernens og moderselskabets aktiver, passiver og finansielle stilling pr. 30. september 2019 samt af resultatet af koncernens og moderselskabets aktiviteter og koncernens pengestrømme for perioden 1. januar til 30. september 2019.

Det er endvidere vores opfattelse, at ledelsesberetningen giver en retvisende redegørelse for udviklingen i koncernens og moderselskabets aktiviteter og økonomiske forhold, periodens resultat og koncernens og moderselskabets finansielle stilling som helhed samt en beskrivelse af de væsentligste risici og usikkerhedsfaktorer, som koncernen og moderselskabet kan påvirkes af.

Silkeborg, den 30. oktober 2019

DIREKTIONEN

ANDERS DAM
Ordførende direktør

NIELS ERIK JAKOBSEN

PETER SCHLEIDT

PER SKOVHUS

/JENS BORUM
Funktionsdirektør

BESTYRELSEN

SVEN BUHRKALL
Formand

KURT BLIGAARD PEDERSEN
Næstformand

RINA ASMUSSEN

PHILIP BARUCH

JENS A. BORUP

ANKER LADEN-ANDERSEN

KELD NORUP

PER SCHNACK

JOHNNY CHRISTENSEN
Medarbejderrepræsentant

MARIANNE LILLEVANG
Medarbejderrepræsentant

CHRISTINA LYKKE MUNK
Medarbejderrepræsentant