

Stop betaling

Emne

Du kan stoppe en betaling som I selv har registreret i Jyske Netbank Erhverv, eller som bliver trukket via Betalingsservice.

Løsning

I denne vejledning kan du se, hvordan du:

- Stopper en betaling, som I selv har registreret i Jyske Netbank Erhverv (side 1)
- Stopper en SEPA-betaling (side 3)
- Stopper en kommende betaling, der trækkes via Betalingsservice (side 4)
- Stopper en gennemført Betalingsservice betaling, inden d. 7. i betalingsmåneden (side 4)
- Får vist kommende betalinger (side 5)

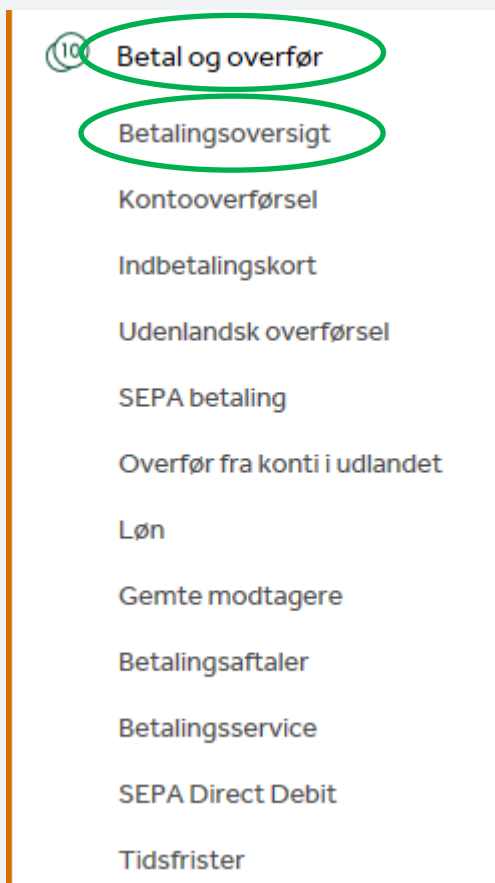
Vejledning

Stop en kommende betaling, som I selv har registreret i JNE

Betal og overfør

Betalingsoversigt

De betalinger I selv har registreret i Jyske Netbank Erhverv, kan I finde under 'Betal og overfør' og derunder vælger I 'Betalingsoversigt'.



Stop en betaling

Du stopper en betaling ved at klikke på  til højre for betalingen:

	Dato	Type	Modtager	Modtagerident.	Til-konto	Beløb	Mønt	Status	
Marker alle Godkend markerede Stop markerede Print markerede									
<input type="checkbox"/>	06.11.17	Indl.ovf.	Giro 413		1199-7000413	450,00	DKK	Mangler 1.	
Marker alle Godkend markerede Stop markerede Print markerede									

Bekræft at betalingen skal stoppes

Du skal nu bekræfte, at du gerne vil stoppe betalingen:

Betalingsoversigt [Redigér](#) [Hjælp](#)




Vil du stoppe denne betaling ?

Dato	Type	Modtager	Til-konto	Beløb	Mønt
06.11.17	Indl.ovf.	Giro 413	1199-7000413	450,00	DKK

Ok
Annuller

Stop flere betalinger

Har du behov for at stoppe flere betalinger, kan du markere de respektive betalinger med flueben til venstre, og vælge 'Stop markerede', som du finder både over og under listen med betalinger:

	Dato	Type	Modtager	Modtagerident.	Til-konto	Beløb	Mønt	Status	
Marker alle Godkend markerede Stop markerede Print markerede									
<input checked="" type="checkbox"/>	06.11.17	Indl.ovf.	Giro 413		1199-7000413	450,00	DKK	Mangler 1.	
<input checked="" type="checkbox"/>	06.11.17	Indl.ovf.	Giro 413	fra kassekredit	1199-7000413	122,50	DKK	Mangler 1.	
<input type="checkbox"/>	06.11.17	Indl.ovf.	Husleje		[redacted]	40.000,00	DKK	Mangler 1.	
Marker alle Godkend markerede Stop markerede Print markerede									

Bekræft

Herefter skal du bekræfte, at du gerne vil stoppe de markerede betalinger:

Betalingsoversigt

Redigér Hjælp

Vil du stoppe disse betalinger ?

Antal betalinger 2

Beløb i alt 572,50 DKK

Dato	Type	Modtager	Til-konto	Beløb	Mønt
06.11.17	Indl.ovf.	Giro 413	1199-7000413	450,00	DKK
06.11.17	Indl.ovf.	Giro 413	1199-7000413	122,50	DKK

Ok

Annuller

Udskriv eller afslut

Du kan nu udskrive en oversigt over de stoppede betalinger. Har du ikke brug for en udskrift, vælger du blot 'Afslut':

Betalingsoversigt


Redigér Hjælp

Stoppet: 2

Ikke stoppet: 0

Afslut

Print betalinger

Er der ikke noget  til højre for betalingen, så er det ikke længere muligt at stoppe betalingen!

Tidsfrister

De tidsfrister der afgør om du kan stoppe en betaling, kan du finde under 'Betal og overfør' og 'Tidsfrister'.

Specielt vedr. SEPA-betalinger

SEPA-betalinger afvikles 3 gange i løbet af dagen, kl. 8.30, kl. 11.00 og kl. 13.30.

Kl. 8.30

Har du oprettet og godkendt en SEPA-betaling inden kl. 8.30, vil den blive afviklet kl. 8.30. Du kan kun stoppe denne betaling indtil kl. 8.30.

Kl. 11.00

Har du oprettet og godkendt en SEPA-betaling kl. 9.41, vil den blive afviklet kl. 11.00 og standsning af denne betaling er derfor kun mulig indtil kl. 11.00.

Kl. 13.30	Har du oprettet og godkendt en SEPA-betaling efter kl. 13.30, vil den blive afviklet den følgende bankdag, kl. 8.30. Standsning af denne betaling kan altså ske indtil næste bankdag kl. 8.30.						
Godkendelses-tidspunkt	Er SEPA-betalingen oprettet f.eks. kl. 8.15 men først godkendt kl. 9.30 så vil den blive afviklet kl. 11.00. Det er altså tidspunktet for godkendelse der afgør, hvornår den tidligst kan blive afviklet.						
Stop en kommende BS-betaling	<p>Betalinger der trækkes via Betalingservice, kan ses i Kontobevægelser.</p> <p>Vi modtager oplysninger om BS-træk helt frem til den sidste i måneden, men du kan være heldig, at kunne se disse posteringer allerede et par dage før den 1.</p> <p>Er betalingsdatoen endnu ikke nået, finder du posteringerne under 'Kommende posteringer - næste 30 dage' (se evt. side 5 for at tilvælge visning af 'kommende posteringer').</p> <p>Til højre for posteringen vælger du Stop.</p> <div data-bbox="432 1176 1461 1290" style="border: 1px solid #ccc; padding: 5px;"> <p>Kommende posteringer - næste 30 dage</p> <table border="1"> <thead> <tr> <th>Dato ^</th> <th>Tekst</th> <th>Beløb</th> </tr> </thead> <tbody> <tr> <td>06.11.2017</td> <td>BS SOCIALPÆDAGOGERNES LANDSFORBUND</td> <td>-358,00 Stop</td> </tr> </tbody> </table> </div> <p>Herefter skal du bekræfte, at du blot vil stoppe denne ene forekomst af betalingen:</p> <p>Stop</p> <p>eller at du også vil afmelde aftalen helt, så der ikke foretages flere betalinger til denne kreditor:</p> <p>Stop betaling og aftale</p>	Dato ^	Tekst	Beløb	06.11.2017	BS SOCIALPÆDAGOGERNES LANDSFORBUND	-358,00 Stop
Dato ^	Tekst	Beløb					
06.11.2017	BS SOCIALPÆDAGOGERNES LANDSFORBUND	-358,00 Stop					
Stop en gennemført BS-betaling	<p>Indtil den 7. i betalingsmåneden (eller førstkomende bankdag herefter, hvis den 7. er en helligdag/weekend) kan du afvise en BS-betaling.</p> <p>Er betalingsdatoen nået, stopper du betalingen ved at klikke på posteringsteksten i 'Kontobevægelser':</p>						

Posteringer		Enkeltposteringer	Meddelelser	
Marker alle Print markerede Gem bilagsreferencer				
Dato	Valør	Tekst	Beløb	Egen bilagsref.
<input type="checkbox"/> 01.11.2017	01.11.2017	BS BØRNS VILKÅR	-50,00	<input type="text"/>
Marker alle Print markerede Gem bilagsreferencer				


og bekræfter afvisningen af betalingen med **Stop** og derefter **OK**.

Visning af 'kommende posteringer'



Kommende betalinger vises som standard ikke på dine kontobevægelser, men du kan tilvælge det.

Det gør du ved at vælge 'Konti' og 'Kontobevægelser':

Konti

-  **Konti**
- Overblik
- Kontobevægelser**
- Kontodetaljer
- Indbetalinger fra FI-kort
- Indbetalinger fra udlandet
- Rammeudnyttelse
- Garantier
- Sikkert Salg
- Automatisk tømning
- Automatisk opfyldning
- Valørsaldo

Kontobevægelser

<p>Redigér</p>	<p>Øverst til højre vælger du 'Redigér'</p> 
<p>Kommende posteringer</p>	<p>I afsnittet 'Kommende posteringer og reservationer':</p> <p>Kommende posteringer og reservationer</p> <p>Vælg placering på siden:</p> <p>Vises ikke <input type="button" value="v"/></p>
<p>Placering</p>	<p>kan du vælge, at du gerne vil have vist kommende posteringer øverst eller nederst på siden:</p>  <p>Bekræft dit valg ved at klikke <input type="button" value="Gem"/> .</p>
<p>Support</p>	<p>Har du spørgsmål til ovenstående vejledning, er du meget velkommen til at kontakte Hotline, på tlf. 70 12 00 00 eller på mail hotline@jyskebank.dk.</p>