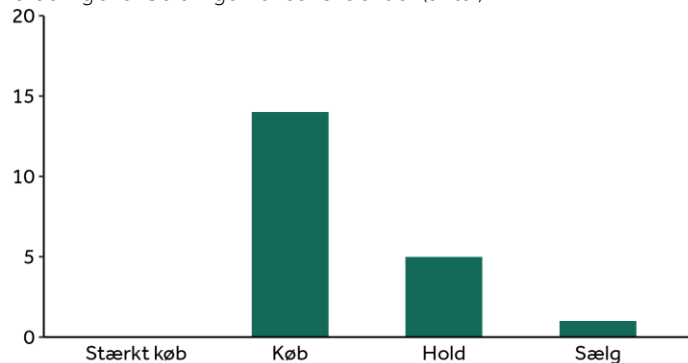
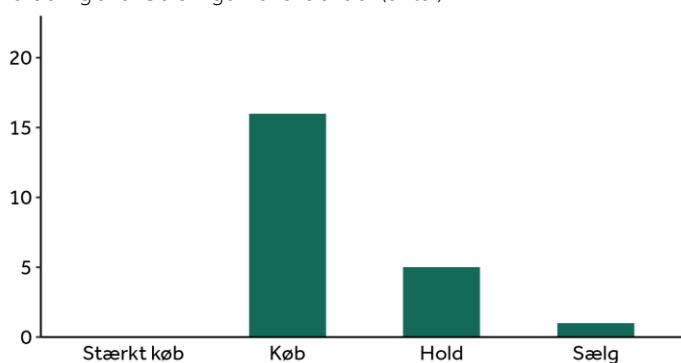


Aktieanbefalinger - aktuel fordeling

Fordeling af anbefalinger for danske aktier (antal)

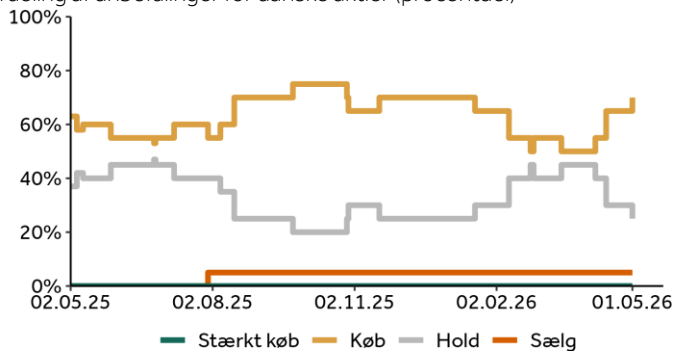


Fordeling af anbefalinger for alle aktier (antal)

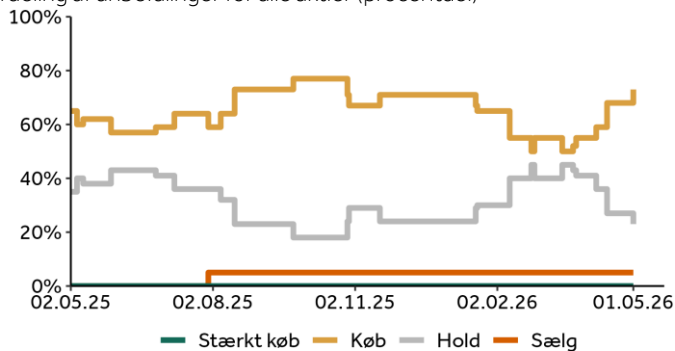


Aktieanbefalinger – fordeling de seneste 12 måneder

Fordeling af anbefalinger for danske aktier (procentdel)



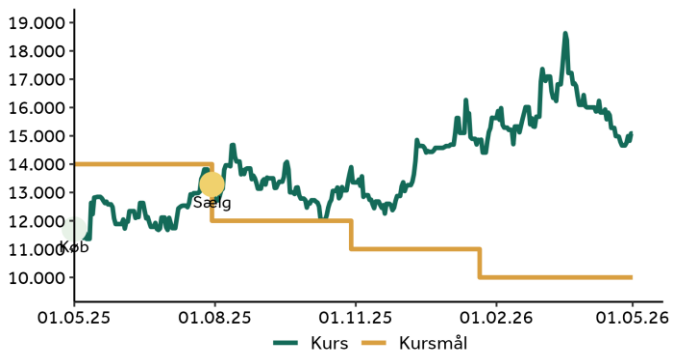
Fordeling af anbefalinger for alle aktier (procentdel)



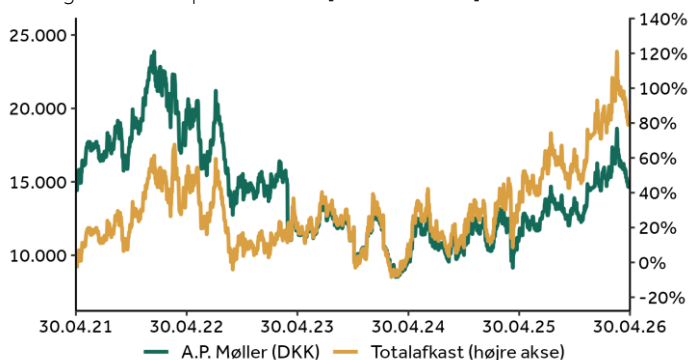
Anbefalingsændringer

A.P. Møller - Mærsk B (DK)

Aktieanbefalingsændringer [MAERSKB DC]



Kurs og totalafkast performance [MAERSKB DC]



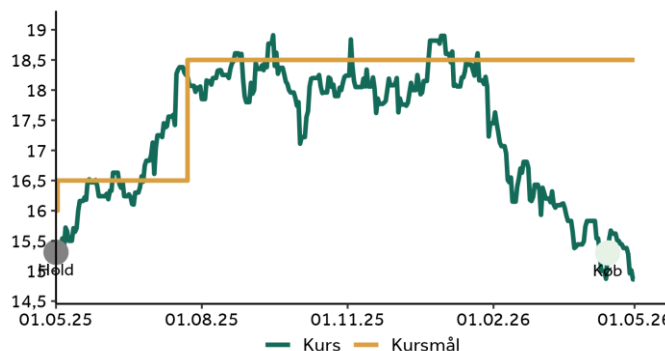
Aktieanbefalingsændringer

	07.02.25	30.07.25	01.05.26
Anbefaling	Køb	Sælg	
Kurs ved anbefaling	11560,00	13275,00	15085,00
Afkast frem til næste anbefalingsændring el. i dag	25,78%	16,96%	
OMX Copenhagen 25 ved anbefaling	1789,84	1715,44	1740,75
Afkast frem til næste anbefalingsændring el. i dag	-2,03%	4,03%	
Relativ performance ift. OMX Copenhagen 25	27,81%	12,93%	
Analytiker*	MOEN	HA	

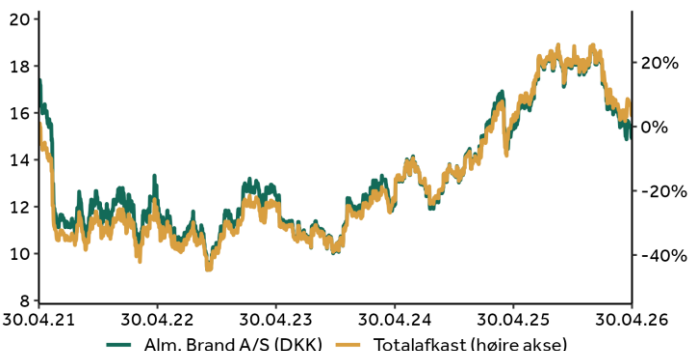
Kilde: Jyske Bank & Bloomberg Finance L.P. Note: De anvendte kurser er seneste lukkekurser for anbefalingen. Afkast er inklusiv dividende udbetalinger for perioden. *MOEN: Morten Holm Enggaard, HA: Haider Anjum.

Alm. Brand A/S

Aktieanbefalingsændringer [ALMB DC]



Kurs og totalafkast performance [ALMB DC]



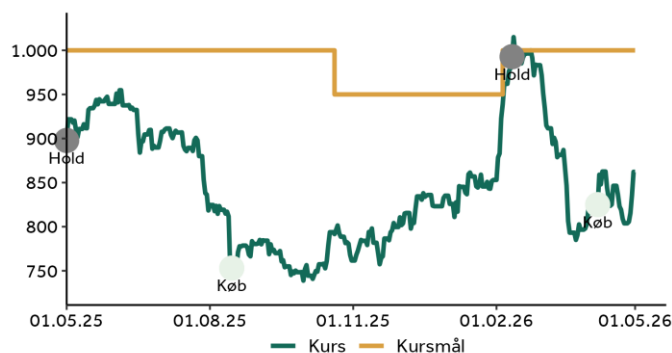
Aktieanbefalingsændringer

	06.02.25	14.04.26	01.05.26
Anbefaling	Hold	Køb	
Kurs ved anbefaling	15,13	14,87	14,86
Afkast frem til næste anbefalingsændring el. i dag	6,86%	-0,07%	
OMX Copenhagen 25 ved anbefaling	1765,50	1743,86	1740,75
Afkast frem til næste anbefalingsændring el. i dag	3,39%	-0,06%	
Relativ performance ift. OMX Copenhagen 25	3,47%	-0,00%	
Analytiker*	AVO	AVO	

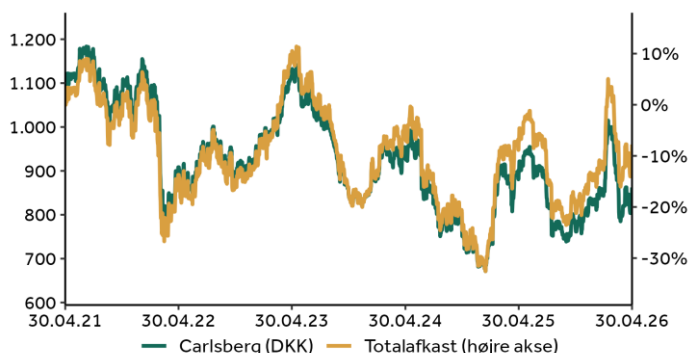
Kilde: Jyske Bank & Bloomberg Finance L.P. Note: De anvendte kurser er seneste lukkekurser for anbefalingen. Afkast er inklusiv dividende udbetalinger for perioden. *AVO: Anders Haulund Vollesen.

Carlsberg B

Aktieanbefalingsændringer [CARLB DC]



Kurs og totalafkast performance [CARLB DC]



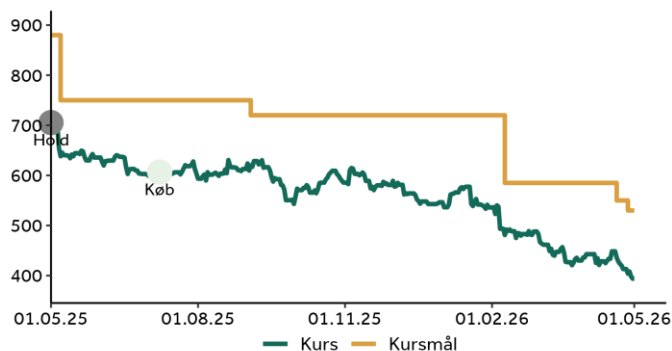
Aktieanbefalingsændringer

	11.03.25	15.08.25	11.02.26	07.04.26	01.05.26
Anbefaling	Hold	Køb	Hold	Køb	
Kurs ved anbefaling	913,40	754,20	979,60	820,00	862,20
Afkast frem til næste anbefalingsændring el. i dag	-14,92%	29,89%	-13,49%	5,15%	
OMX Copenhagen 25 ved anbefaling	1778,38	1659,08	1868,88	1709,95	1740,75
Afkast frem til næste anbefalingsændring el. i dag	-4,64%	13,09%	-6,71%	1,96%	
Relativ performance ift. OMX Copenhagen 25	-10,28%	16,80%	-6,78%	3,19%	
Analytiker*	HHL	HA	HA	HA	

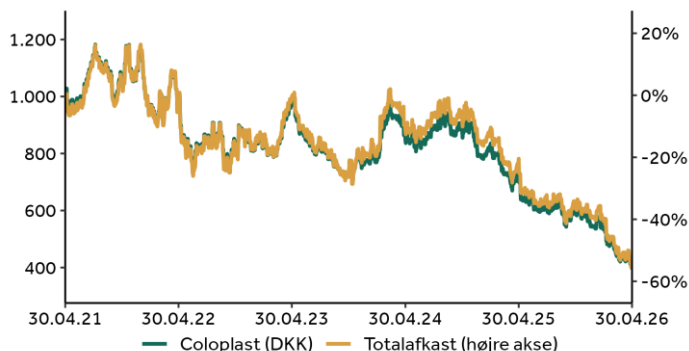
Kilde: Jyske Bank & Bloomberg Finance L.P. Note: De anvendte kurser er seneste lukkekurser for anbefalingen. Afkast er inklusiv dividende udbetalinger for perioden. *HHL: Henrik Hallengreen Laustsen, HA: Haider Anjum.

Coloplast A/S B

Aktieanbefalingsændringer [COLOB DC]



Kurs og totalafkast performance [COLOB DC]



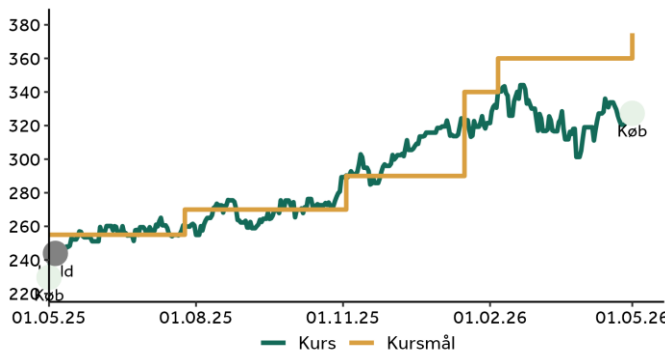
Aktieanbefalingsændringer

	21.08.24	08.07.25	01.05.26
Anbefaling	Hold	Køb	
Kurs ved anbefaling	887,80	594,80	393,90
Afkast frem til næste anbefalingsændring el. i dag	-31,14%	-31,72%	
OMX Copenhagen 25 ved anbefaling	1961,66	1726,69	1740,75
Afkast frem til næste anbefalingsændring el. i dag	-9,54%	3,39%	
Relativ performance ift. OMX Copenhagen 25	-21,61%	-35,12%	
Analytiker*	HHL	HHL	

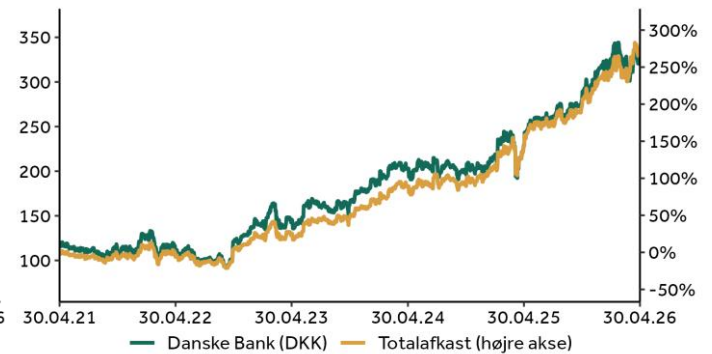
Kilde: Jyske Bank & Bloomberg Finance L.P. Note: De anvendte kurser er seneste lukkekurser for anbefalingen. Afkast er inklusiv dividende udbetalinger for perioden. *HHL: Henrik Hallengreen Laustsen.

Danske Bank

Aktieanbefalingsændringer [DANSKE DC]



Kurs og totalafkast performance [DANSKE DC]

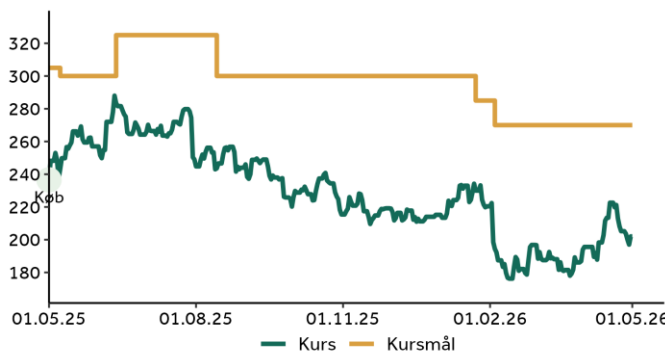


Aktieanbefalingsændringer	20.11.19	05.05.25	01.05.26	01.05.26
Anbefaling	Køb	Hold	Køb	
Kurs ved anbefaling	91,12	243,40	327,30	327,30
Afkast frem til næste anbefalingsændring el. i dag	239,89%	44,61%	0,00%	
OMX Copenhagen 25 ved anbefaling	1205,55	1708,70	1740,75	1740,75
Afkast frem til næste anbefalingsændring el. i dag	60,73%	4,53%	0,00%	
Relativ performance ift. OMX Copenhagen 25	179,16%	40,08%	0,00%	
Analytiker*	AVO	AVO	AVO	

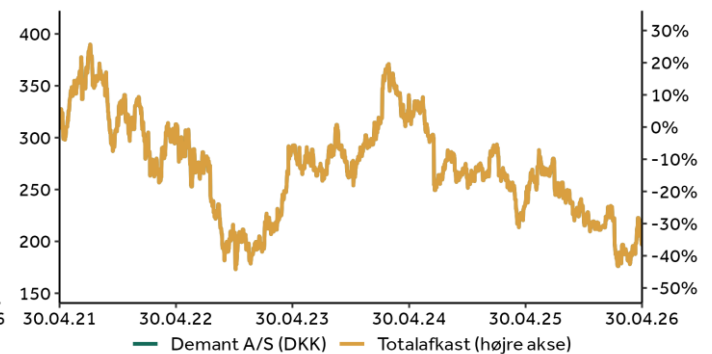
Kilde: Jyske Bank & Bloomberg Finance L.P. Note: De anvendte kurser er seneste lukkekurser for anbefalingen. Afkast er inklusiv dividende udbetalinger for perioden. *AVO: Anders Haulund Vollesen.

Demant A/S

Aktieanbefalingsændringer [DEMANT DC]



Kurs og totalafkast performance [DEMANT DC]

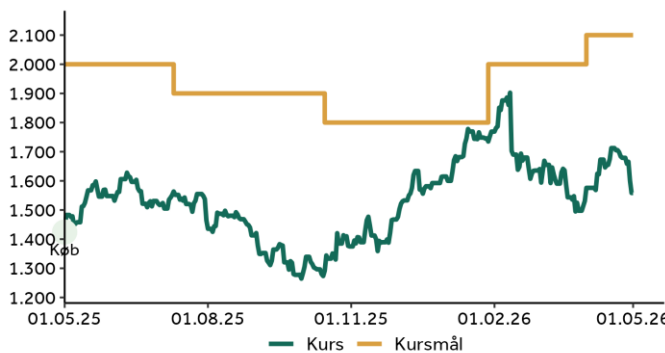


Aktieanbefalingsændringer	07.05.24	01.05.26
Anbefaling	Køb	
Kurs ved anbefaling	313,00	202,00
Afkast frem til næste anbefalingsændring el. i dag	-35,46%	
OMX Copenhagen 25 ved anbefaling	1896,88	1740,75
Afkast frem til næste anbefalingsændring el. i dag	-2,89%	
Relativ performance ift. OMX Copenhagen 25	-32,57%	
Analytiker*	JVK	

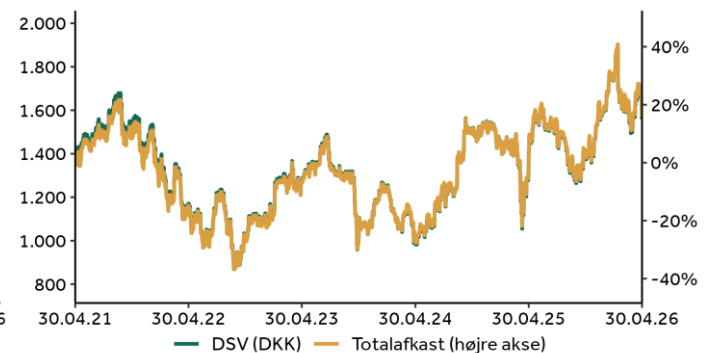
Kilde: Jyske Bank & Bloomberg Finance L.P. Note: De anvendte kurser er seneste lukkekurser for anbefalingen. Afkast er inklusiv dividende udbetalinger for perioden. *JVK: Janne Vincent Kjær.

DSV A/S (DK)

Aktieanbefalingsændringer [DSV DC]



Kurs og totalafkast performance [DSV DC]

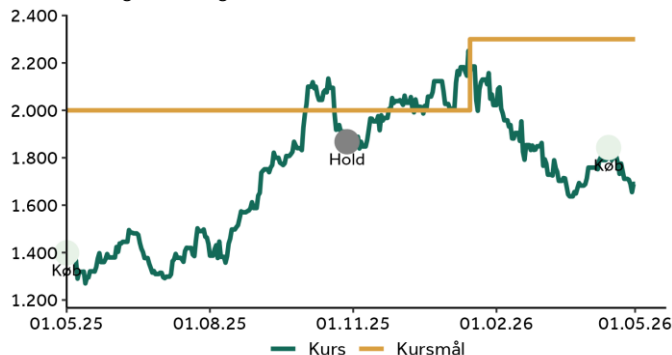


Aktieanbefalingsændringer	28.04.21	01.05.26
Anbefaling	Køb	
Kurs ved anbefaling	1387,50	1558,50
Afkast frem til næste anbefalingsændring el. i dag	15,19%	
OMX Copenhagen 25 ved anbefaling	1788,48	1740,75
Afkast frem til næste anbefalingsændring el. i dag	10,53%	
Relativ performance ift. OMX Copenhagen 25	4,66%	
Analytiker*	MOEN	

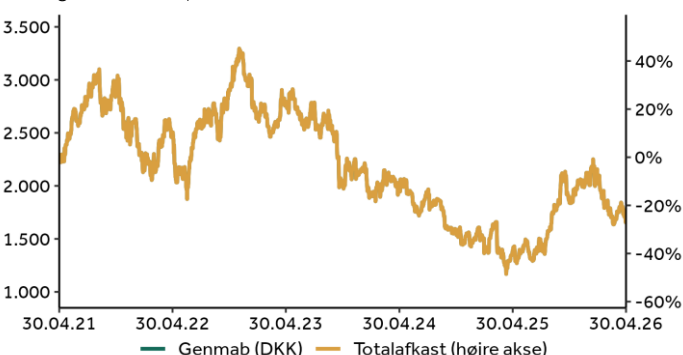
Kilde: Jyske Bank & Bloomberg Finance L.P. Note: De anvendte kurser er seneste lukkekurser for anbefalingen. Afkast er inklusiv dividende udbetalinger for perioden. *MOEN: Morten Holm Enggaard.

Genmab A/S

Aktieanbefalingsændringer [GMAB DC]



Kurs og totalafkast performance [GMAB DC]

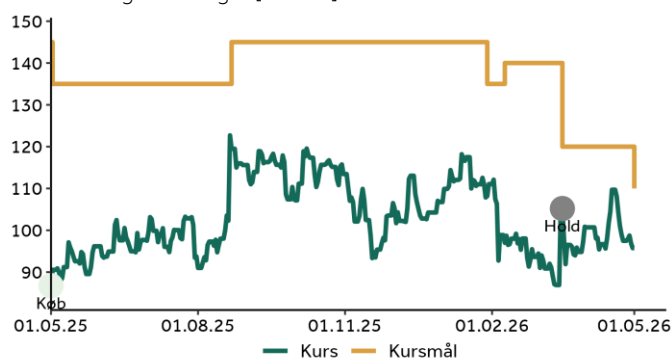


Aktieanbefalingsændringer	15.02.23	28.10.25	14.04.26	01.05.26
Anbefaling	Køb	Hold	Køb	
Kurs ved anbefaling	2736,00	1870,00	1795,50	1690,00
Afkast frem til næste anbefalingsændring el. i dag	-31,65%	-3,98%	-5,88%	
OMX Copenhagen 25 ved anbefaling	1776,53	1698,61	1743,86	1740,75
Afkast frem til næste anbefalingsændring el. i dag	3,36%	4,92%	-0,06%	
Relativ performance ift. OMX Copenhagen 25	-35,01%	-8,90%	-5,81%	
Analytiker*	HHL	HHL	HHL	

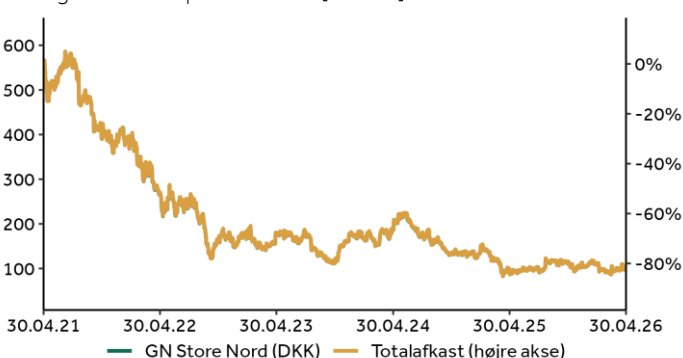
Kilde: Jyske Bank & Bloomberg Finance L.P. Note: De anvendte kurser er seneste lukkekurser for anbefalingen. Afkast er inklusiv dividende udbetalinger for perioden. *HHL: Henrik Hallengreen Laustsen.

GN Store Nord

Aktieanbefalingsændringer [GN DC]



Kurs og totalafkast performance [GN DC]

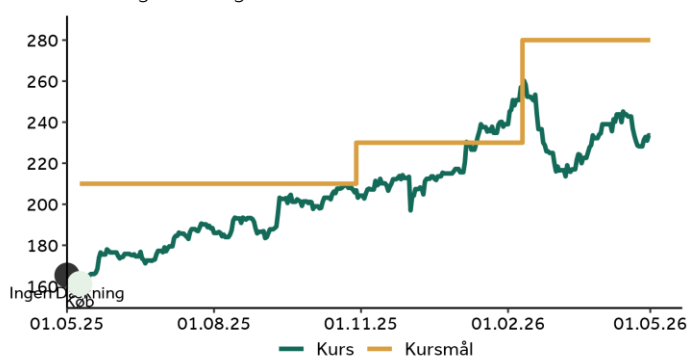


Aktieanbefalingsændringer	08.11.24	17.03.26	01.05.26
Anbefaling	Køb	Hold	
Kurs ved anbefaling	133,60	105,30	95,74
Afkast frem til næste anbefalingsændring el. i dag	-21,18%	-9,08%	
OMX Copenhagen 25 ved anbefaling	1853,49	1688,98	1740,75
Afkast frem til næste anbefalingsændring el. i dag	-5,98%	5,15%	
Relativ performance ift. OMX Copenhagen 25	-15,21%	-14,23%	
Analytiker*	JVK	JVK	

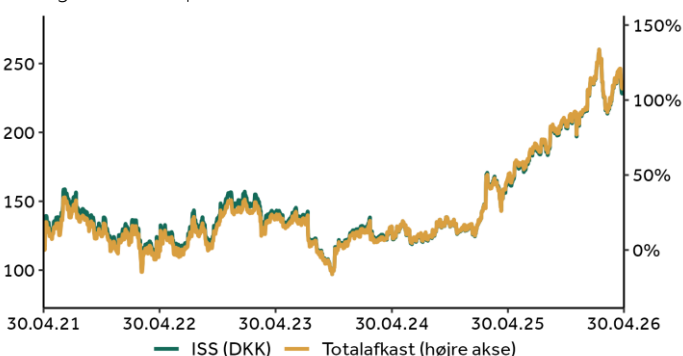
Kilde: Jyske Bank & Bloomberg Finance L.P. Note: De anvendte kurser er seneste lukkekurser for anbefalingen. Afkast er inklusiv dividende udbetalinger for perioden. *JVK: Janne Vincent Kjær.

ISS A/S

Aktieanbefalingsændringer [ISS DC]



Kurs og totalafkast performance [ISS DC]

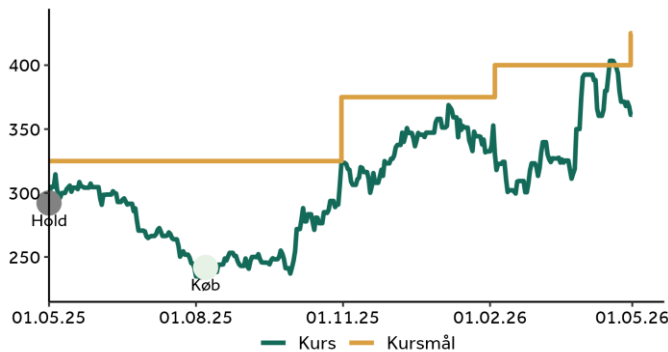


Aktieanbefalingsændringer	01.11.18	09.05.25	01.05.26
Anbefaling	Ingen Dækning	Køb	
Kurs ved anbefaling		162,00	233,60
Afkast frem til næste anbefalingsændring el. i dag		-18,19%	46,10%
OMX Copenhagen 25 ved anbefaling	1024,81	1668,07	1740,75
Afkast frem til næste anbefalingsændring el. i dag		88,67%	7,03%
Relativ performance ift. OMX Copenhagen 25		-106,86%	39,07%
Analytiker*	JVK	AVO	

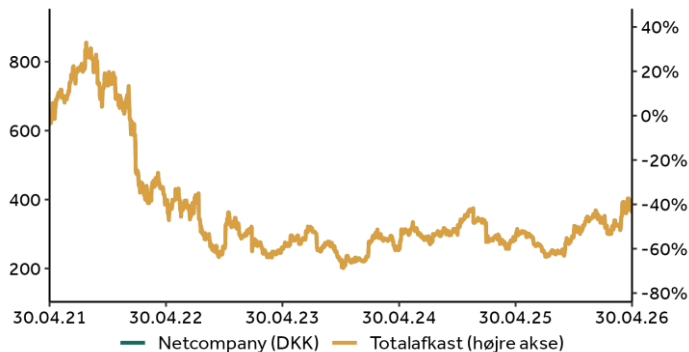
Kilde: Jyske Bank & Bloomberg Finance L.P. Note: De anvendte kurser er seneste lukkekurser for anbefalingen. Afkast er inklusiv dividende udbetalinger for perioden. *JVK: Janne Vincent Kjær, AVO: Anders Haulund Vollesen.

Netcompany Group A/S

Aktieanbefalingsændringer [NETC DC]



Kurs og totalafkast performance [NETC DC]

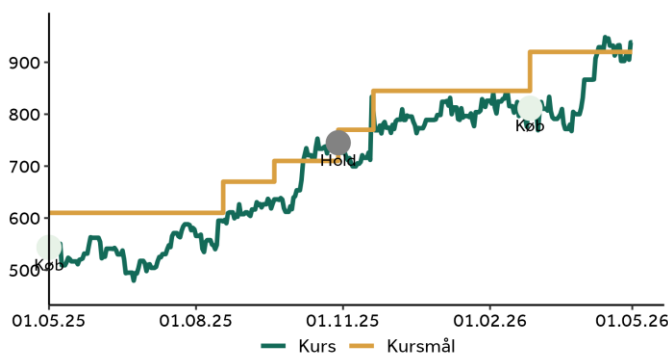


Aktieanbefalingsændringer	17.01.25	07.08.25	01.05.26
Anbefaling	Hold	Køb	
Kurs ved anbefaling	343,40	235,40	361,20
Afkast frem til næste anbefalingsændring el. i dag	-31,45%	53,45%	
OMX Copenhagen 25 ved anbefaling	1748,34	1628,18	1740,75
Afkast frem til næste anbefalingsændring el. i dag	-4,77%	9,61%	
Relativ performance ift. OMX Copenhagen 25	-26,68%	43,84%	
Analytiker*	AVO	AVO	

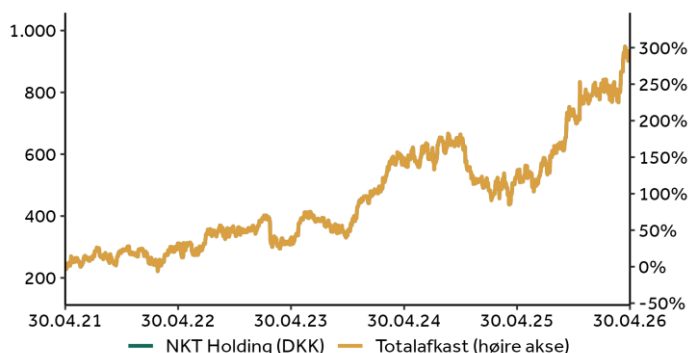
Kilde: Jyske Bank & Bloomberg Finance L.P. Note: De anvendte kurser er seneste lukkekurser for anbefalingen. Afkast er inklusiv dividende udbetalinger for perioden. *AVO: Anders Haulund Vollesen.

NKT Holding

Aktieanbefalingsændringer [NKT DC]



Kurs og totalafkast performance [NKT DC]

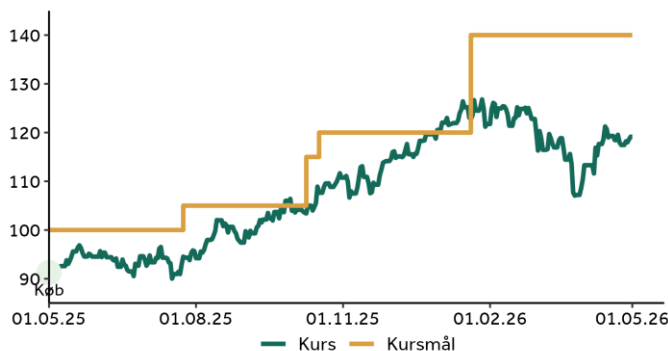


Aktieanbefalingsændringer	04.12.24	29.10.25	26.02.26	01.05.26
Anbefaling	Køb	Hold	Køb	
Kurs ved anbefaling	521,50	738,50	814,00	938,50
Afkast frem til næste anbefalingsændring el. i dag	41,61%	10,22%	15,29%	
OMX Copenhagen 25 ved anbefaling	1867,12	1702,59	1725,00	1740,75
Afkast frem til næste anbefalingsændring el. i dag	-6,19%	1,51%	3,05%	
Relativ performance ift. OMX Copenhagen 25	47,80%	8,72%	12,24%	
Analytiker*	JVK	JVK	JVK	

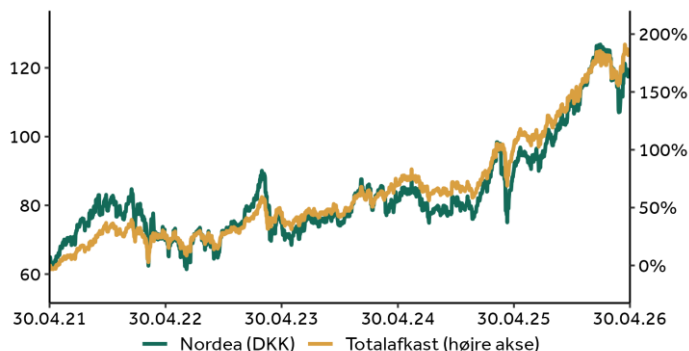
Kilde: Jyske Bank & Bloomberg Finance L.P. Note: De anvendte kurser er seneste lukkekurser for anbefalingen. Afkast er inklusiv dividende udbetalinger for perioden. *JVK: Janne Vincent Kjær.

Nordea Bank AB (DK)

Aktieanbefalingsændringer [NDA DC]



Kurs og totalafkast performance [NDA DC]

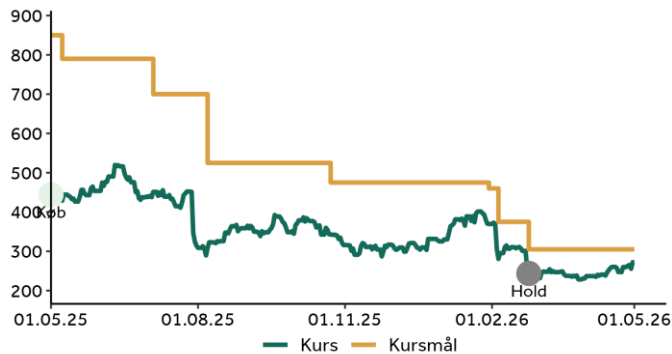


Aktieanbefalingsændringer	20.03.20	01.05.26
Anbefaling		Køb
Kurs ved anbefaling		36,45
Afkast frem til næste anbefalingsændring el. i dag		414,22%
OMX Copenhagen 25 ved anbefaling		1015,92
Afkast frem til næste anbefalingsændring el. i dag		98,08%
Relativ performance ift. OMX Copenhagen 25		316,14%
Analytiker*		AVO

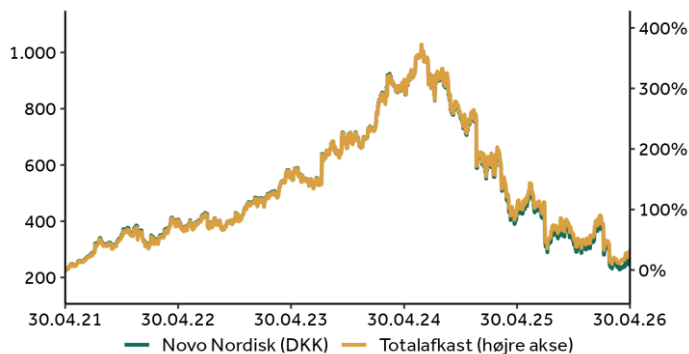
Kilde: Jyske Bank & Bloomberg Finance L.P. Note: De anvendte kurser er seneste lukkekurser for anbefalingen. Afkast er inklusiv dividende udbetalinger for perioden. *AVO: Anders Haulund Vollesen.

Novo Nordisk A/S B

Aktieanbefalingsændringer [NOVOB DC]



Kurs og totalafkast performance [NOVOB DC]

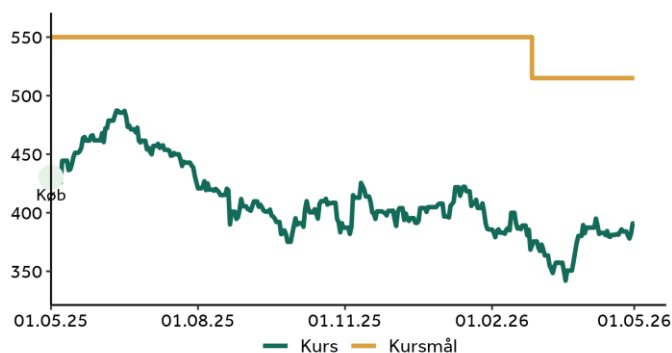


Aktieanbefalingsændringer	13.03.24	24.02.26	01.05.26
Anbefaling	Køb	Hold	
Kurs ved anbefaling	914,80	251,40	272,25
Afkast frem til næste anbefalingsændring el. i dag	-71,43%	12,06%	
OMX Copenhagen 25 ved anbefaling	1964,54	1748,00	1740,75
Afkast frem til næste anbefalingsændring el. i dag	-6,89%	1,69%	
Relativ performance ift. OMX Copenhagen 25	-64,54%	10,37%	
Analytiker*	HHL	HHL	

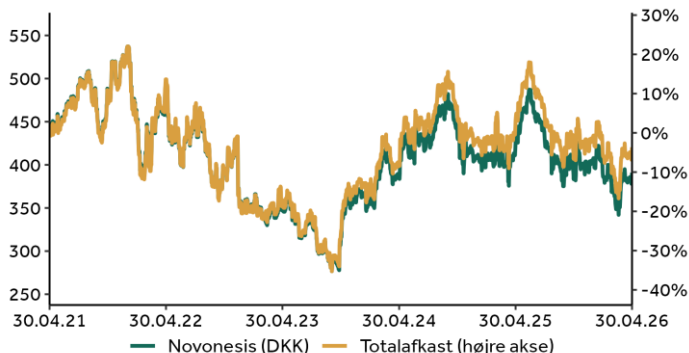
Kilde: Jyske Bank & Bloomberg Finance L.P. Note: De anvendte kurser er seneste lukkekurser for anbefalingen. Afkast er inklusiv dividende udbetalinger for perioden. *HHL: Henrik Hallengreen Laustsen.

Novonosis A/S B

Aktieanbefalingsændringer [NSISB DC]



Kurs og totalafkast performance [NSISB DC]

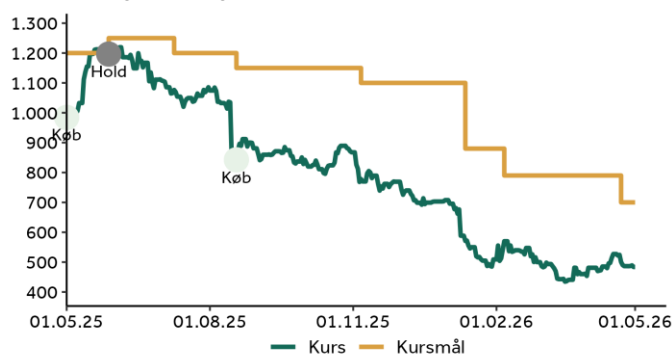


Aktieanbefalingsændringer	25.09.24	01.05.26
Anbefaling	Køb	
Kurs ved anbefaling	469,10	390,90
Afkast frem til næste anbefalingsændring el. i dag	-14,33%	
OMX Copenhagen 25 ved anbefaling	1965,87	1740,75
Afkast frem til næste anbefalingsændring el. i dag	-6,72%	
Relativ performance ift. OMX Copenhagen 25	-7,61%	
Analytiker*	HA	

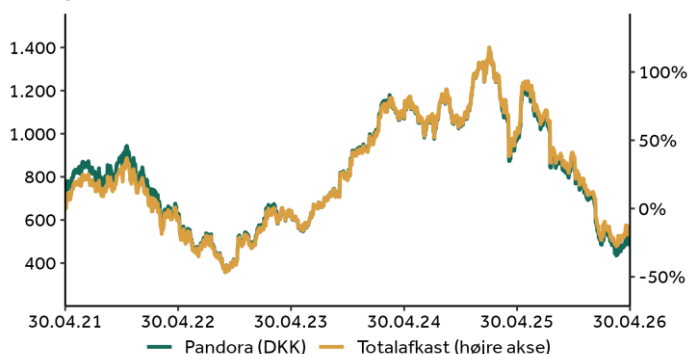
Kilde: Jyske Bank & Bloomberg Finance L.P. Note: De anvendte kurser er seneste lukkekurser for anbefalingen. Afkast er inklusiv dividende udbetalinger for perioden. *HA: Haider Arjum.

Pandora A/S

Aktieanbefalingsændringer [PNDORA DC]



Kurs og totalafkast performance [PNDORA DC]

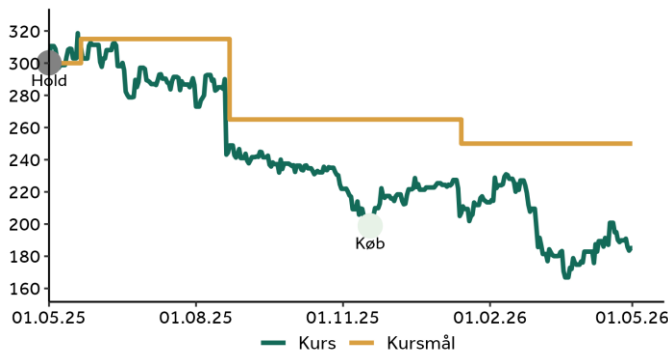


Aktieanbefalingsændringer	15.04.25	28.05.25	18.08.25	01.05.26
Anbefaling	Køb	Hold	Køb	
Kurs ved anbefaling	949,20	1218,50	844,60	483,80
Afkast frem til næste anbefalingsændring el. i dag	28,37%	-30,69%	-39,88%	
OMX Copenhagen 25 ved anbefaling	1553,23	1779,72	1653,06	1740,75
Afkast frem til næste anbefalingsændring el. i dag	14,68%	-6,97%	7,83%	
Relativ performance ift. OMX Copenhagen 25	13,69%	-23,72%	-47,71%	
Analytiker*	JVK	JVK	JVK	

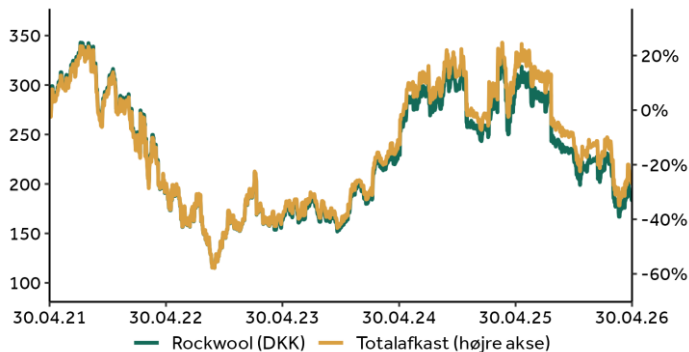
Kilde: Jyske Bank & Bloomberg Finance L.P. Note: De anvendte kurser er seneste lukkekurser for anbefalingen. Afkast er inklusiv dividende udbetalinger for perioden. *JVK: Janne Vincent Kjær.

Rockwool A/S B

Aktieanbefalingsændringer [ROCKB DC]



Kurs og totalafkast performance [ROCKB DC]

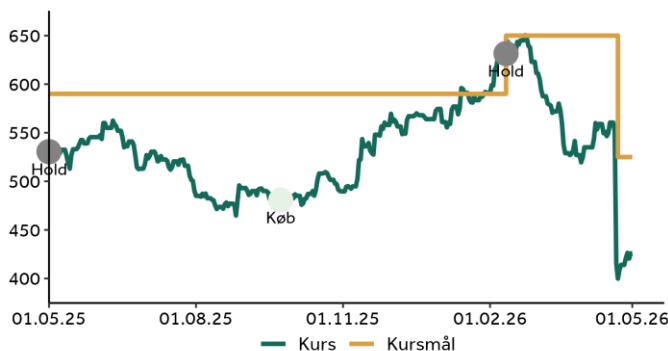


Aktieanbefalingsændringer	09.04.25	18.11.25	01.05.26
Anbefaling	Hold	Køb	
Kurs ved anbefaling	257,80	203,05	185,10
Afkast frem til næste anbefalingsændring el. i dag	-21,24%	-6,82%	
OMX Copenhagen 25 ved anbefaling	1524,26	1714,18	1740,75
Afkast frem til næste anbefalingsændring el. i dag	12,96%	3,90%	
Relativ performance ift. OMX Copenhagen 25	-34,20%	-10,71%	
Analytiker*	JVK	JVK	

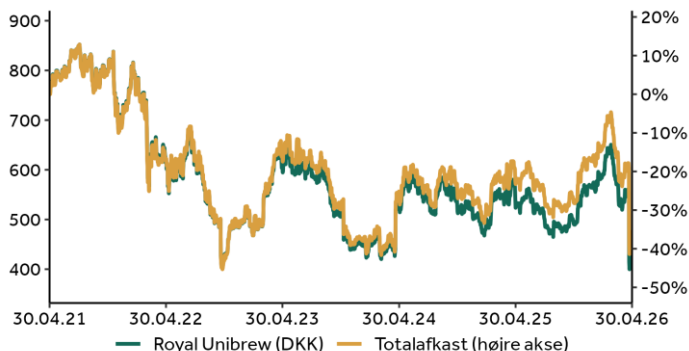
Kilde: Jyske Bank & Bloomberg Finance L.P. Note: De anvendte kurser er seneste lukkekurser for anbefalingen. Afkast er inklusiv dividende udbetalinger for perioden. *JVK: Janne Vincent Kjær.

Royal UNIBREW A/S (DK)

Aktieanbefalingsændringer [RBREW DC]



Kurs og totalafkast performance [RBREW DC]

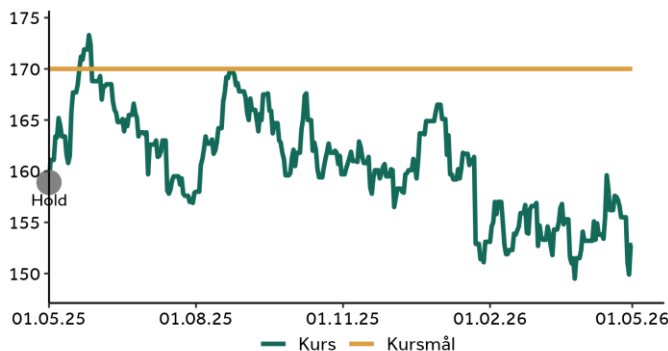


Aktieanbefalingsændringer	26.08.24	23.09.25	11.02.26	01.05.26
Anbefaling	Hold	Køb	Hold	
Kurs ved anbefaling	542,00	475,00	630,50	425,80
Afkast frem til næste anbefalingsændring el. i dag	-7,47%	32,74%	-29,93%	
OMX Copenhagen 25 ved anbefaling	1972,43	1651,92	1868,88	1740,75
Afkast frem til næste anbefalingsændring el. i dag	-13,75%	13,39%	-4,88%	
Relativ performance ift. OMX Copenhagen 25	6,28%	19,35%	-25,05%	
Analytiker*	HHL	HA	HA	

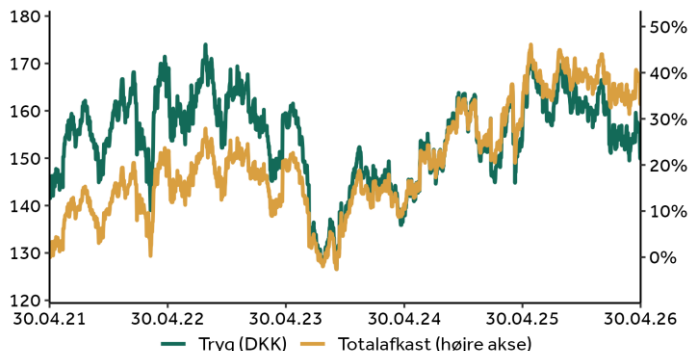
Kilde: Jyske Bank & Bloomberg Finance L.P. Note: De anvendte kurser er seneste lukkekurser for anbefalingen. Afkast er inklusiv dividende udbetalinger for perioden. *HHL: Henrik Hallengreen Laustsen, HA: Haider Anjum.

Tryg A/S (DK)

Aktieanbefalingsændringer [TRYG DC]



Kurs og totalafkast performance [TRYG DC]

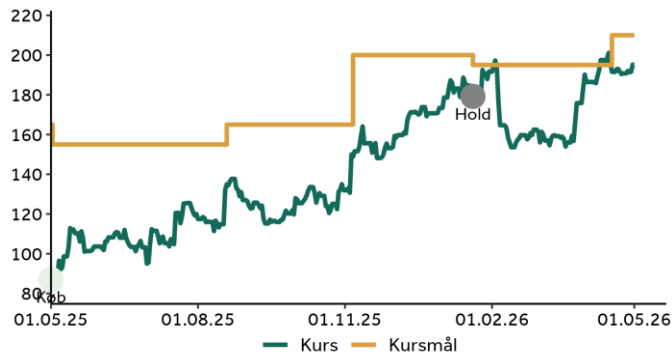


Aktieanbefalingsændringer	12.07.24	01.05.26
Anbefaling	Hold	
Kurs ved anbefaling	155,20	152,80
Afkast frem til næste anbefalingsændring el. i dag	9,21%	
OMX Copenhagen 25 ved anbefaling	1989,55	1740,75
Afkast frem til næste anbefalingsændring el. i dag	-7,45%	
Relativ performance ift. OMX Copenhagen 25	16,65%	
Analytiker*	AVO	

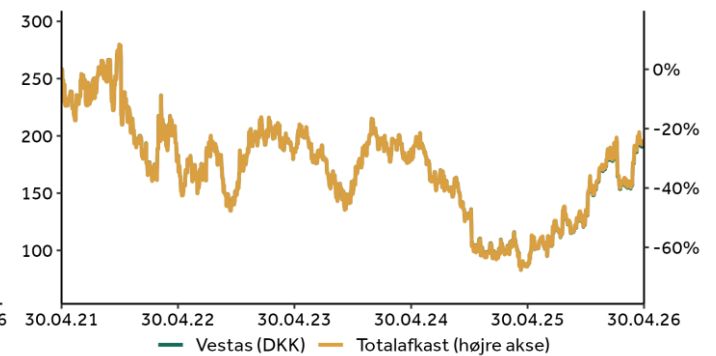
Kilde: Jyske Bank & Bloomberg Finance L.P. Note: De anvendte kurser er seneste lukkekurser for anbefalingen. Afkast er inklusiv dividende udbetalinger for perioden. *AVO: Anders Haulund Vollesen.

Vestas Wind Systems A/S

Aktieanbefalingsændringer [VWS DC]



Kurs og totalafkast performance [VWS DC]



Aktieanbefalingsændringer	29.02.24	20.01.26	01.05.26
Anbefaling	Køb	Hold	
Kurs ved anbefaling	186,04	181,55	195,15
Afkast frem til næste anbefalingsændring el. i dag	-1,77%	7,90%	
OMX Copenhagen 25 ved anbefaling	1885,81	1889,78	1740,75
Afkast frem til næste anbefalingsændring el. i dag	4,97%	-5,91%	
Relativ performance ift. OMX Copenhagen 25	-6,73%	13,81%	
Analytiker*	JVK	JVK	

Kilde: Jyske Bank & Bloomberg Finance L.P. Note: De anvendte kurser er seneste lukkekurser for anbefalingen. Afkast er inklusiv dividende udbetalinger for perioden. *JVK: Janne Vincent Kjær.