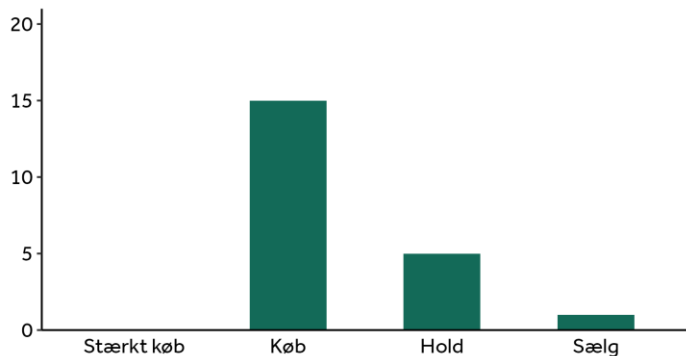
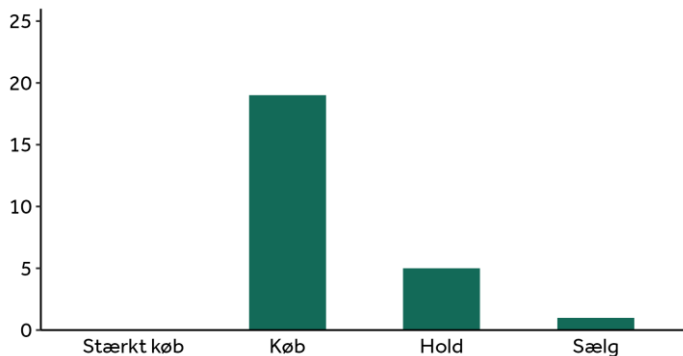


## Aktieanbefalinger - aktuel fordeling

Fordeling af anbefalinger for danske aktier (antal)

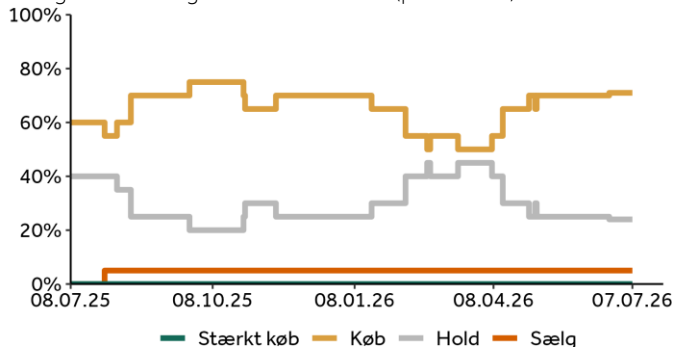


Fordeling af anbefalinger for alle aktier (antal)

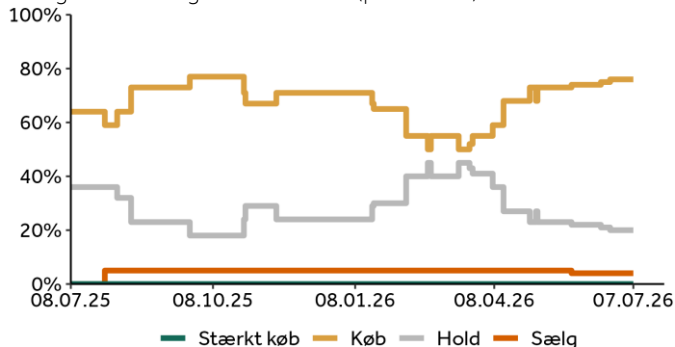


## Aktieanbefalinger - fordeling de seneste 12 måneder

Fordeling af anbefalinger for danske aktier (procentdel)



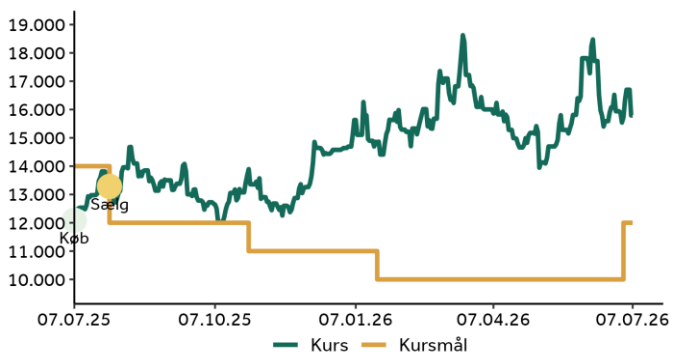
Fordeling af anbefalinger for alle aktier (procentdel)



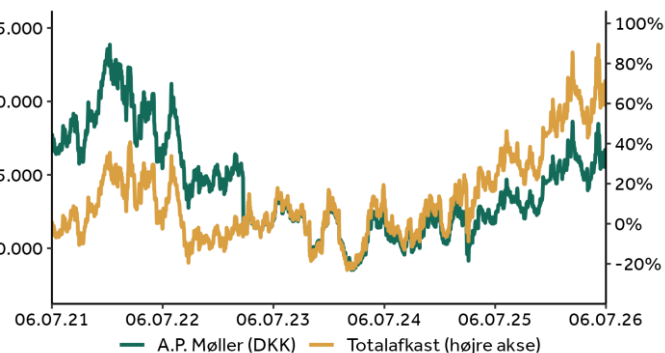
## Anbefalingsændringer

### A.P. Møller - Mærsk B (DK)

Aktieanbefalingsændringer [MAERSKB DC]



Kurs og totalafkast performance [MAERSKB DC]



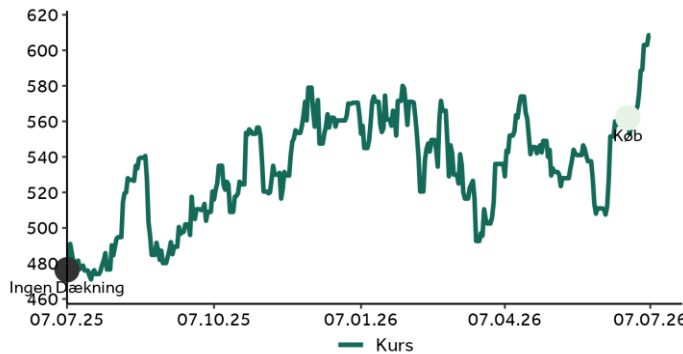
### Aktieanbefalingsændringer

	07.02.25	30.07.25	07.07.26
<b>Anbefaling</b>	<b>Køb</b>	<b>Sælg</b>	
Kurs ved anbefaling	11560,00	13275,00	15790,00
Afkast frem til næste anbefalingsændring el. i dag	25,78%	22,43%	
OMX Copenhagen 25 ved anbefaling	1789,84	1715,44	1878,47
Afkast frem til næste anbefalingsændring el. i dag	-2,03%	12,54%	
<b>Relativ performance ift. OMX Copenhagen 25</b>	<b>27,81%</b>	<b>9,89%</b>	
Analytiker*	MOEN	HA	

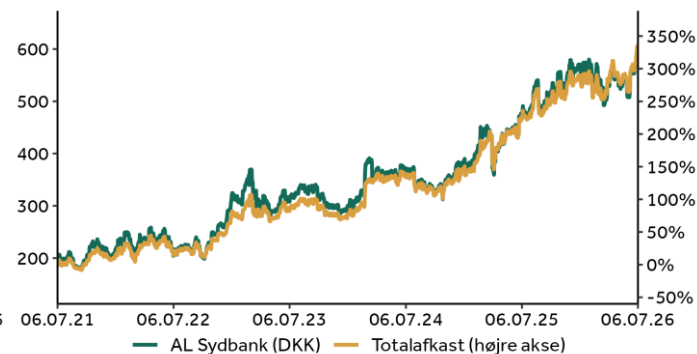
Kilde: Jyske Bank & Bloomberg Finance L.P. Note: De anvendte kurser er seneste lukkekurser for anbefalingen. Afkast er inklusiv dividende udbetalinger for perioden. \*MOEN: Morten Holm Enggaard, HA: Haider Anjum.

## AL Sydbank A/S

Aktieanbefalingsændringer [ALSYDB DC]



Kurs og totalafkast performance [ALSYDB DC]

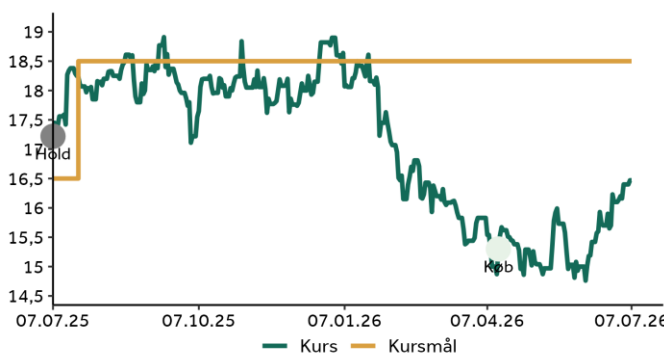


Aktieanbefalingsændringer	26.10.18	23.06.26	07.07.26
Anbefaling	Ingen Dækning	Køb	
Kurs ved anbefaling	177,20	563,50	608,50
Afkast frem til næste anbefalingsændring el. i dag	381,35%	7,99%	
OMX Copenhagen 25 ved anbefaling	997,96	1791,76	1878,47
Afkast frem til næste anbefalingsændring el. i dag	113,96%	4,84%	
Relativ performance ift. OMX Copenhagen 25	267,38%	3,15%	
Analytiker*	SHM	AVO	

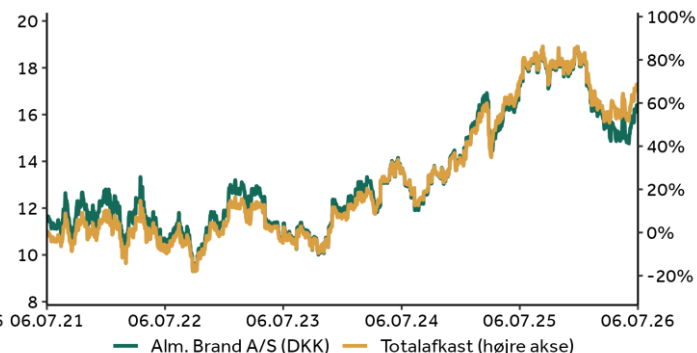
Kilde: Jyske Bank & Bloomberg Finance L.P. Note: De anvendte kurser er seneste lukkekurser for anbefalingen. Afkast er inklusiv dividende udbetalinger for perioden. \*SHM: Simon Hagbart Madsen, AVO: Anders Haulund Vollesen.

## Alm. Brand A/S

Aktieanbefalingsændringer [ALMB DC]



Kurs og totalafkast performance [ALMB DC]

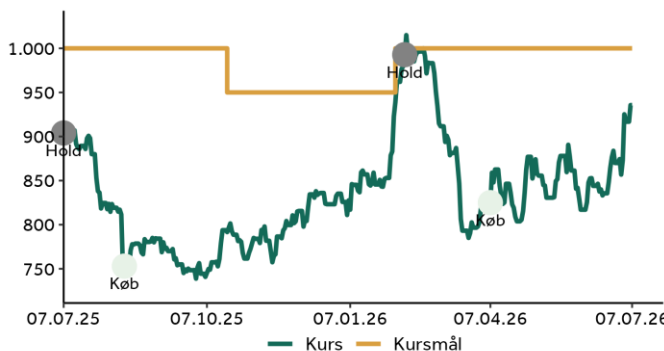


Aktieanbefalingsændringer	06.02.25	14.04.26	07.07.26
Anbefaling	Hold	Køb	
Kurs ved anbefaling	15,13	14,87	16,47
Afkast frem til næste anbefalingsændring el. i dag	6,86%	10,76%	
OMX Copenhagen 25 ved anbefaling	1765,50	1743,86	1878,47
Afkast frem til næste anbefalingsændring el. i dag	3,39%	8,11%	
Relativ performance ift. OMX Copenhagen 25	3,47%	2,65%	
Analytiker*	AVO	AVO	

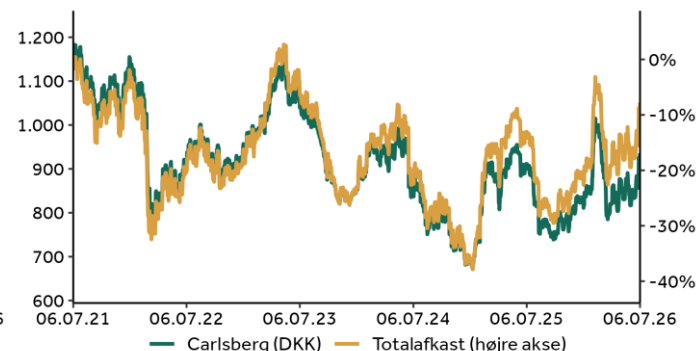
Kilde: Jyske Bank & Bloomberg Finance L.P. Note: De anvendte kurser er seneste lukkekurser for anbefalingen. Afkast er inklusiv dividende udbetalinger for perioden. \*AVO: Anders Haulund Vollesen.

## Carlsberg B

Aktieanbefalingsændringer [CARLB DC]



Kurs og totalafkast performance [CARLB DC]

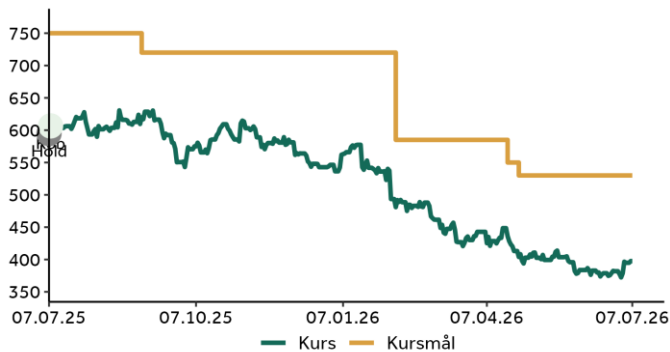


Aktieanbefalingsændringer	11.03.25	15.08.25	11.02.26	07.04.26	07.07.26
Anbefaling	Hold	Køb	Hold	Køb	
Kurs ved anbefaling	913,40	754,20	979,60	820,00	935,60
Afkast frem til næste anbefalingsændring el. i dag	-14,92%	29,89%	-13,49%	14,10%	
OMX Copenhagen 25 ved anbefaling	1778,38	1659,08	1868,88	1709,95	1878,47
Afkast frem til næste anbefalingsændring el. i dag	-4,64%	13,09%	-6,71%	10,29%	
Relativ performance ift. OMX Copenhagen 25	-10,28%	16,80%	-6,78%	3,80%	
Analytiker*	HHL	HA	HA	HA	

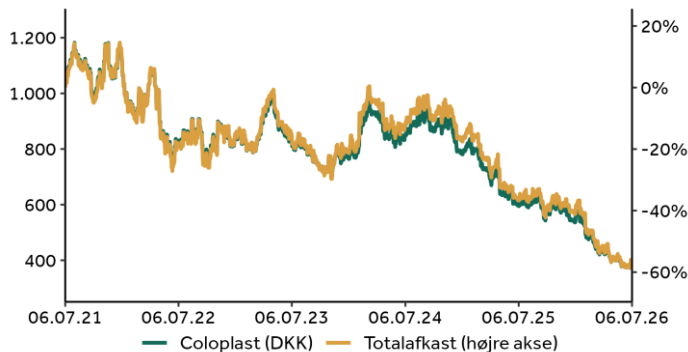
Kilde: Jyske Bank & Bloomberg Finance L.P. Note: De anvendte kurser er seneste lukkekurser for anbefalingen. Afkast er inklusiv dividende udbetalinger for perioden. \*HHL: Henrik Hallengreen Laustsen, HA: Haider Anjum.

## Coloplast A/S B

Aktieanbefalingsændringer [COLOB DC]



Kurs og totalafkast performance [COLOB DC]

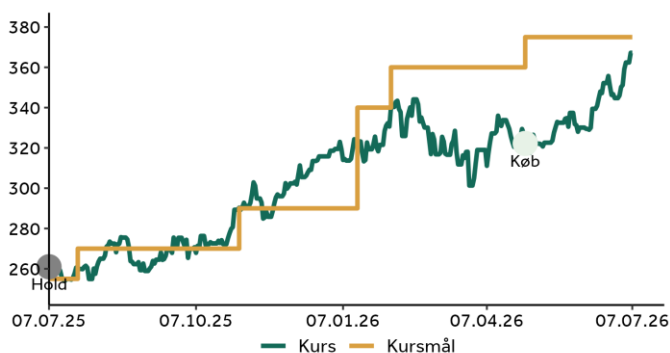


Aktieanbefalingsændringer	21.08.24	08.07.25	07.07.26
Anbefaling	Hold	Køb	
Kurs ved anbefaling	887,80	594,80	397,60
Afkast frem til næste anbefalingsændring el. i dag	-31,14%	-30,23%	
OMX Copenhagen 25 ved anbefaling	1961,66	1726,69	1878,47
Afkast frem til næste anbefalingsændring el. i dag	-9,54%	11,85%	
Relativ performance ift. OMX Copenhagen 25	-21,61%	-42,08%	
Analytiker*	HHL	HHL	

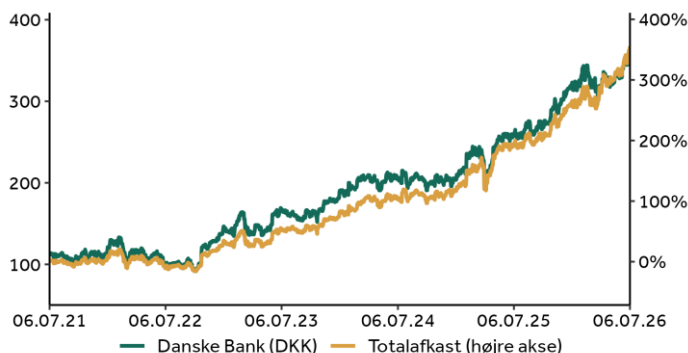
Kilde: Jyske Bank & Bloomberg Finance L.P. Note: De anvendte kurser er seneste lukkekurser for anbefalingen. Afkast er inklusiv dividende udbetalinger for perioden. \*HHL: Henrik Hallengreen Laustsen.

## Danske Bank

Aktieanbefalingsændringer [DANSKE DC]



Kurs og totalafkast performance [DANSKE DC]

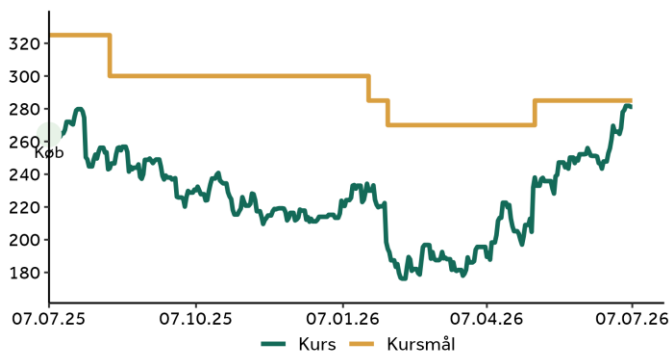


Aktieanbefalingsændringer	05.05.25	01.05.26	07.07.26
Anbefaling	Hold	Køb	
Kurs ved anbefaling	243,40	327,30	367,20
Afkast frem til næste anbefalingsændring el. i dag	44,61%	14,33%	
OMX Copenhagen 25 ved anbefaling	1708,70	1740,75	1878,47
Afkast frem til næste anbefalingsændring el. i dag	4,53%	8,18%	
Relativ performance ift. OMX Copenhagen 25	40,08%	6,15%	
Analytiker*	AVO	AVO	

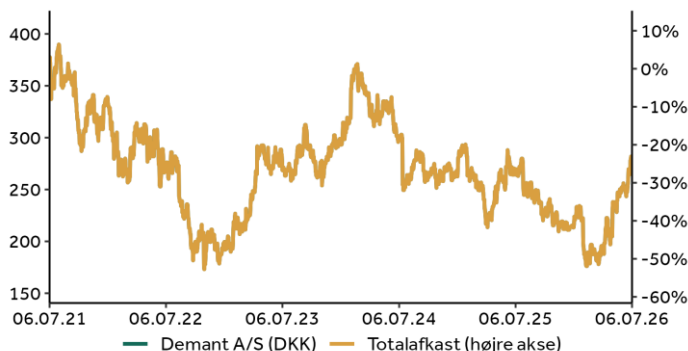
Kilde: Jyske Bank & Bloomberg Finance L.P. Note: De anvendte kurser er seneste lukkekurser for anbefalingen. Afkast er inklusiv dividende udbetalinger for perioden. \*AVO: Anders Haulund Vollesen.

## Demant A/S

Aktieanbefalingsændringer [DEMANT DC]



Kurs og totalafkast performance [DEMANT DC]

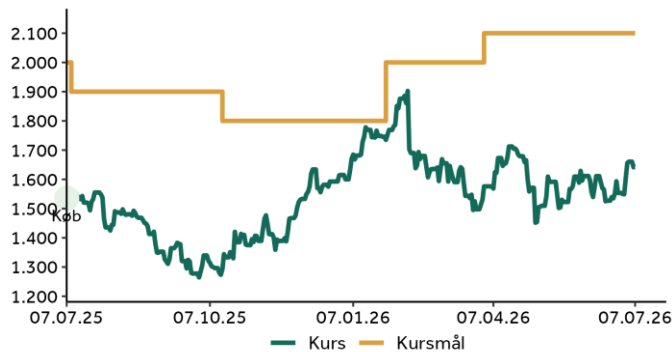


Aktieanbefalingsændringer	07.05.24	07.07.26
Anbefaling	Køb	
Kurs ved anbefaling	313,00	281,20
Afkast frem til næste anbefalingsændring el. i dag	-10,16%	
OMX Copenhagen 25 ved anbefaling	1896,88	1878,47
Afkast frem til næste anbefalingsændring el. i dag	5,05%	
Relativ performance ift. OMX Copenhagen 25	-15,21%	
Analytiker*	JVK	

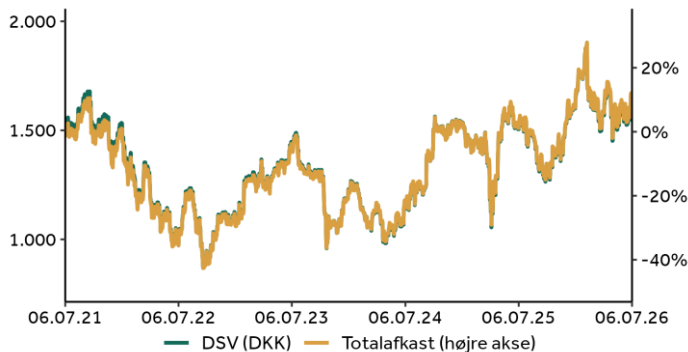
Kilde: Jyske Bank & Bloomberg Finance L.P. Note: De anvendte kurser er seneste lukkekurser for anbefalingen. Afkast er inklusiv dividende udbetalinger for perioden. \*JVK: Janne Vincent Kjær.

## DSV A/S (DK)

Aktieanbefalingsændringer [DSV DC]



Kurs og totalafkast performance [DSV DC]

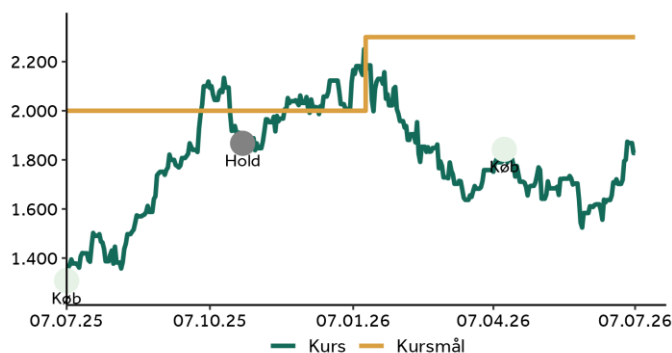


Aktieanbefalingsændringer	28.04.21	07.07.26
Anbefaling	Køb	
Kurs ved anbefaling	1387,50	1641,50
Afkast frem til næste anbefalingsændring el. i dag	21,33%	
OMX Copenhagen 25 ved anbefaling	1788,48	1878,47
Afkast frem til næste anbefalingsændring el. i dag	19,57%	
Relativ performance ift. OMX Copenhagen 25	1,76%	
Analytiker*	MOEN	

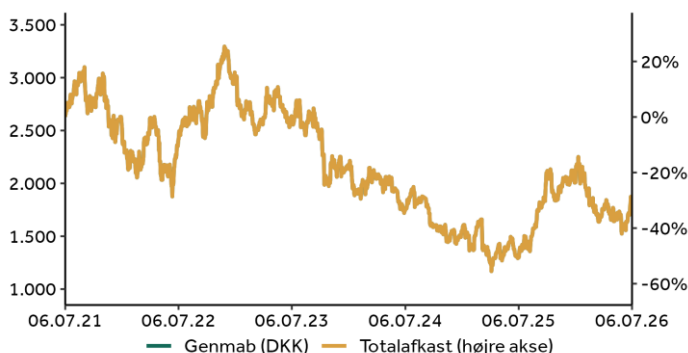
Kilde: Jyske Bank & Bloomberg Finance L.P. Note: De anvendte kurser er seneste lukkekurser for anbefalingen. Afkast er inklusiv dividende udbetalinger for perioden. \*MOEN: Morten Holm Enggaard.

## Genmab A/S

Aktieanbefalingsændringer [GMAB DC]



Kurs og totalafkast performance [GMAB DC]

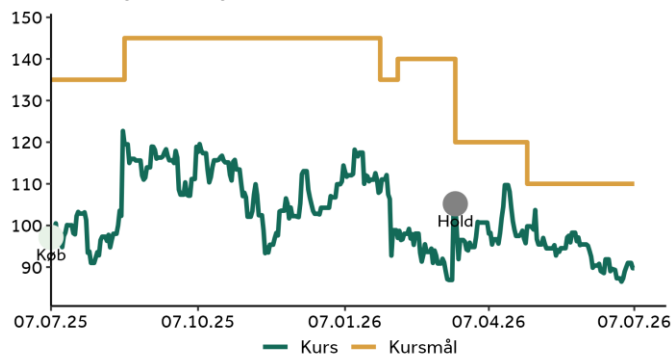


Aktieanbefalingsændringer	15.02.23	28.10.25	14.04.26	07.07.26
Anbefaling	Køb	Hold	Køb	
Kurs ved anbefaling	2736,00	1870,00	1795,50	1827,50
Afkast frem til næste anbefalingsændring el. i dag	-31,65%	-3,98%	1,78%	
OMX Copenhagen 25 ved anbefaling	1776,53	1698,61	1743,86	1878,47
Afkast frem til næste anbefalingsændring el. i dag	3,36%	4,92%	8,11%	
Relativ performance ift. OMX Copenhagen 25	-35,01%	-8,90%	-6,32%	
Analytiker*	HHL	HHL	HHL	

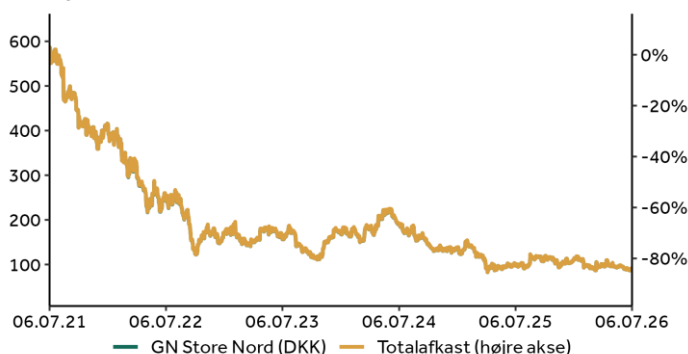
Kilde: Jyske Bank & Bloomberg Finance L.P. Note: De anvendte kurser er seneste lukkekurser for anbefalingen. Afkast er inklusiv dividende udbetalinger for perioden. \*HHL: Henrik Hallengreen Laustsen.

## GN Store Nord

Aktieanbefalingsændringer [GN DC]



Kurs og totalafkast performance [GN DC]

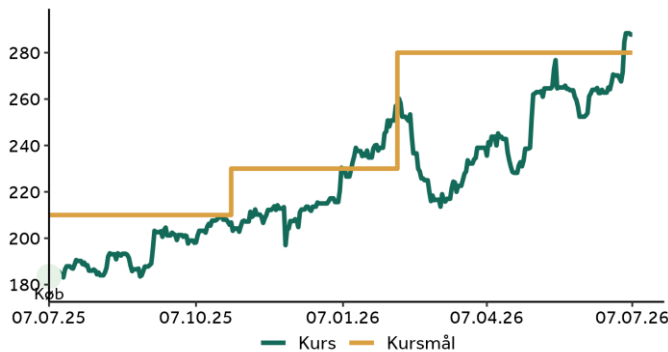


Aktieanbefalingsændringer	08.11.24	17.03.26	07.07.26
Anbefaling	Køb	Hold	
Kurs ved anbefaling	133,60	105,30	89,74
Afkast frem til næste anbefalingsændring el. i dag	-21,18%	-14,78%	
OMX Copenhagen 25 ved anbefaling	1853,49	1688,98	1878,47
Afkast frem til næste anbefalingsændring el. i dag	-5,98%	13,75%	
Relativ performance ift. OMX Copenhagen 25	-15,21%	-28,52%	
Analytiker*	JVK	JVK	

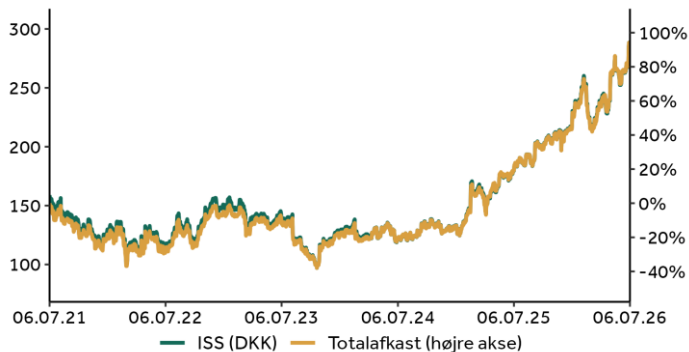
Kilde: Jyske Bank & Bloomberg Finance L.P. Note: De anvendte kurser er seneste lukkekurser for anbefalingen. Afkast er inklusiv dividende udbetalinger for perioden. \*JVK: Janne Vincent Kjær.

## ISS A/S

Aktieanbefalingsændringer [ISS DC]



Kurs og totalafkast performance [ISS DC]

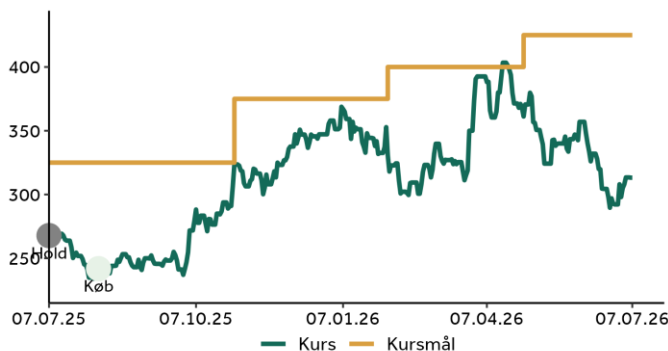


Aktieanbefalingsændringer	09.05.25	07.07.26
Anbefaling	Køb	
Kurs ved anbefaling	162,00	287,80
Afkast frem til næste anbefalingsændring el. i dag	80,00%	
OMX Copenhagen 25 ved anbefaling	1668,07	1878,47
Afkast frem til næste anbefalingsændring el. i dag	15,78%	
Relativ performance ift. OMX Copenhagen 25	64,22%	
Analytiker*	AVO	

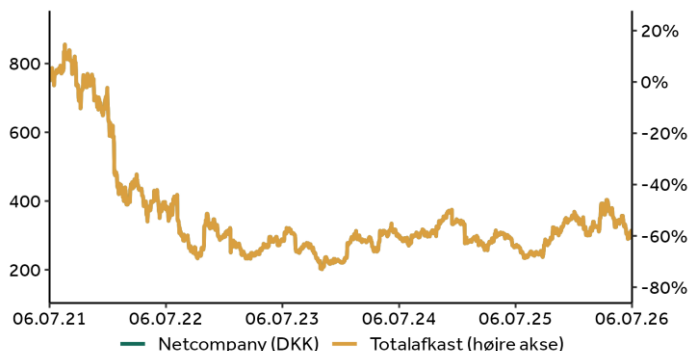
Kilde: Jyske Bank & Bloomberg Finance L.P. Note: De anvendte kurser er seneste lukkekurser for anbefalingen. Afkast er inklusiv dividende udbetalinger for perioden. \*AVO: Anders Haulund Vollesen.

## Netcompany Group A/S

Aktieanbefalingsændringer [NETC DC]



Kurs og totalafkast performance [NETC DC]

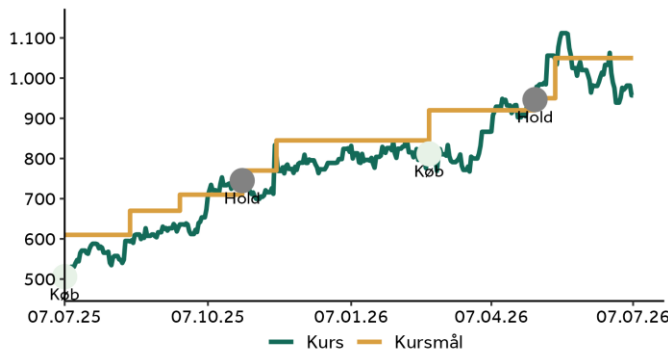


Aktieanbefalingsændringer	17.01.25	07.08.25	07.07.26
Anbefaling	Hold	Køb	
Kurs ved anbefaling	343,40	235,40	313,20
Afkast frem til næste anbefalingsændring el. i dag	-31,45%	33,05%	
OMX Copenhagen 25 ved anbefaling	1748,34	1628,18	1878,47
Afkast frem til næste anbefalingsændring el. i dag	-4,77%	18,57%	
Relativ performance ift. OMX Copenhagen 25	-26,68%	14,48%	
Analytiker*	AVO	AVO	

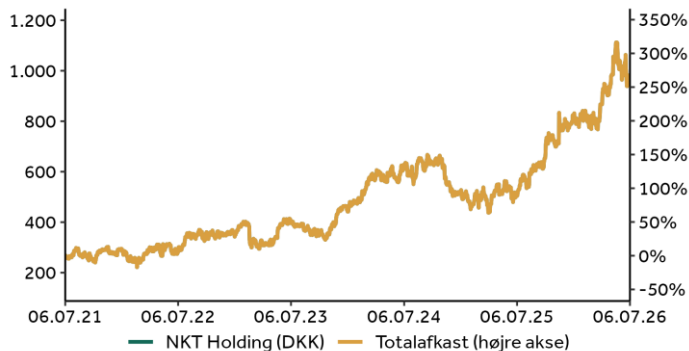
Kilde: Jyske Bank & Bloomberg Finance L.P. Note: De anvendte kurser er seneste lukkekurser for anbefalingen. Afkast er inklusiv dividende udbetalinger for perioden. \*AVO: Anders Haulund Vollesen.

## NKT Holding

Aktieanbefalingsændringer [NKT DC]



Kurs og totalafkast performance [NKT DC]

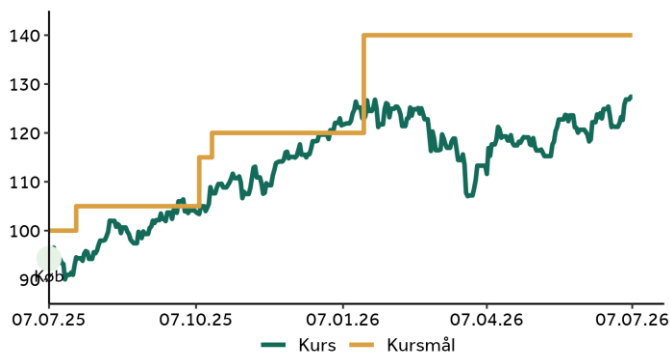


Aktieanbefalingsændringer	04.12.24	29.10.25	26.02.26	05.05.26	07.07.26
Anbefaling	Køb	Hold	Køb	Hold	
Kurs ved anbefaling	521,50	738,50	814,00	951,00	957,00
Afkast frem til næste anbefalingsændring el. i dag	41,61%	10,22%	16,83%	0,63%	
OMX Copenhagen 25 ved anbefaling	1867,12	1702,59	1725,00	1734,20	1878,47
Afkast frem til næste anbefalingsændring el. i dag	-6,19%	1,51%	2,87%	8,36%	
Relativ performance ift. OMX Copenhagen 25	47,80%	8,72%	13,96%	-7,73%	
Analytiker*	JVK	JVK	JVK	JVK	

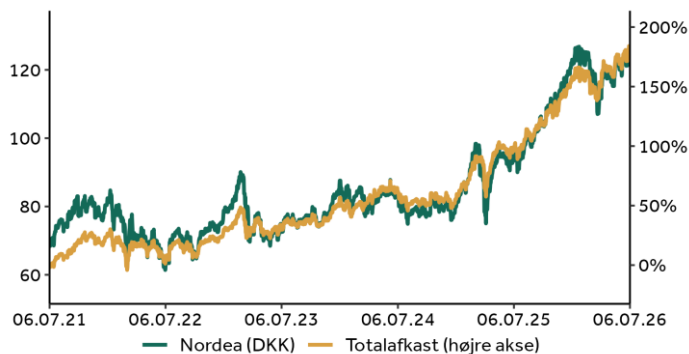
Kilde: Jyske Bank & Bloomberg Finance L.P. Note: De anvendte kurser er seneste lukkekurser for anbefalingen. Afkast er inklusiv dividende udbetalinger for perioden. \*JVK: Janne Vincent Kjær.

## Nordea Bank AB (DK)

Aktieanbefalingsændringer [NDA DC]



Kurs og totalafkast performance [NDA DC]

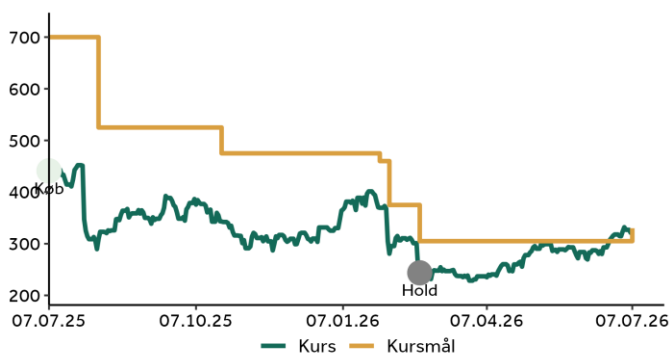


Aktieanbefalingsændringer	20.03.20	07.07.26
Anbefaling	Køb	
Kurs ved anbefaling	36,45	127,40
Afkast frem til næste anbefalingsændring el. i dag	449,82%	
OMX Copenhagen 25 ved anbefaling	1015,92	1878,47
Afkast frem til næste anbefalingsændring el. i dag	114,27%	
Relativ performance ift. OMX Copenhagen 25	335,55%	
Analytiker*	AVO	

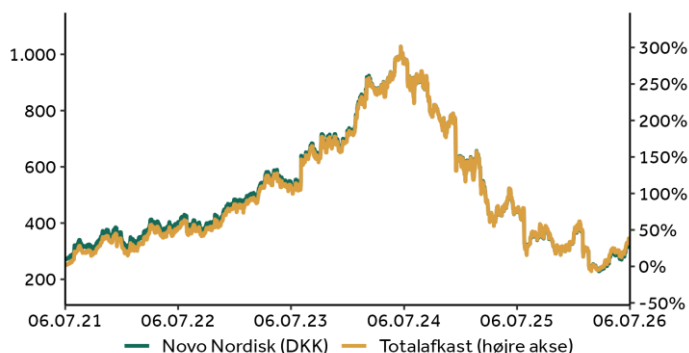
Kilde: Jyske Bank & Bloomberg Finance L.P. Note: De anvendte kurser er seneste lukkekurser for anbefalingen. Afkast er inklusiv dividende udbetalinger for perioden. \*AVO: Anders Haulund Vollesen.

## Novo Nordisk A/S B

Aktieanbefalingsændringer [NOVOB DC]



Kurs og totalafkast performance [NOVOB DC]

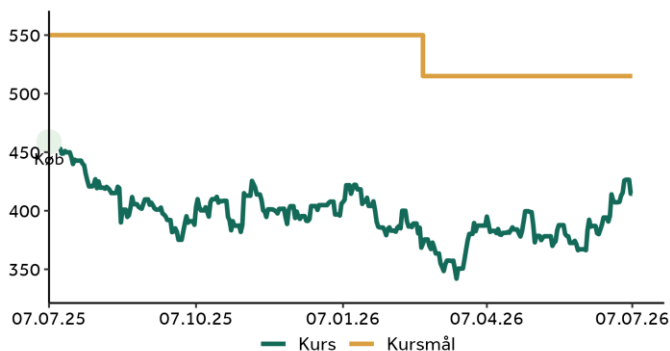


Aktieanbefalingsændringer	13.03.24	24.02.26	07.07.26
Anbefaling	Køb	Hold	
Kurs ved anbefaling	914,80	251,40	321,10
Afkast frem til næste anbefalingsændring el. i dag	-71,43%	32,17%	
OMX Copenhagen 25 ved anbefaling	1964,54	1748,00	1878,47
Afkast frem til næste anbefalingsændring el. i dag	-6,89%	10,01%	
Relativ performance ift. OMX Copenhagen 25	-64,54%	22,16%	
Analytiker*	HHL	HHL	

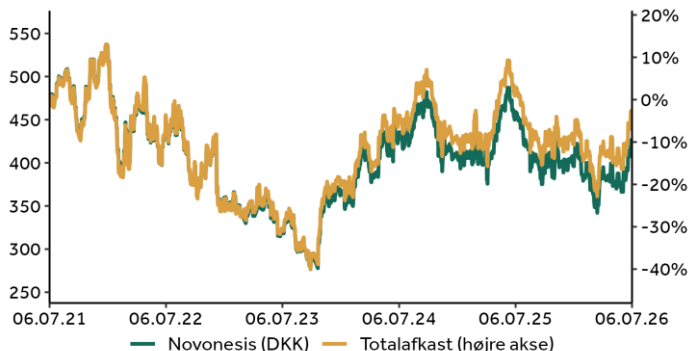
Kilde: Jyske Bank & Bloomberg Finance L.P. Note: De anvendte kurser er seneste lukkekurser for anbefalingen. Afkast er inklusiv dividende udbetalinger for perioden. \*HHL: Henrik Hallengreen Laustsen.

## Novonosis A/S B

Aktieanbefalingsændringer [NSISB DC]



Kurs og totalafkast performance [NSISB DC]

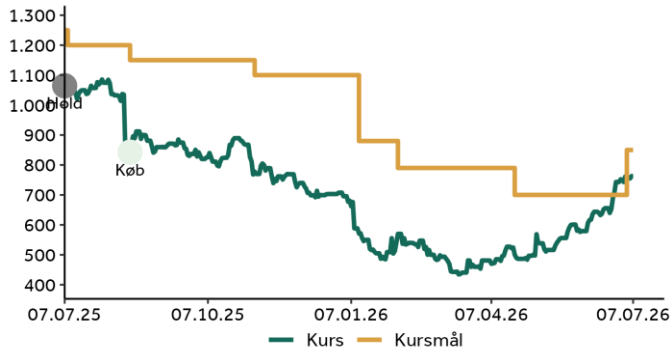


Aktieanbefalingsændringer	25.09.24	07.07.26
Anbefaling	Køb	
Kurs ved anbefaling	469,10	414,60
Afkast frem til næste anbefalingsændring el. i dag	-9,14%	
OMX Copenhagen 25 ved anbefaling	1965,87	1878,47
Afkast frem til næste anbefalingsændring el. i dag	0,91%	
Relativ performance ift. OMX Copenhagen 25	-10,04%	
Analytiker*	HA	

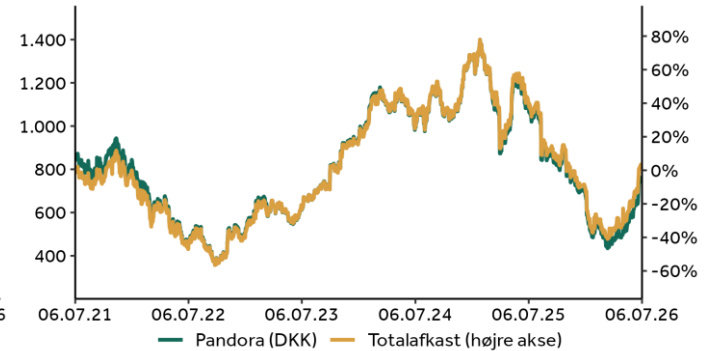
Kilde: Jyske Bank & Bloomberg Finance L.P. Note: De anvendte kurser er seneste lukkekurser for anbefalingen. Afkast er inklusiv dividende udbetalinger for perioden. \*HA: Haider Anjum.

## Pandora A/S

Aktieanbefalingsændringer [PNDORA DC]



Kurs og totalafkast performance [PNDORA DC]

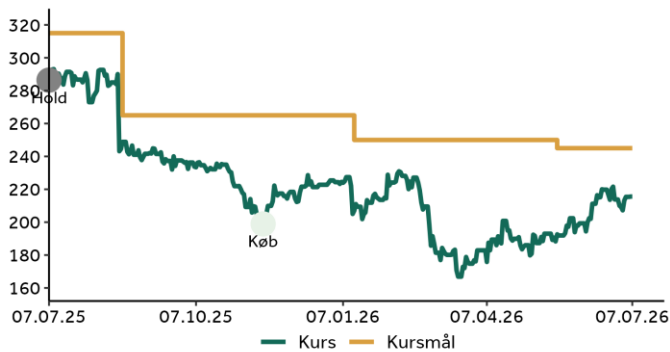


Aktieanbefalingsændringer	28.05.25	18.08.25	07.07.26
Anbefaling	Hold	Køb	
Kurs ved anbefaling	1218,50	844,60	762,80
Afkast frem til næste anbefalingsændring el. i dag	-30,69%	-5,22%	
OMX Copenhagen 25 ved anbefaling	1779,72	1653,06	1878,47
Afkast frem til næste anbefalingsændring el. i dag	-6,97%	16,64%	
Relativ performance ift. OMX Copenhagen 25	-23,72%	-21,86%	
Analytiker*	JVK	JVK	

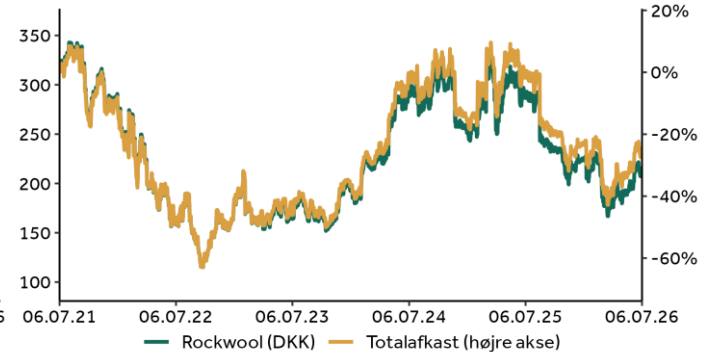
Kilde: Jyske Bank & Bloomberg Finance L.P. Note: De anvendte kurser er seneste lukkekurser for anbefalingen. Afkast er inklusiv dividende udbetalinger for perioden. \*JVK: Janne Vincent Kjær.

## Rockwool A/S B

Aktieanbefalingsændringer [ROCKB DC]



Kurs og totalafkast performance [ROCKB DC]

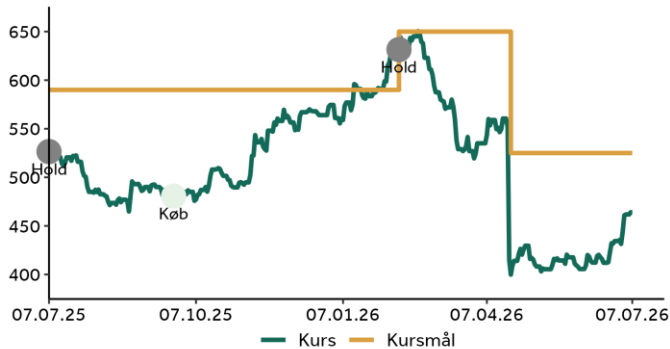


Aktieanbefalingsændringer	09.04.25	18.11.25	07.07.26
Anbefaling	Hold	Køb	
Kurs ved anbefaling	257,80	203,05	215,60
Afkast frem til næste anbefalingsændring el. i dag	-21,24%	8,54%	
OMX Copenhagen 25 ved anbefaling	1524,26	1714,18	1878,47
Afkast frem til næste anbefalingsændring el. i dag	12,96%	12,39%	
Relativ performance ift. OMX Copenhagen 25	-34,20%	-3,85%	
Analytiker*	JVK	JVK	

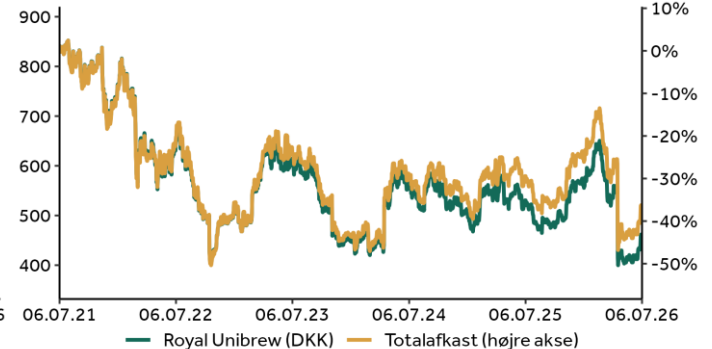
Kilde: Jyske Bank & Bloomberg Finance L.P. Note: De anvendte kurser er seneste lukkekurser for anbefalingen. Afkast er inklusiv dividende udbetalinger for perioden. \*JVK: Janne Vincent Kjær.

## Royal UNIBREW A/S (DK)

Aktieanbefalingsændringer [RBREW DC]



Kurs og totalafkast performance [RBREW DC]

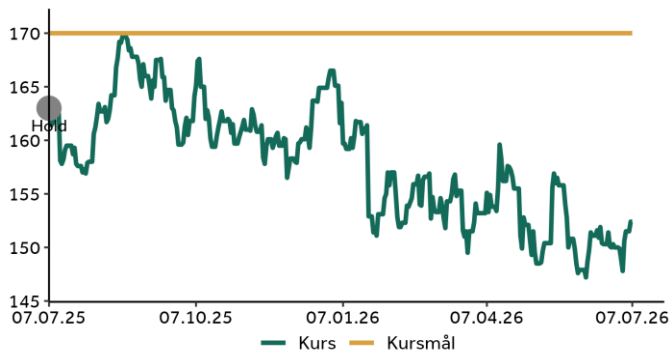


Aktieanbefalingsændringer	26.08.24	23.09.25	11.02.26	07.07.26
Anbefaling	Hold	Køb	Hold	
Kurs ved anbefaling	542,00	475,00	630,50	464,00
Afkast frem til næste anbefalingsændring el. i dag	-7,47%	32,74%	-23,64%	
OMX Copenhagen 25 ved anbefaling	1972,43	1651,92	1868,88	1878,47
Afkast frem til næste anbefalingsændring el. i dag	-13,75%	13,39%	2,89%	
Relativ performance ift. OMX Copenhagen 25	6,28%	19,35%	-26,54%	
Analytiker*	HHL	HA	HA	

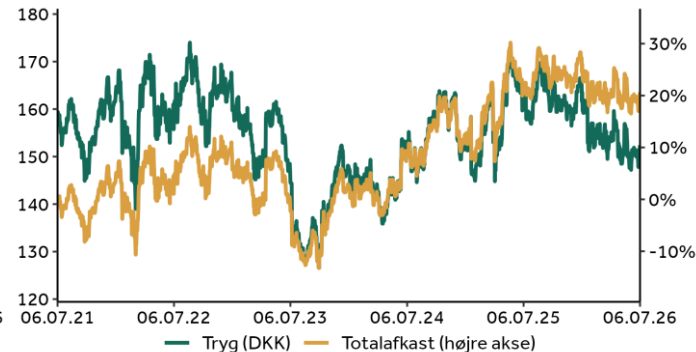
Kilde: Jyske Bank & Bloomberg Finance L.P. Note: De anvendte kurser er seneste lukkekurser for anbefalingen. Afkast er inklusiv dividende udbetalinger for perioden. \*HHL: Henrik Hallengreen Laustsen, HA: Haider Anjum.

## Tryg A/S (DK)

Aktieanbefalingsændringer [TRYG DC]



Kurs og totalafkast performance [TRYG DC]

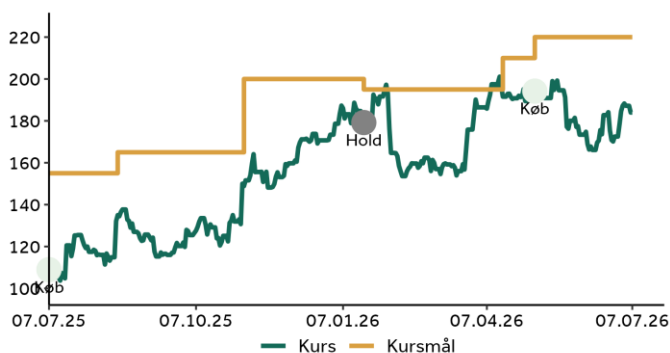


Aktieanbefalingsændringer	12.07.24	07.07.26
Anbefaling	Hold	
Kurs ved anbefaling	155,20	152,40
Afkast frem til næste anbefalingsændring el. i dag	8,92%	
OMX Copenhagen 25 ved anbefaling	1989,55	1878,47
Afkast frem til næste anbefalingsændring el. i dag	0,12%	
Relativ performance ift. OMX Copenhagen 25	8,80%	
Analytiker*	AVO	

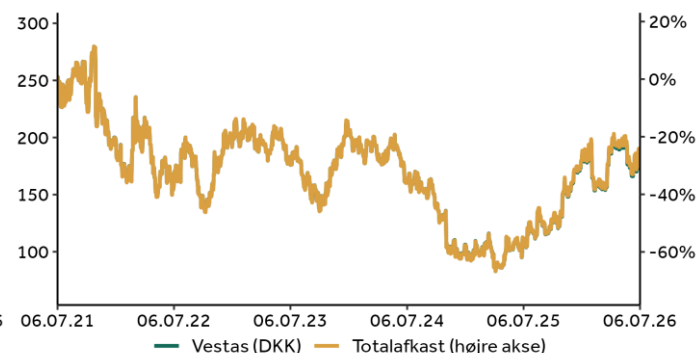
Kilde: Jyske Bank & Bloomberg Finance L.P. Note: De anvendte kurser er seneste lukkekurser for anbefalingen. Afkast er inklusiv dividende udbetalinger for perioden. \*AVO: Anders Haulund Vollesen.

## Vestas Wind Systems A/S

Aktieanbefalingsændringer [VWS DC]



Kurs og totalafkast performance [VWS DC]



Aktieanbefalingsændringer	29.02.24	20.01.26	07.05.26	07.07.26
Anbefaling	Køb	Hold	Køb	
Kurs ved anbefaling	186,04	181,55	193,65	184,00
Afkast frem til næste anbefalingsændring el. i dag	-1,77%	7,07%	-4,98%	
OMX Copenhagen 25 ved anbefaling	1885,81	1889,78	1772,27	1878,47
Afkast frem til næste anbefalingsændring el. i dag	4,97%	-4,01%	6,04%	
Relativ performance ift. OMX Copenhagen 25	-6,73%	11,08%	-11,02%	
Analytiker*	JVK	JVK	JVK	

Kilde: Jyske Bank & Bloomberg Finance L.P. Note: De anvendte kurser er seneste lukkekurser for anbefalingen. Afkast er inklusiv dividende udbetalinger for perioden. \*JVK: Janne Vincent Kjær.