

Produkt navn:

Puljepleje - kort tidshorizont/mellem risiko

Identifikator for juridiske enheder (LEI-kode):

3M5E1GQGKL17HI6CPN30

Miljømæssige og/eller sociale karakteristika

Havde dette finansielle produkt et bæredygtigt investeringsmål?

 Ja **Nej** Det foretog **bæredygtige investeringer med et miljømål**: % i økonomiske aktiviteter, der kvalificerer som miljømæssigt bæredygtige i henhold til EU-klassificeringssystemet i økonomiske aktiviteter, der ikke kvalificerer som miljømæssigt bæredygtige i henhold til EU-klassificeringssystemet Det foretog **bæredygtige investeringer med et socialt mål**: ____% Det fremmede **miljømæssige/sociale (M/S) karakteristika** og selv om det ikke havde en bæredygtig investering som mål, havde det en andel af bæredygtige investeringer på 16,9% med et miljømål i økonomiske aktiviteter, der kvalificerer som miljømæssigt bæredygtige i henhold til EU-klassificeringssystemet med et miljømål i økonomiske aktiviteter, der ikke kvalificerer som miljømæssigt bæredygtige i henhold til EU-klassificeringssystemet med et socialt mål Det fremmede M/S-karakteristika, men foretog **ikke nogen bæredygtige investeringer**

Ved "**bæredygtig investering**" forstås en investering i en økonomisk aktivitet, der bidrager til et miljømæssigt eller socialt mål, forudsat at investeringen ikke i væsentlig grad skader miljømæssige eller sociale mål, og at de investeringsmodtagerne de virksomheder følger god ledelsespraksis.

EU-klassificerings-systemet er et klassificerings-system, der er fastsat i forordning (EU) 2020/852, og som opstiller en liste over **miljømæssigt bæredygtige økonomiske aktiviteter**. Nævnte forordning indeholder ikke en liste over socialt bæredygtige økonomiske aktiviteter. Bæredygtige investeringer med et miljømål kan være i overensstemmelse med klassificeringssystemet et eller ej.



I hvilket omfang blev de miljømæssige og/eller sociale karakteristika, der fremmes af dette finansielle produkt, opfyldt.

Produktet fremmede miljømæssige og/eller sociale karakteristika via investeringer i underliggende fonde gennem følgende tilgange:

CO2e-reduktion

Minimum 50% af produktets portefølje sigtede mod at reducere CO2e-aftrykket.

Ekklusioner

Produktet ekskluderede selskaber og udstedere, der kunne relateres til konventionsomfattede våben såsom antipersonel-miner, klyngevåben og biologiske våben eller selskaber, der bryder med FN-traktaten om "ikke spredning af atomvåben".

Produktet ekskluderede selskaber og udstedere, der brød internationalt anerkendte normer og konventioner, herunder menneske- og arbejdstagerrettigheder, hvis der ikke vurderes tilstrækkelig fremgang efter dialog med selskaberne/udstederne. Der ekskluderedes i det omfang, der var tilgængelige data herom fra den valgte dataudbyder (Sustainalytics).

Produktet anvendte eksklusionsstrategier, der var baseret på miljømæssige og sociale karakteristika.

Følgende selskaber ekskluderedes fra produktet:

- selskaber, der udvandt termisk kul (hvis mere end 5% af omsætningen)
- selskaber, der udvandt tjæresand (hvis mere end 5% af omsætningen)
- selskaber, der igangsatte udvikling af nye kulfyrede kraftværker
- olie- og gasselskaber, der ikke havde offentliggjort et langsigtet mål om at blive CO2-neutrale i 2050.

Aktivt ejerskab

Produktet har gennem investering i underliggende fonde påvirket selskaber og udstedere gennem aktivt ejerskab. Aktivt ejerskab blev udøvet gennem:

- engagerende dialoger med selskaber og udstedere om miljømæssige, sociale eller ledelsesmæssige forhold
- udøvelse af stemmerettigheder på generalforsamlinger om miljømæssige, sociale eller ledelsesmæssige forhold

Antallet af dialoger og stemmeafgivelser skal minimum være større end 0.

Minimumsandele af bæredygtige investeringer

Produktet investerede delvist i selskaber eller udstedere, der var involveret i aktiviteter, som bidrog til et miljømæssigt eller socialt mål uden væsentligt at skade andre miljømæssige eller sociale mål, og som samtidig fulgte god ledelsespraksis. Produktet investerede minimum 5% af produktets formue i bæredygtige investeringer.

Minimumsandele af miljømæssigt bæredygtige investeringer

Produktets delvise bæredygtige investeringer foretog miljømæssigt bæredygtige investeringer i overensstemmelse med EU-klassificeringssystemet (miljømæssigt bæredygtige økonomiske investeringer). Produktet investerede minimum 2,5% af produktets formue i bæredygtige investeringer med et miljømål i overensstemmelse med EU-klassificeringssystemet.

Bæredygtighedsindikatorer måler, hvordan de miljømæssige eller sociale karakteristika, der fremmes af dette finansielle produkt, opnås.

● **Hvordan klarede bæredygtighedsindikatorerne sig?**

CO2e-reduktion

Tabellen nedenfor viser produktets andel af underliggende fonde, der havde et bindende kriterie om at reducere CO2e-udledningen.

Indikatoren var ikke gældende for referenceperioderne 2023 og 2022.

Årstal	Andel af underliggende investeringer, der sigter mod CO2e reduktion som overordnet mål (%)
2025	98,2
2024	96,2

Eksklusioner

Tabellen nedenfor viser antal og andel af ekskluderede selskaber og udstedere fra produktets investeringsunivers, som følge af produktets eksklusionsprincipper.

Indikatoren var ikke gældende for referenceperioderne 2023 og 2022.

Opgørelsesmetode:

I 2023 og 2024 er det totale antal eksklusioner opgjort på udstedelsesniveau. Fra 2025 er antallet af eksklusioner opgjort på udstederniveau.

Derfor kan udviklingen i antallet af eksklusioner for 2025 bedst sammenlignes med tidligere år via "Total procent af benchmark".

Årstal	Total antal eksklusioner	Total procent af referenceportefølje
2025	233	0,6
2024	174	0,4

Aktivt ejerskab

Tabellen nedenfor viser antallet af dialoger og generalforsamlinger, hvor der er stemt om miljømæssige eller sociale forhold, samt ledelsesmæssige forhold knyttet hertil.

Indikatoren var ikke gældende for referenceperioderne 2023 og 2022.

Årstal	Antallet af dialoger med selskaber og udstedere om miljømæssige og sociale forhold
2025	120
2024	149

Minimumsandele af bæredygtige investeringer

Tabellen nedenfor viser andelen af investeringer, der blev vurderet som bæredygtige investeringer i overensstemmelse med Disclosureforordningen.

Indikatoren var ikke gældende for referenceperioderne 2023 og 2022.

Årstal	Andel af investeringer (%)
2025	16,9
2024	16,2

Minimumsandele af miljømæssigt bæredygtige investeringer

Tabellen nedenfor viser andelen af investeringer, der blev vurderet som miljømæssigt bæredygtige økonomiske aktiviteter i overensstemmelse med EU-klassificeringssystemet.

Indikatoren var ikke gældende for referenceperioderne 2023 og 2022.

Årstal	Andel af investeringer (%)
2025	12,6
2024	11,3

Ovennævnte bæredygtighedsindikatorer er ikke underlagt særskilt revisorerklæring.

● **...og sammenlignet med tidligere perioder?**

Tidligere referenceperioder fremgår af afsnittet "Hvordan klarede bæredygtighedsindikatorerne sig?".

- **Hvad var målene for de bæredygtige investeringer, som det finansielle produkt delvis foretog, og hvordan bidrog de bæredygtige investeringer til sådanne mål?**

Målene for de miljømæssigt bæredygtige investeringer var:

Aktiviteter, der understøttede vedvarende energi, energieffektivisering, finansiering af ejendomme med Energy Performance Contracting (EPC)-klassificering A eller B, bæredygtigt vand, effektivt affaldshåndtering og formindsket affaldsproduktion samt bæredygtigt landbrug.

Målene for de miljømæssigt bæredygtige investeringer under EU-klassificeringssystemet var:

1) Modvirkning af klimaændringer 2) Tilpasning til klimaændringer 3) Bæredygtig anvendelse og beskyttelse af vand- og havressourcer 4) Omstilling til en cirkulær økonomi 5) Forebyggelse og bekæmpelse af forurening 6) Beskyttelse og genopretning af biodiversitet og økosystemer.

Målene for de socialt bæredygtige investeringer var:

Aktiviteter, der understøttede forbedret sygdomsbehandling, forbedret uddannelse, adgang til billige boliger samt internet til alle.

Bæredygtige investeringer bidrog til målene med den andel af selskabets eller udsteders aktiviteter, der støttede op om et miljømæssigt eller socialt mål. Der blev løbende foretaget overvågning af, om investeringerne havde aktiviteter, der bidrog til mindst et af målene ovenfor.

- **Hvordan skadede de bæredygtige investeringer, som det finansielle produkt delvis foretog, ikke i væsentlig grad nogen af de miljømæssige eller sociale bæredygtige investeringsmål?**

De bæredygtige investeringer skadede ikke i væsentlig grad nogle af de miljømæssige eller sociale bæredygtige investeringsmål ved at udelade aktiviteter fra selskaber eller udstedere, der vurderedes at ville bryde internationale anerkendte normer og standarder, der negativt påvirkede miljømæssige og sociale mål, herunder f.eks. omfattende forurening, skønnet brud på menneskerettigheder og/eller arbejdstagerrettigheder.

- **Hvordan blev der taget hensyn til indikatorer for negative indvirkninger på bæredygtighedsfaktorer?**

De bæredygtige investeringer tog hensyn til indikatorer for negative indvirkninger på bæredygtighedsfaktorer ved at udelade aktiviteter fra selskaber eller udstedere, der vurderedes at ville bryde internationale anerkendte normer og standarder, der negativt påvirkede miljømæssige og sociale mål, herunder f.eks. omfattende forurening, skønnet brud på menneskerettigheder og/eller arbejdstagerrettigheder.

Produktet tog hensyn til indikatorerne drivhusgasemissioner og CO2e-aftryk, idet mindst 50% af investeringerne havde et CO2e-reduktionsmål. Produktet tog hensyn til indikatoren eksponering i virksomheder, der var aktive i sektoren for fossile brændstoffer, der producerede termisk kul eller tjæresand, eller selskaber som igangsatte udvikling af nye kulfyrede kraftværker. Desuden blev investeringer i olie- og gasselskaber, der ikke havde offentliggjort et dokumenteret langsigtet mål om at blive CO2-neutrale i 2050, fravalgt. Dette skete via aktivitetsbaseret screening og efterfølgende eksklusion.

Produktet tog hensyn til indikatoren eksponering mod konventionsomfattede våben (antipersonel miner, klyngevåben, kemiske våben og biologiske våben). Dette skete via aktivitetsbaseret screening og efterfølgende eksklusion.

Produktet tog hensyn til indikatoren om overtrædelser af bl.a. FN's Global Compact-principper og OECD's retningslinjer for Multinationale Virksomheder. Dette skete via normbaserede screeninger i det omfang, der var tilgængelige data herom fra den/de valgte dataudbydere, og efterfølgende dialog med selskaberne/udstederne.

- *Var de bæredygtige investeringer i overensstemmelse med OECD's retningslinjer for multinationale virksomheder og FN's vejledende principper om erhvervslivet og menneskerettigheder? Nærmere oplysninger.*

Produktets bæredygtige investeringer var efter Jyske Banks vurdering i overensstemmelse med OECD's retningslinjer for Multinationale Virksomheder og FN's vejledende principper om Menneskerettigheder og Erhvervsliv, dvs. de principper og rettigheder, som er fastsat i de otte grundlæggende konventioner, der er nævnt i Den Internationale Arbejdsorganisations erklæring om grundlæggende principper og rettigheder på arbejdet og i de internationale grundlæggende menneskerettighedsinstrumenter. Dette hensyn blev varetaget gennem løbende screeninger af investeringsporteføljen, der blandt andet undersøgte brud på ovenstående principper og retningslinjer.

EU-klassificeringssystemet fastsætter et princip om ikke at gøre væsentlig skade, hvorved investeringer, der er i overensstemmelse med klassificeringssystemet, ikke i væsentlig grad bør skade målene i EU's klassificeringssystem, og der er specifikke EU-kriterier.

Princippet om ikke at gøre væsentlig skade gælder kun for de investeringer, der ligger til grund for det finansielle produkt, og som tager højde for EU-kriterierne for miljømæssigt bæredygtige økonomiske aktiviteter. De investeringer, der ligger til grund for den tilbageværende andel af dette finansielle produkt, tager ikke højde for EU-kriterierne for miljømæssigt bæredygtige økonomiske aktiviteter.

Andre bæredygtige investeringer må heller ikke i væsentlig grad skade miljømæssige eller sociale mål.



Hvordan tog dette finansielle produkt hensyn til de vigtigste negative indvirkninger på bæredygtighedsfaktorer?

Produktet tog hensyn til indikatorerne drivhusgasemissioner og CO₂e-aftryk, idet mindst 50% af investeringerne havde et CO₂e-reduktionsmål.

Produktet tog hensyn til indikatoren eksponering i virksomheder, der var aktive i sektoren for fossile brændstoffer, der producerede termisk kul og tjæresand samt selskaber, som igangsatte udvikling af nye kulfyrede kraftværker. Desuden blev investeringer i olie- og gasselskaber, der ikke havde offentliggjort et dokumenteret langsigtet mål om at blive CO₂-neutrale i 2050, fravalgt. Dette skete via aktivitetsbaseret screening og efterfølgende eksklusion.

Produktet tog hensyn til indikatoren om overtrædelser af bl.a. FN's Global Compact-principper og OECD's Retningslinjer for Multinationale Virksomheder. Dette skete via normbaserede screeninger i det omfang, der var tilgængelige data herom fra den/de valgte dataudbydere, og efterfølgende dialog med selskaberne/udstederne.

Produktet tog hensyn til indikatoren eksponering mod konventionsomfattede våben (antipersonel miner, klyngevåben, kemiske våben og biologiske våben). Dette skete via aktivitetsbaseret screening og potentielt efterfølgende eksklusion.

Produktets potentielle investeringer var underlagt den aktuelle eksklusionsliste, som findes på jyskebank.dk/investeringinfo. Eksklusionslisten viser, hvilke selskaber der ikke kunne investeres i – og var dermed den afbødende foranstaltning for at sikre, at produktet ikke overtrådte screeningsindikatorerne.

De vigtigste negative indvirkninger er investeringsbeslutningernes betydeligste negative indvirkninger på bæredygtighedsfaktorer i forbindelse med miljømæssige, sociale og personalemæssige spørgsmål, respekt for menneskerettighederne, bekæmpelse af korrupsion og bekæmpelse af bestikkelse.



Hvad var dette finansielle produkts største investeringer?

Tabellen nedenfor viser produktets 15 største investeringer i 2025, beregnet som et gennemsnit af årets 4 kvartaler.

Største investeringer Sektor % aktiver Land

Største investeringer	Sektor	% aktiver	Land
PM Mellemlange Obligationer	Funds	59,7	Denmark
Jyske Invest Aktier Ansvarlig Udvikling KL	Funds	20,4	Denmark
PM Danske Aktier	Funds	5,6	Denmark
Jyske Invest Højt Ratede Virksomhedsobligationer S	Funds	3,9	Denmark
Jyske Invest Fjernøsten Aktier Special KL	Funds	3,0	Denmark
PM Nye Obligationsmarkeder Valuta	Funds	1,5	Denmark
Jyske Invest Virksomhedsobligationer Special KL	Funds	1,5	Denmark

Listen omfatter de investeringer, der **udgjorde den største andel af det finansielle produkts investeringer** i referenceperioden: 1/1 - 31/12 2025

Tabellen nedenfor viser produktets 15 største investeringer i 2024, beregnet som et gennemsnit af årets 4 kvartaler.

Største investeringer Sektor % aktiver Land

Største investeringer	Sektor	% aktiver	Land
PM Mellemlange Obligationer	Funds	41,7	Denmark
Jyske Invest Aktier Ansvarlig Udvikling KL	Funds	15,4	Denmark
Handelsinvest Danske Obligationer	Funds	14,6	Denmark
Jyske Invest Højt Ratede Virksomhedsobligationer S	Funds	4,2	Denmark
PM Danske Aktier	Funds	4,2	Denmark
HANDELSINVEST NORDAMERIC-ENG	Funds	3,9	Denmark
Jyske Invest Fjernøsten Aktier SRI KL	Funds	2,2	Denmark
Jyske Invest Virksomhedsobligationer SRI KL	Funds	1,8	Denmark
PM Nye Obligationsmarkeder Valuta	Funds	1,8	Denmark
HANDELSINVEST DANMARK-EN2017	Funds	1,5	Denmark
HANDELSINVEST EUROPA-EN	Funds	1,3	Denmark
Handelsinvest Fjernøsten	Funds	0,6	Denmark

Tabellen nedenfor viser produktets 15 største investeringer i 2023, beregnet som et gennemsnit af årets 4 kvartaler.

Største investeringer	Sektor	% aktiver	Land
Handelsinvest Danske Obligationer	Funds	60,8	Denmark
Handelsinvest Nordamerika	Funds	17,8	Denmark
Handelsinvest Europa	Funds	5,5	Denmark
Handelsinvest Danmark	Funds	5,5	Denmark
Handelsinvest Fjernøsten	Funds	4,1	Denmark
Jyske Invest Højt Ratede Virksomhedsobligationer S	Funds	3,4	Denmark
Jyske Invest Virksomhedsobligationer SRI KL	Funds	1,3	Denmark
PM Nye Obligationsmarkeder Valuta	Funds	1,3	Denmark

Tabellen nedenfor viser produktets 15 største investeringer i 2022, beregnet på ultimotal.

Største investeringer	Sektor	% aktiver	Land
Handelsinvest Danske Obligationer DK0060824597	Funds	62,0	Danmark
Handelsinvest Nordamerika DK0060824837	Funds	16,9	Danmark
Handelsinvest Danmark Engros 2017 AK DK0060824167	Funds	5,7	Danmark
Handelsinvest Europa Engros AK DK0060824084	Funds	5,0	Danmark
Handelsinvest Virksomhedsobligationer Engros 2017	Funds	4,2	Danmark
Handelsinvest Fjernøsten DK0060824241	Funds	2,3	Danmark
Handelsinvest High Yield Bonds DK0061406964	Funds	1,7	Danmark
Handelsinvest Højrentelande DK0060824407	Funds	1,7	Danmark

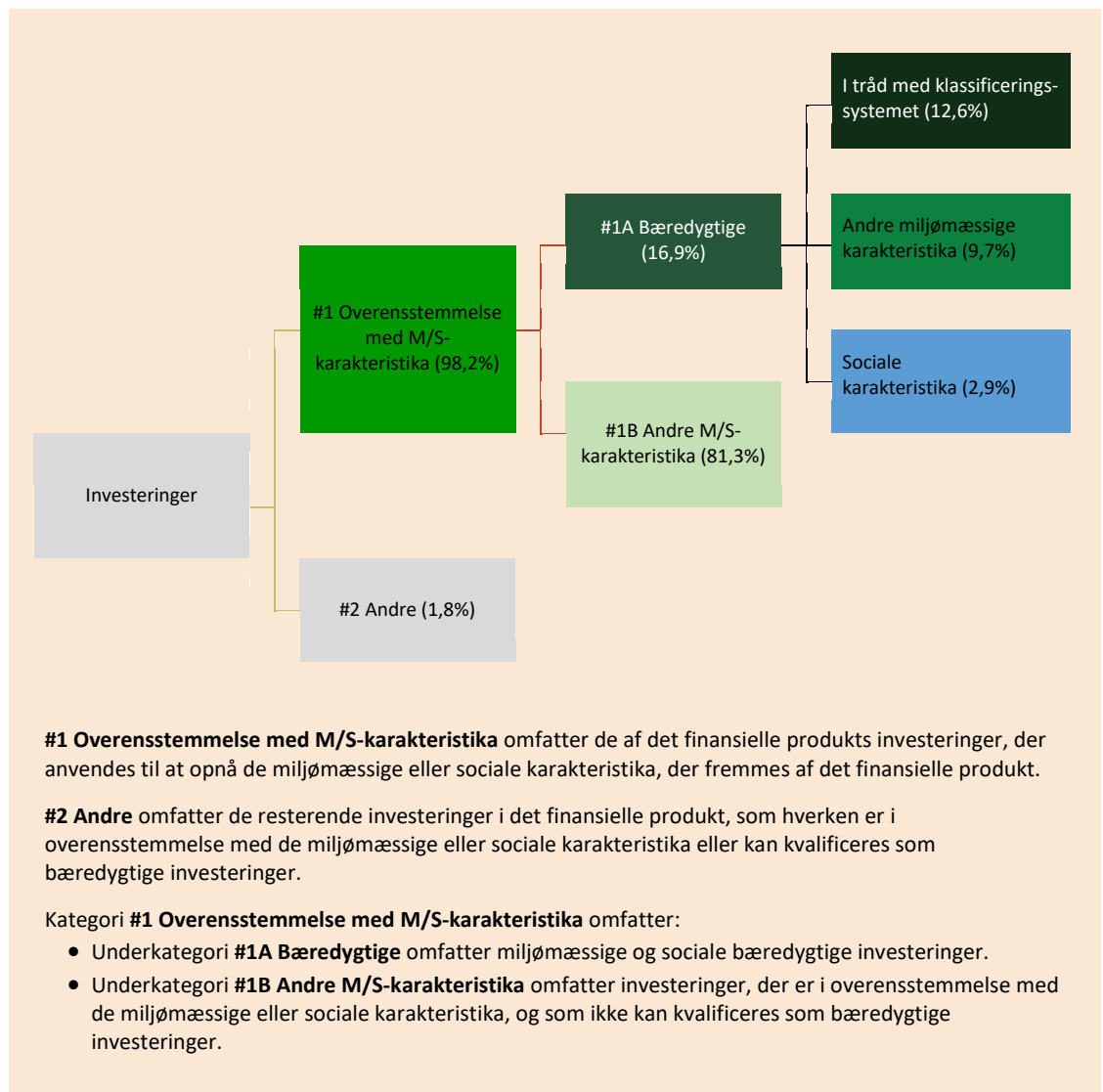


Hvilken andel udgjorde bæredygtighedsrelaterede investeringer?

● *Hvad var aktivallokeringen?*

Figuren nedenfor viser hvor stor en andel af produktets investeringer, der i 2025 var i overensstemmelse med de miljømæssige og sociale karakteristika, som produktet fremmede, og hvor mange af disse, der var bæredygtige investeringer i henhold til Disclosureforordningens artikel 2(17).

Aktivallokering beskriver andelen af investeringer i specifikke aktiver.



● **Inden for hvilke økonomiske sektorer blev investeringerne foretaget?**

Sektor	% aktiver
Aerospace/Defense	0,4
Apparel	0,1
Auto Manufacturers	0,3
Auto Parts&Equipment	0,3
Banks	15,0
Beverages	0,6
Biotechnology	0,3
Building Materials	0,5
Chemicals	0,4
Commercial Services	1,3
Computers	1,4
Cosmetics/Personal Care	0,6
Diversified Finan Serv	39,9
Electric	0,6
Electrical Compo&Equip	0,5
Electronics	0,8
Energy-Alternate Sources	0,5
Engineering&Construction	0,9
Food	0,3
Healthcare-Products	1,3
Healthcare-Services	0,3
Home Furnishings	0,2
Household Products/Wares	0,2
Insurance	1,5
Internet	3,3
Iron/Steel	0,3
Lodging	0,1
Machinery-Diversified	0,5
Media	0,3
Mining	0,1
Miscellaneous Manufactur	0,2
Multi-National	0,2
Not specified	1,2
Oil&Gas Services	0,3
Packaging&Containers	0,2
Pharmaceuticals	1,9
Real Estate	0,2
Regional(State/Provnc)	2,6
Reits	0,2
Retail	1,1
Semiconductors	2,7
Software	2,5
Sovereign	11,4
Telecommunications	1,1
Transportation	0,8
Water	0,2



I hvilket omfang var de bæredygtige investeringer med et miljømål i overensstemmelse med EU-klassificeringssystemet?

Produktet investerede minimum 2,5% af produktets formue i bæredygtige investeringer med et miljømål i overensstemmelse med EU-klassificeringssystemet (miljømæssigt bæredygtige økonomiske investeringer). Den faktiske andel af miljømæssigt bæredygtige investeringer kan aflæses i diagrammet herunder.

Der blev ikke afgivet revisorerklæring eller foretaget en vurdering af tredjemand med henblik på at verificere, at investeringerne var i overensstemmelse med EU-klassificeringssystemet.

Til vurdering af andelen af miljømæssigt bæredygtige økonomiske aktiviteter er der anvendt data fra en ekstern dataleverandør samt Jyske Bank. Vurderingen blev baseret på, hvor stor en andel af et selskabs eller udsteders omsætning, som stammede fra aktiviteter, der væsentligt bidrog til miljømål:

- 1) modvirkning af klimaændringer eller miljømål
- 2) tilpasning til klimaændringer
- 3) bæredygtig anvendelse og beskyttelse af vand- og havressourcer
- 4) omstilling til en cirkulær økonomi
- 5) forebyggelse og bekæmpelse af forurening
- 6) beskyttelse og genopretning af biodiversitet og økosystemer.

Der blev samtidig foretaget en screening for at sikre, at investeringen ikke væsentligt skadede de øvrige miljømål under klassificeringssystemet, og at selskabet eller udsteder overholdte minimumsgarantier for menneskerettigheder og arbejdstagerrettigheder.

Dataleverandørs resultater kan være behæftet med fejl og mangler, og der kan i visse tilfælde være anvendt estimater.

Ved investering i realkreditobligationer kunne en del af de finansierede aktiver relateres til tilpasning til klimaændring i henhold til EU taksonomien. Eksempler på relevante aktiver var solcelleanlæg, vindenergi, transmission og distribution af elektricitet og bygninger med høj energieffektivitet (bygninger bygget efter 2020 med energiforbrug under 10% af Danmarks definitioner for energineutrale bygninger og ejendomme bygget før 2021, som var blandt de 15% mest energiefficiente bygninger).

For at være i overensstemmelse med EU-klassificeringssystemet omfatter kriterierne for **fossilgas** begrænsninger for emissioner og overgang til fuldt vedvarende energi eller kulstoffattige brændstoffer inden udgangen af 2035. For **atomenergi** indeholder kriterierne omfattende sikkerheds- og affaldshåndteringsregler.

● **Medførte det finansielle produkt investeringer i aktiviteter relateret til fossilgas og/eller atomenergi i overensstemmelse med EU-klassificeringssystemet?¹**

Ja:

Inden for fossilgas Inden for atomkraft

Nej

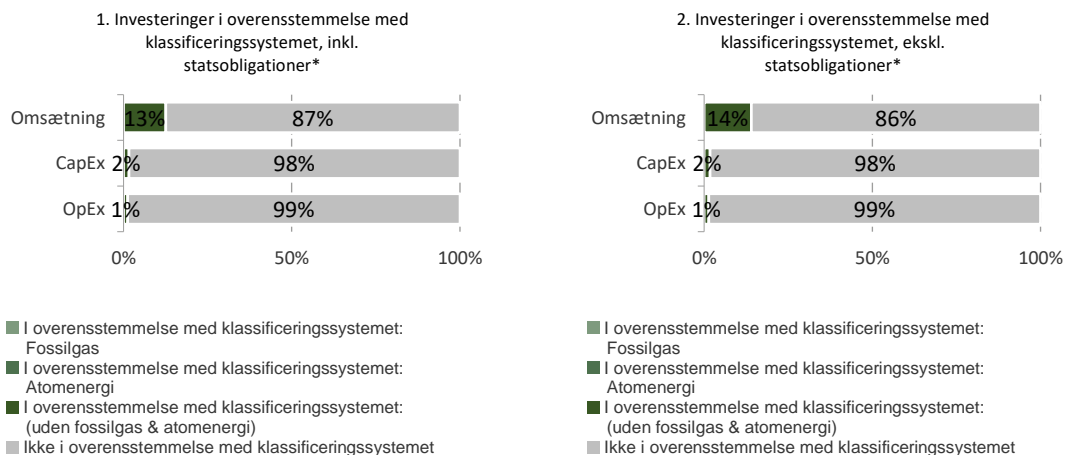
¹ Fossilgas- og/eller atomrelaterede aktiviteter vil kun være i overensstemmelse med EU-klassificeringssystemet, hvis de bidrager til at begrænse klimaændringer (>>modvirkning af klimaændringer<<) og ikke i væsentlig grad skader noget EU-klassificeringsmål - se forklarende note i venstre margen. Kriterierne i deres helhed for økonomiske aktiviteter inden for fossilgas og atomenergi, der er i overensstemmelse med EU-klassificeringssystemet, er fastsat i Kommissionens delegerede forordning (EU) 2022/1214.

Aktiviteter, der er i overensstemmelse med klassificeringssystemet, udtrykkes som en andel af:

- **omsætning** afspejler andelen af indtægter fra de investeringsmodtagende virksomheders grønne aktiviteter
- **kapitaludgifter** (CapEx), der viser de grønne investeringer foretaget af investeringsmodtagende virksomheder, f.eks. med henblik på omstilling til en grøn økonomi

Nedenstående rapportering tog udgangspunkt i data fra ekstern dataleverandør samt Jyske Bank, disse data har ikke været underlagt særskilt ekstern revision. Rapporteringen bør derfor betragtes som et estimat og beregningen blev foretaget på ultimobeholdningen.

Diagrammerne nedenfor viser med grønt procentdelen af investeringer, der er i overensstemmelse med EU-klassificeringssystemet. Da der ikke findes nogen hensigtsmæssig metode til at bestemme overensstemmelsen med klassificeringssystemet for statsobligationer*, viser det første diagram overensstemmelsen med klassificeringssystemet i forhold til alle det finansielle produkts investeringer, inkl. statsobligationer, mens det andet diagram kun viser overensstemmelsen med klassificeringssystemet i forbindelse med det finansielle produkts investeringer, ekskl. statsobligationer.



- **driftsudgifter** (OpEx), der afspejler de investeringsmodtagende virksomheders grønne operationelle aktiviteter.

**Med henblik på disse diagrammer omfatter "statsobligationer" alle statsengagementer*

Mulighedsskabende aktiviteter gør det direkte muligt for andre aktiviteter at yde et væsentligt bidrag til et miljømål.

Omstillingsaktiviteter er aktiviteter, for hvilke der endnu ikke findes kulstoffattige alternativer, og som bl.a. har drivhusgasemissionsniveauer, der svarer til de bedste resultater.

● **Hvad var andelen af investeringer i omstillingsaktiviteter og mulighedsskabende aktiviteter?**

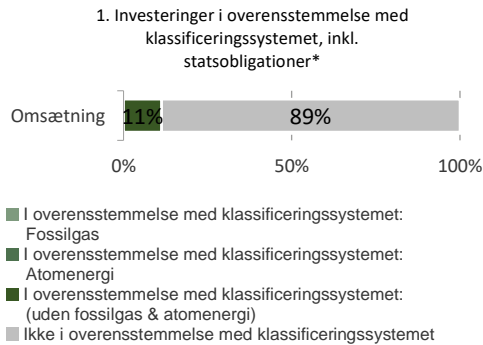
Tabellen nedenfor viser andelen af investeringer i omstillingsaktiviteter og mulighedsskabende aktiviteter i referenceperioden 2025.

Andele af investeringer i omstillingsaktiviteter (%)	Andele af investeringer i mulighedsskabende aktiviteter (%)
0,1	0,8

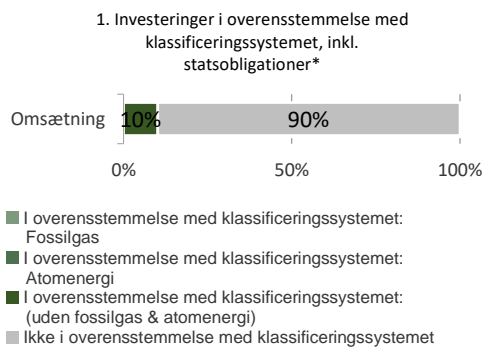
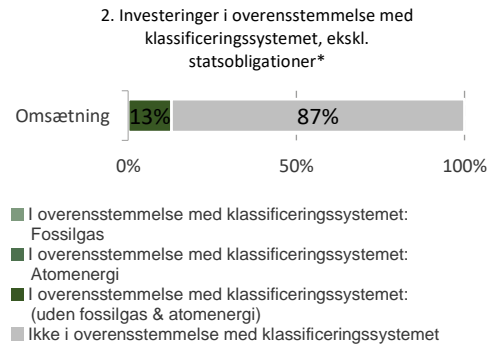
● **Hvordan var procentdelen af investeringer, der var i overensstemmelse med EU-klassificeringssystemet, sammenlignet med foregående referenceperioder?**

Pålidelige data til at vurdere investeringers overensstemmelse med EU-klassificeringssystemet var fortsat begrænset, men blev løbende forbedret i takt med, at lovgivningen udvikledes og virksomheder stillede data til rådighed. Nedenstående rapportering tog udgangspunkt i data fra eksternt dataleverandør samt Jyske Bank, og disse data har ikke været underlagt særskilt eksternt revision. Rapporteringen bør derfor betragtes som et estimat. Rapporteringen for 2023 og 2024 tog udelukkende udgangspunkt i omsætningsdata, hvor beregningen blev foretaget på ultimobeholdningen.

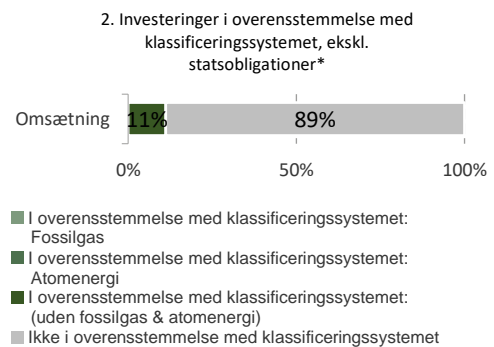
Diagrammerne nedenfor viser med grønt procentdelen af investeringer, der er i overensstemmelse med EU-klassificeringssystemet. Da der ikke findes nogen hensigtsmæssig metode til at bestemme overensstemmelsen med klassificeringssystemet for statsobligationer, viser det første diagram overensstemmelsen med klassificeringssystemet i forhold til alle det finansielle produkts investeringer, inkl. statsobligationer, mens det andet diagram kun viser overensstemmelsen med klassificeringssystemet i forbindelse med det finansielle produkts investeringer, ekskl. statsobligationer.*



Data herover viser referenceperioden 2024



Data herover viser referenceperioden 2023



*Med henblik på disse diagrammer omfatter "statsobligationer" alle statsengagementer

er bæredygtige investeringer med et miljømål, der **ikke tager hensyn til kriterierne** for miljømæssigt bæredygtige økonomiske aktiviteter i henhold til forordning (EU) 2020/852.



Hvad var andelen af bæredygtige investeringer med et miljømål, der ikke var i overensstemmelse med EU-klassificeringssystemet?

Tabellen nedenfor viser andelen af bæredygtige investeringer med et miljømål, der ikke var i overensstemmelse med EU-klassificeringssystemet.

Produktet havde ikke fastsat en minimumsandel af miljømæssigt bæredygtige investeringer i referenceperioden 2022.

Grundet begrænset datagrundlag blev andelen ikke opgjort for 2023.

Årstal	Andel af investeringer (%)
2025	9,7
2024	1,8



Hvilken andel udgjorde socialt bæredygtige investeringer?

Tabellen nedenfor viser produktets andel af socialt bæredygtige investeringer.

Indikatoren var ikke gældende for referenceperioden 2022, og grundet begrænset datagrundlag blev andelen ikke opgjort for 2023.

Årstal	Andel af investeringer (%)
2025	2,9
2024	3,1



Hvilke investeringer blev medtaget under "Andre", hvad var formålet med dem, og var der nogen miljømæssige eller sociale minimumsgarantier?

Produktets kontantbeholdning samt de investeringer i underliggende fonde, der udgjorde alternativer, statsobligationer fra Emerging Markets og virksomhedsobligationer, var ikke i overensstemmelse med produktets miljømæssige og sociale karakteristika. Disse investeringer var medtaget af afkast-/risikomæssige hensyn og for at sikre et bredt investeringsunivers.

Der var ingen miljømæssige eller sociale minimumsgarantier.



Hvilke foranstaltninger er der truffet for at opfylde de miljømæssige og/eller sociale karakteristika i referenceperioden?

Produktet fulgte en aktiv forvaltet investeringsstrategi til at opnå dets miljømæssige og/eller sociale karakteristika.

CO₂e-reduktion

CO₂e-reduktion var integreret i investeringsstrategien ved løbende at overvåge CO₂e-aftrykket.

Eksklusioner

Inden beslutning om investering i en underliggende fond blev truffet, blev der foretaget en vurdering af den underliggende fond for at undgå investeringer, der brød med produktets eksklusionsprincipper. Der blev desuden løbende foretaget screeninger af porteføljen i investeringsperioden.

Aktivt ejerskab

Aktivt ejerskab var integreret i de underliggende fondes investeringsstrategier gennem engagerende dialoger med selskaber og udstedere om miljømæssige og/eller sociale forhold, eller ledelsesmæssige forhold knyttet hertil. Dette med henblik på at påvirke selskabernes eller udstedernes adfærd, og via stemmeafgivelse på generalforsamlinger.

Minimumsandel af bæredygtige investeringer

Produktet investerede delvist i bæredygtige investeringer. For så vidt angår disse investeringer, blev der i investeringsanalysen foretaget en vurdering af, om investeringen bidrog til et miljømæssigt eller socialt mål. Samtidig blev der foretaget en screening af investeringen med henblik på at sikre, at den ikke væsentligt skadede andre miljømæssige eller sociale mål, samt at god ledelsespraksis var overholdt.

Minimumsandel af miljømæssigt bæredygtige investeringer

Produktet investerede delvist i miljømæssigt bæredygtige aktiviteter. For så vidt angik disse aktiviteter, indgik en vurdering af, i hvilket omfang selskaberne, som produktet var investeret i, bidrog til miljømæssige mål under klassificeringssystemet. Samtidig blev der foretaget en screening for sikre, at investeringen ikke væsentligt skadede de øvrige miljømål under klassificeringssystemet, og at selskabet/udstederen overholdt minimumsgarantier for menneskerettigheder og arbejdstagerrettigheder.